

DATA OF


IKEDA

(令和元年)

イラストで見る 市民の暮らし



婚姻 1日に3.13件




離婚 1日に0.67件




出生 1日に2.0人



死亡 1日に2.7人




電力(消費量)
1日に634.898kWh
(平成27年)




ガス 1日に91,271m³
(45MJ(=10,750Kcal)/m³換算)
(平成30年)



水道(給水量)
1日当たり32,013m³




電車(阪急宝塚線)
乗降客
1日に114,160人



バス乗降客
1日に29,646人
(池田市内線のみ)(平成27年)



人身事故 1日に0.76件




犯罪 1日に1.6件




飛行機乗降客
1日に45,093人




世帯員数
1世帯平均2.13人



人口密度
1km²当たり4,680人



病院・診療所
市民977人に1院



教員
生徒13.4人に1人
(小・中・義務教育学校・高校のみ)




火災 22.8日に1件



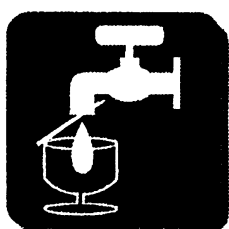
市税
市民1人当たり17万円
(令和元年度決算)



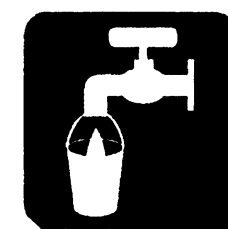
市職員
市民85人に1人



都市公園
市民1人当たり11.99m²



上水道 市民1人
1日当たり
年平均給水量324リットル



下水道 普及率100%