

「ご家庭でできる土の再利用方法のご紹介」



プランターや鉢の植物はしばらくすると枯れたり元気がなくなります

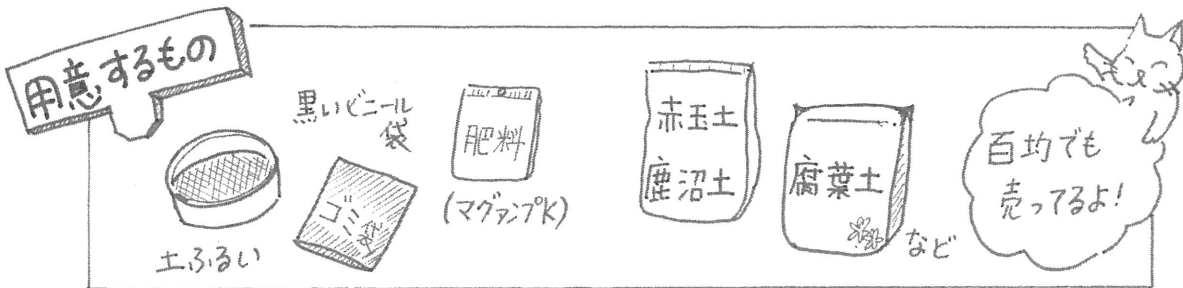


土に栄養がなくなったり根が増えて根ぐされするのが原因です





土を替える場合は古い土は市のゴミには出せません

そこで、古い土を再利用してみませんか




① 土の中から目立った根やゴミを取り除きます



黒いビニール袋に入れて座布団のように薄く広げます

② 2~3日 しっかり日光に当てて蒸らします
土が乾いている場合は水を加えて湿らせると蒸されて消毒されます



③ 消毒された土に上記の物をまぜます