

池田市 中学生アンケート
調査結果報告書

令和4年3月

目次

I. 調査概要	1
1. 調査目的	1
2. 調査設計	1
3. 回収状況	1
II. 調査の結果	2
1. 回答者の属性（問 1～3）	2
2. 単純集計の結果（問 4～18）	3

（参考資料）自由記述（詳細）

I 調査概要

1. 調査目的

この調査は、第7次総合計画が満了する約10年後に社会と大きく関わることになる中学生から、池田のまちや社会がどうあってほしいかという意見を集め、また、中学生にとって、このアンケート調査に回答することが、自分たちの住んでいるまちについて興味や関心を持ち、将来について考える機会となることを目的として実施しました。

2. 調査設計

対象者：池田市立中学校全5校の全生徒

※ 「ほそごう学園」については、ほそごう学園後期課程とし、7年生～9年生を、それぞれ中学1年生～3年生として扱っています。

方 法：WEB 回答

期 間：令和3年10月20日～12月3日

3. 回収状況

回答数：1,955件

回収率：79.9%

II 調査結果

【調査結果の百分率について】

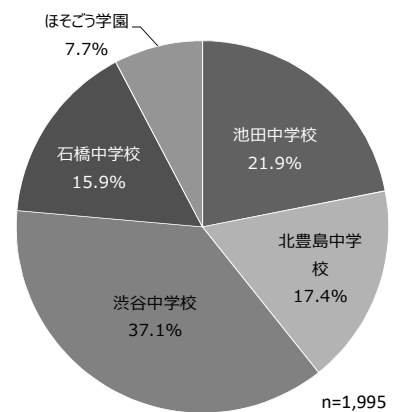
- ・ 調査結果の百分率は、調査の有効回答数（n）を基数として算出し、小数点第2位を四捨五入しているため、数字の合計が必ずしも 100.0%にはなりません。

1. 回答者の属性

問1 学校園

「池田中学校」が 21.9%、「北豊島中学校」が 17.4%、「渋谷中学校」が 37.1%、「石橋中学校」が 15.9%、「ほそごう学園」が 7.7%となっています。

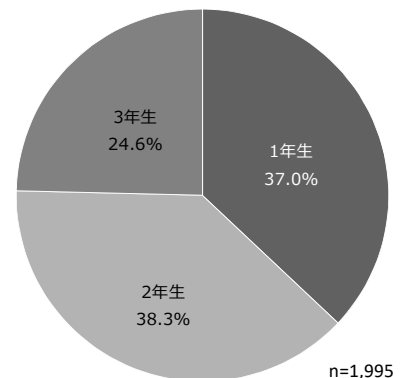
回答者数（人）	1,995	100.0%
池田中学校	437	21.9%
北豊島中学校	347	17.4%
渋谷中学校	740	37.1%
石橋中学校	317	15.9%
ほそごう学園	154	7.7%



問2 学年

「1年生」が 37.0%、「2年生」が 38.3%、「3年生」が 24.6%となっています。

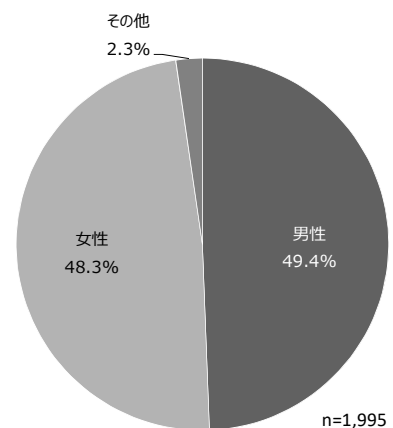
調査数（人）	1,995	100.0%
1年生	739	37.0%
2年生	765	38.3%
3年生	491	24.6%



問3 性別

「男性」が 49.4%、「女性」が 48.3%、「その他」が 2.3%となっています。

回答者数（人）	1,995	100.0%
男性	986	49.4%
女性	963	48.3%
その他	46	2.3%

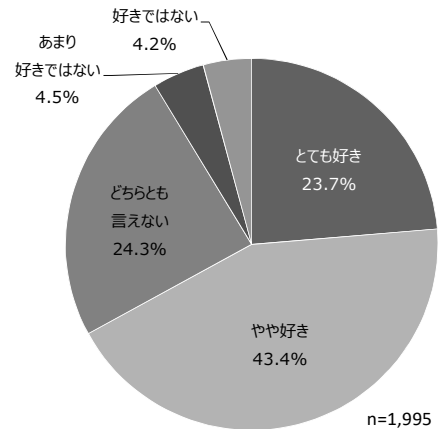


2. 単純集計の結果

問4 池田市のことは好きですか？

「とても好き」が23.7%、「やや好き」が43.4%と、6割以上が池田市のことが好きと回答しています。

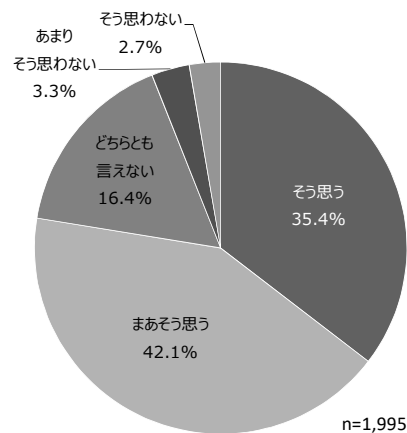
回答者数（人）	1,995	100.0%
とても好き	473	23.7%
やや好き	866	43.4%
どちらとも言えない	484	24.3%
あまり好きではない	89	4.5%
好きではない	83	4.2%



問5 あなたにとって池田市は住みやすいところだと思いますか。

「そう思う」が35.4%、「まあそう思う」が42.1%と、6割以上が池田市は住みやすいところであると回答しています。

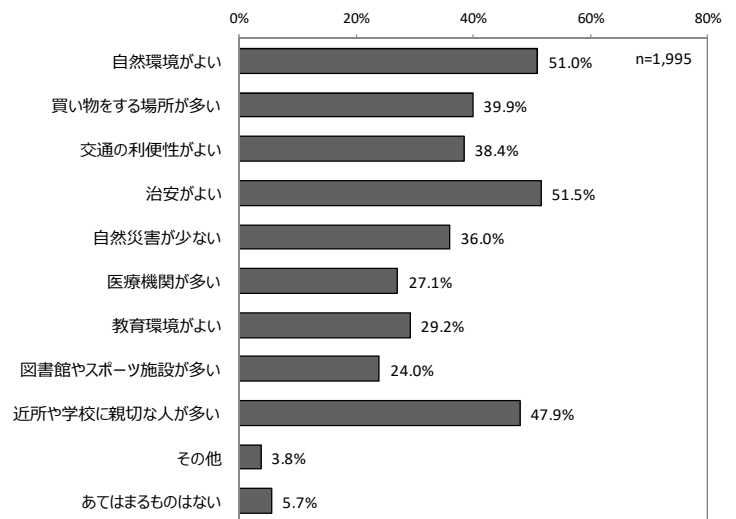
回答者数（人）	1,995	100.0%
そう思う	707	35.4%
まあそう思う	840	42.1%
どちらとも言えない	328	16.4%
あまりそう思わない	66	3.3%
そう思わない	54	2.7%



問6 あなたにとって池田市の「住みやすい」と考える点は何ですか。【複数回答】

「治安がよい」が最も多く51.5%、次いで「自然環境がよい」が51.0%、「近所や学校に親切な人が多い」が47.9%と続いています。

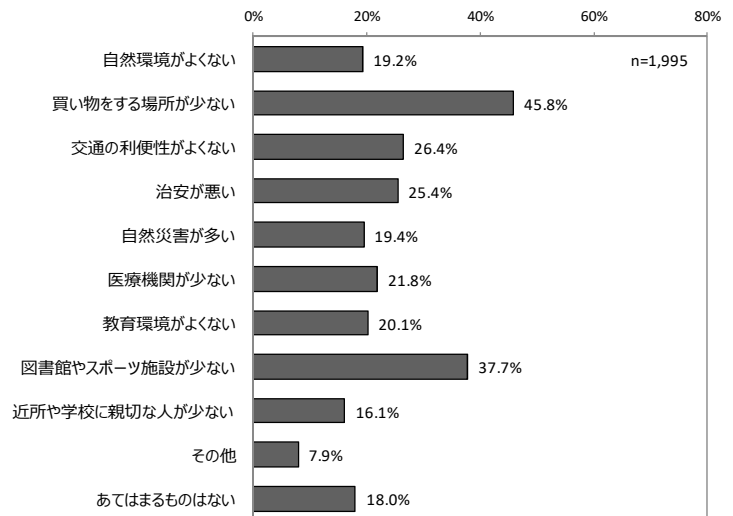
回答者数（人）	1,995	100.0%
自然環境がよい	1,017	51.0%
買い物をする場所が多い	796	39.9%
交通の利便性がよい	767	38.4%
治安がよい	1,028	51.5%
自然災害が少ない	718	36.0%
医療機関が多い	541	27.1%
教育環境がよい	582	29.2%
図書館やスポーツ施設が多い	478	24.0%
近所や学校に親切な人が多い	955	47.9%
その他	76	3.8%
あてはまるものはない	114	5.7%



問7 あなたにとって池田市の「住みにくい」と考える点は何ですか。【複数回答】

「買い物をする場所が少ない」が最も多く 45.8%、次いで「図書館やスポーツ施設が少ない」が 37.7%、「交通の利便性がよくない」が 26.4%と続いています。

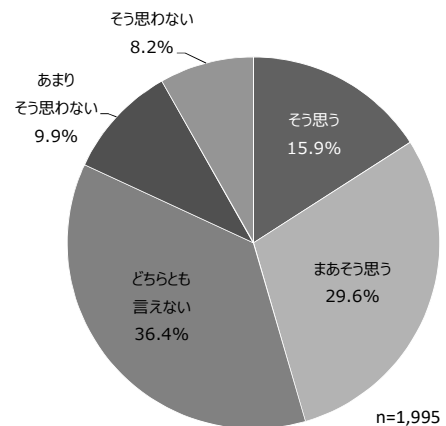
回答者数（人）	1,995	100.0%
自然環境がよくない	383	19.2%
買い物をする場所が少ない	914	45.8%
交通の利便性がよくない	526	26.4%
治安が悪い	507	25.4%
自然災害が多い	387	19.4%
医療機関が少ない	435	21.8%
教育環境がよくない	400	20.1%
図書館やスポーツ施設が少ない	752	37.7%
近所や学校に親切な人が少ない	322	16.1%
その他	157	7.9%
あてはまるものはない	359	18.0%



問8 将来も池田市に住み続けたいと思いますか。

「そう思う」が 15.9%、「まあそう思う」が 29.6%と、池田市に住み続けたいとの回答は半数未満となっています。

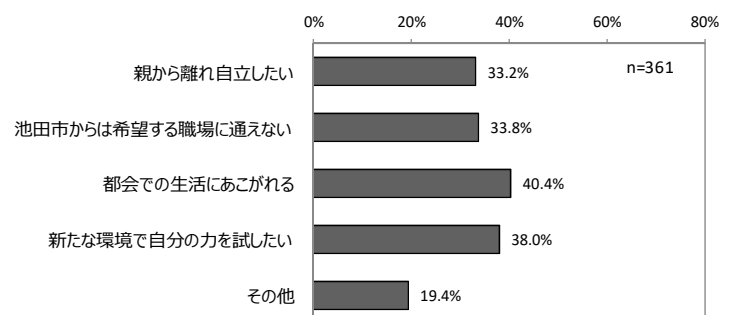
回答者数（人）	1,995	100.0%
そう思う	318	15.9%
まあそう思う	590	29.6%
どちらとも言えない	726	36.4%
あまりそう思わない	197	9.9%
そう思わない	164	8.2%



問9 問8で「あまりそう思わない/そう思わない」と答えた方におたずねします。その主な理由は何ですか。【複数回答】

「都会での生活にあこがれる」が最も多く 40.4%、次いで「新たな環境で自分の力を試したい」が 38.0%で続いています。

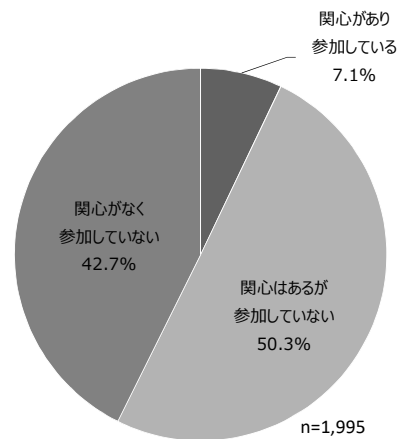
回答者数（人）	361	100.0%
親から離れ自立したい	120	33.2%
池田市からは希望する職場に通えない	122	33.8%
都会での生活にあこがれる	146	40.4%
新たな環境で自分の力を試したい	137	38.0%
その他	70	19.4%



問 10 まちづくりや地域の活動に関心がありますか。また、現在ボランティア活動や自治会の行事、地域の話し合いなどの何かの活動に参加していますか。

「関心はあるが参加していない」が最も多く 50.3%、次いで「関心がなく参加していない」が 42.7%と続いています。

回答者数 (人)	1,995	100.0%
関心があり参加している	141	7.1%
関心はあるが参加していない	1,003	50.3%
関心がなく参加していない	851	42.7%



問 11 池田市で「将来に残したいもの(こと)」「自慢できるもの(こと)」はどんなところですか。自由に書いてください。

延べ 2,024 件の意見があり、主なキーワードは以下のとおりとなっています (上位 10 項目)

・ チキンラーメン.....	785 件
・ 自然や緑の多さ.....	264 件
・ ウォンバット.....	148 件
・ 五月山動物園.....	119 件
・ 住民の人柄の良さ.....	86 件
・ 五月山などの山.....	68 件
・ 公園.....	60 件
・ 治安の良さ.....	41 件
・ 学校.....	39 件
・ ふくまるくん.....	26 件

問 12 池田市の「悪いところ・良くなってほしいところ」はどんなところですか。自由に書いてください。

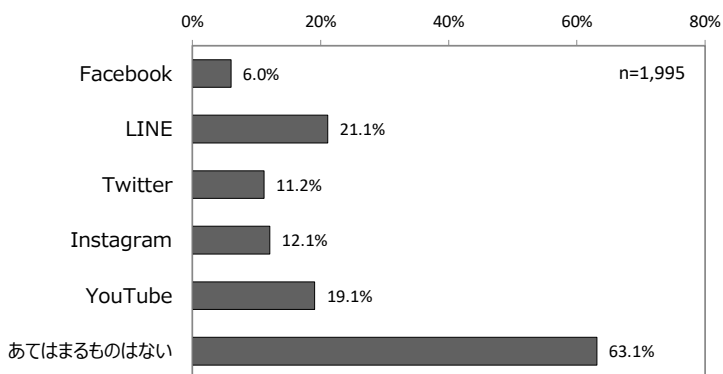
延べ 1,687 件の意見があり、主な意見は以下のとおりとなっています (上位 10 項目)

・ 買い物をする店舗が少ない.....	471 件
・ 遊べる場所が少ない.....	175 件
・ 道路が狭いなど、道路環境が良くない.....	88 件
・ スポーツができる場所が少ない.....	90 件
・ 治安が悪い.....	81 件
・ ゴミやたばこのポイ捨てが多い.....	75 件
・ サウナ問題など、行政のイメージが悪い.....	74 件
・ 公園が汚いなど、公園の環境が良くない.....	67 件
・ 信号無視など、交通安全が守られていない.....	60 件
・ 学校施設が古いなど、教育環境が良くない.....	52 件

問 13 池田市の SNS で見たことがあるものはどれですか。【複数回答】

「あてはまるものはない」が最も多く 63.1%、次いで「LINE」が 21.1%と続いています。

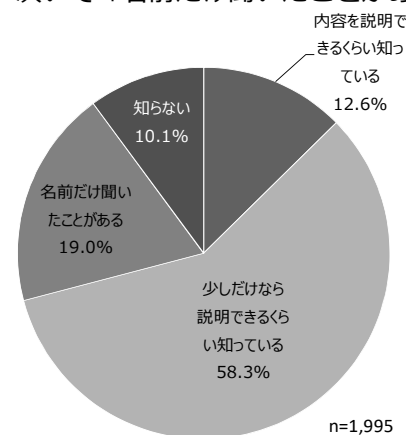
回答者数 (人)	1,995	100.0%
Facebook	119	6.0%
LINE	420	21.1%
Twitter	224	11.2%
Instagram	242	12.1%
YouTube	382	19.1%
あてはまるものはない	1,259	63.1%



問 14 池田市は SDGs の推進に取り組んでいます。SDGs とは持続可能な世界を実現するための 2030 年までの国際目標で 17 のゴールがあります。あなたは SDGs についてどの程度知っていますか。

「少しだけなら説明できるくらい知っている」が最も多く 58.3%、次いで「名前だけ聞いたことがある」が 19.0%と続いています。

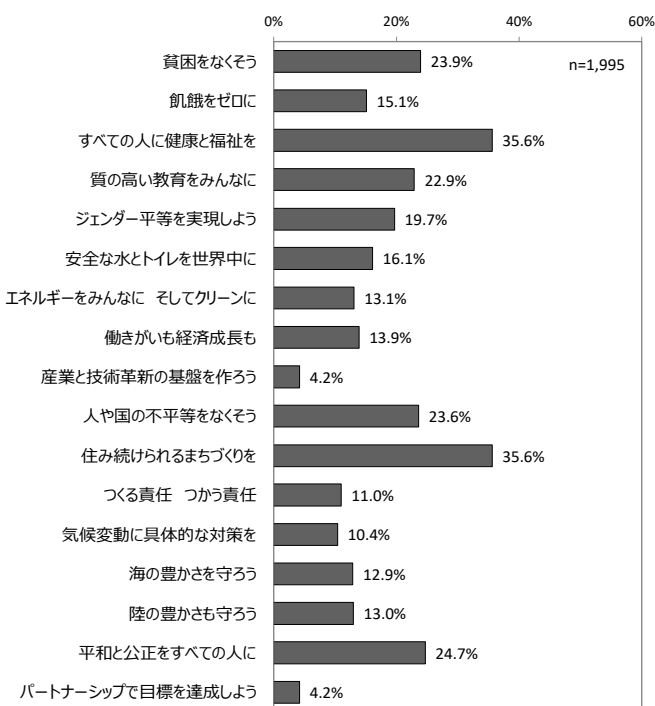
回答者数 (人)	1,995	100.0%
内容を説明できるくらい知っている	251	12.6%
少しだけなら説明できるくらい知っている	1,163	58.3%
名前だけ聞いたことがある	379	19.0%
知らない	202	10.1%



問 15 10 年後に今よりも住みやすいまちにするために重視すべき SDGs の 17 の目標は何だと思いますか。【複数回答】

「すべての人に健康と福祉を」と「住み続けられるまちづくりを」が同数で最も多く 35.6%、次いで「平和と公正をすべての人に」が 24.7%と続いています。

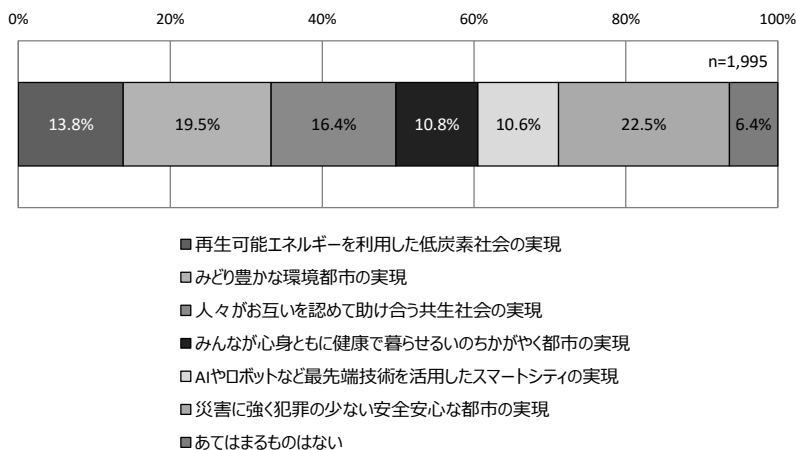
回答者数 (人)	1,995	100.0%
すべての人に健康と福祉を	711	35.6%
住み続けられるまちづくりを	711	35.6%
平和と公正をすべての人に	492	24.7%
貧困をなくそう	477	23.9%
人や国の不平等をなくそう	470	23.6%
質の高い教育をみんなに	457	22.9%
ジェンダー平等を実現しよう	393	19.7%
安全な水とトイレを世界中に	322	16.1%
飢餓をゼロに	302	15.1%
働きがいも経済成長も	277	13.9%
エネルギーをみんなに そしてクリーンに	261	13.1%
陸の豊かさを守ろう	260	13.0%
海の豊かさを守ろう	258	12.9%
つくる責任 つかう責任	219	11.0%
気候変動に具体的な対策を	207	10.4%
産業と技術革新の基盤を作ろう	84	4.2%
パートナーシップで目標を達成しよう	84	4.2%



問 16 SDGs達成をめざすまちに暮らす将来の若者として、あえて1つ選ぶとすれば、以下のどれに取り組みたいですか。

「災害に強く犯罪の少ない安全安心な都市の実現」が最も多く22.5%、次いで「みどり豊かな環境都市の実現」が19.5%と続いています。

回答者数(人)	1,995	100.0%
再生可能エネルギーを利用した低炭素社会の実現	275	13.8%
みどり豊かな環境都市の実現	389	19.5%
人々がお互いを認めて助け合う共生社会の実現	327	16.4%
みんなが心身ともに健康で暮らせるいのちがやが都市の実現	216	10.8%
AIやロボットなど最先端技術を活用したスマートシティの実現	212	10.6%
災害に強く犯罪の少ない安全安心な都市の実現	449	22.5%
あてはまるものはない	127	6.4%



問 17 第7次総合計画では、今後10年間でめざす市の姿や、市民みんなでまちづくりに取り組むためのかけ声などを表した「キャッチフレーズ」を定めます。どのようなキャッチフレーズが良いと思いますか。

延べ1,727件の意見があり、主なキーワードは以下のとおりとなっています（上位10項目）

・ 自然豊かな、自然が多い、緑豊かな.....	157件
・ 暮らしやすい、住みやすい.....	94件
・ 頑張ろう、頑張る.....	82件
・ 安全・安心.....	76件
・ みんなでつくろう.....	65件
・ ~を守ろう、~を守る.....	57件
・ 未来、明日.....	57件
・ 笑顔あふれる、笑顔の多い.....	41件
・ ~を良くする、より良い~.....	37件
・ ~がきれいな、きれいな~.....	36件

問 18 あなたが市長だったらやってみたい（取り組んでみたい）ことを自由に書いてください。

延べ1,741件の意見があり、主な意見は以下のとおりとなっています（上位10項目）

・ 買い物ができる店舗を増やしたい.....	219件
・ 学校施設を改善するなど、教育環境を良くしたい.....	191件
・ 緑を増やすなど、自然を守る活動をしたい.....	129件
・ テーマパークやゲームセンターなど、娯楽施設を増やしたい.....	82件
・ 野球やサッカー、テニスなど、スポーツができる場所を増やしたい.....	82件
・ イベントやお祭りなどをもっと開催したい.....	65件
・ アンケートや直接会うなどして、市民の声を取り入れていきたい.....	62件
・ 子どものために活動したい.....	57件
・ ゴミを減らすなど、綺麗な街にしたい.....	52件
・ 市民との交流を増やしていきたい.....	45件

【参考資料】 自由記述（詳細）

問 11 池田市で「将来に残したいもの（こと）」「自慢できるもの（こと）」はどんなところですか。自由に書いてください。

延べ2,024件の意見があった。主な意見は以下のとおりである。

○ 有名なもの	929件
・ チキンラーメン	785件
・ ふくまるくん	26件
・ 安藤百福	24件
・ 小林一茶	18件
・ がんがら火祭りなどのお祭り	15件
・ ダイハツ	14件
・ 有名なものや人が多い	13件
・ 歴史	13件
・ 池田城	13件
・ 落語みゅーじあむ	8件
○ 自然など	681件
・ 自然や緑が多い	264件
・ ウォンバット	148件
・ 五月山動物園	119件
・ 五月山などの山	68件
・ 公園	60件
・ 植木	16件
・ 猪名川	6件
○ 住環境	184件
・ 住民の人柄が良い	86件
・ 住みやすい	21件
・ 平和である	19件
・ 都会と自然のバランスが良い	19件
・ 買い物がしやすい	18件
・ 商店街	8件
・ 医療環境が良い	7件
・ 街並み	4件
・ 便利である	2件
○ 教育・文化	49件
・ 学校	39件
・ 図書館	10件
○ 安全・安心	48件
・ 治安が良い	41件
・ 交通の安全性が確保されている	7件
○ 交通・道路環境	29件
・ アクセスが良い	21件
・ 空港が近くにある	5件
・ きれいな道路	3件
○ その他	104件

問 12 池田市の「悪いところ・良くなってほしいところ」はどんなところですか。自由に書いてください。

延べ 1,687 件の意見があった。主な意見は以下のとおりである。

○ 商業	660 件
・ 買い物をする店舗が少ない	471 件
・ 遊べる場所が少ない	175 件
・ 本屋を作ってほしい	14 件
○ 交通・道路環境	214 件
・ 道路が狭いなど、道路環境が良くない	88 件
・ 信号無視など、交通安全が守られていない	60 件
・ 坂が多い	45 件
・ バスの本数を増やすなど、使いやすくしてほしい	13 件
・ アクセスをもっと良くしてほしい	5 件
・ 電車の本数を増やしてほしい	3 件
○ 教育・スポーツ・文化	187 件
・ スポーツができる場所が少ない	90 件
・ 学校施設が古いなど、教育環境が良くない	52 件
・ 図書館を作ってほしい	35 件
・ 自習スペースがない	10 件
○ 景観・環境	202 件
・ ゴミやたばこのポイ捨てが多い	75 件
・ 公園が汚いなど、公園の環境が良くない	67 件
・ 自然を守ってほしい	35 件
・ 街を綺麗にしてほしい	11 件
・ 猪名川などの川が汚い	8 件
・ 虫が多い	6 件
○ 安全・安心	149 件
・ 治安が悪い	81 件
・ 街灯が少ないなど、夜の治安が不安	29 件
・ 夜中にバイクなどの騒音でうるさい	28 件
・ 防災対策を充実してほしい	11 件
○ 行政	74 件
・ サウナ問題など、行政のイメージが悪い	74 件
○ コミュニティ	15 件
・ 住民がもっと優しくなってほしい	8 件
・ 高齢者が多い	7 件
○ 生活	15 件
・ 子どもが暮らしやすいようにしてほしい	5 件
・ 田舎みたいである	5 件
・ 地域によっては発展していない	5 件
○ 医療・福祉	10 件
・ 医療環境を良くしてほしい	5 件
・ バリアフリーを進めてほしい	5 件
○ その他	161 件

問 17 第7次総合計画では、今後10年間でめざす市の姿や、市民みんなでまちづくりに取り組むための、かけ声などを表した「キャッチフレーズ」を定めます。どのようなキャッチフレーズが良いと思いますか。

延べ1,727件の意見があった。主な意見は以下のとおりである。(上位10項目)

○ 自然、景観など	252件
・ 自然豊かな、自然が多い、緑豊かな	157件
・ 綺麗	36件
・ ポイ捨てしない、ポイ捨てのない	28件
・ 環境	10件
・ ウォンバット	5件
・ 美しい	5件
・ ゴミを減らす	4件
・ その他	7件
○ みんなで、全員で	227件
・ みんなでつくろう	65件
・ みんなでまちづくり	28件
・ みんなで協力	23件
・ 自分たちで、私たちで	19件
・ 一人ひとりが	8件
・ みんなの池田市	7件
・ みんなで頑張ろう	5件
・ みんながひとつに	4件
・ 全員で、みんなで	4件
・ みんなで目指そう	3件
・ 一人はみんなのために、みんなは一人のために	3件
・ その他	58件
○ ～しよう、～する	191件
・ 頑張ろう、頑張る	82件
・ 守ろう、守る	57件
・ 良くする、より良い	37件
・ 目指す	9件
・ 変えよう、変わろう	4件
・ 自慢できる	2件
○ コミュニティ・つながり	187件
・ 笑顔あふれる、笑顔の多い	41件
・ 楽しく	28件
・ 明るい	28件
・ 助け合い、支え合い	23件
・ 協力	12件
・ 子ども	10件
・ 認め合い	8件
・ 幸せ	7件
・ 若者、若い人	6件
・ 仲良く	5件
・ 取り残さない	3件
・ 友達	2件
・ つながり	2件
・ その他	12件

○ 安全・安心	111 件
・ 安全・安心	76 件
・ 犯罪のない	27 件
・ 信号を守る	5 件
・ その他	3 件
○ 生活・暮らし	100 件
・ 暮らしやすい、住みやすい	94 件
・ 暮らしたい、住みたい	6 件
○ 未来・将来	70 件
・ 未来、明日	57 件
・ 10 年後	11 件
・ その他	2 件
○ 有名なもの、日本一など	60 件
・ チキンラーメン	27 件
・ 世界一、世界の	17 件
・ 日本一	11 件
・ 大阪一	5 件
○ 平和・平等など	41 件
・ 平和	19 件
・ 平等、差別のない	16 件
・ 貧困のない	4 件
・ 多様な、多様性	2 件
○ 教育・文化	32 件
・ SDG s	25 件
・ 教育	7 件
○ 発展など	24 件
・ 豊かな	9 件
・ にぎやか、活気	8 件
・ 田舎で都会	3 件
・ 便利	2 件
・ 都市	2 件
○ 好き、愛するなど	12 件
・ 大好き	6 件
・ 愛	6 件
○ その他	420 件
・ イケイケ	14 件
・ ファイト	12 件
・ 大切	11 件
・ 市民・住民	7 件
・ 最高	3 件
・ 元気	9 件
・ 心	4 件
・ その他	360 件

問 18 あなたが市長だったらぜひやってみたい（取り組んでみたい）ことを自由に書いてください。

延べ 1,741 件の意見があった。主な意見は以下のとおりである。

○ 商業、経済など	406 件
・ 買い物ができる店舗を増やしたい.....	219 件
・ テーマパークやゲームセンターなど、娯楽施設を増やしたい.....	82 件
・ 市民に給付金を配りたい.....	24 件
・ 貧困対策を進めたい.....	23 件
・ 施設を増やしたい.....	20 件
・ 経済対策を進めたい.....	15 件
・ 発展させて、都会にしたい.....	15 件
・ 本屋を増やしたい.....	8 件
○ 教育・スポーツ・文化	370 件
・ 学校施設を改善するなど、教育環境を良くしたい.....	191 件
・ 野球やサッカー、テニスなど、スポーツができる場所を増やしたい.....	82 件
・ イベントやお祭りなどをもっと開催したい.....	65 件
・ SDG s を推進したい.....	18 件
・ 図書館を作りたい、増やしたい.....	14 件
○ 自然、環境	209 件
・ 緑を増やすなど、自然を守る活動をしたい.....	129 件
・ ゴミを減らすなど、綺麗な街にしたい.....	52 件
・ 公園を増やしたい.....	18 件
・ 動物保護や動物園を改善したい.....	10 件
○ まちづくり	174 件
・ アンケートや直接会うなどして、市民の声を取り入れていきたい.....	62 件
・ 子どものために活動したい.....	57 件
・ 住みやすくしたい.....	37 件
・ 若者のために活動したい.....	18 件
○ 交通、道路環境	57 件
・ 道路環境を良くしたい.....	35 件
・ アクセスを良くしたい.....	14 件
・ 交通安全を守られるようにしたい.....	8 件
○ コミュニティ、つながり	53 件
・ 市民との交流を増やしていきたい.....	45 件
・ ボランティア活動を活発にしたい.....	8 件
○ 観光	47 件
・ 観光に力を入れたい.....	18 件
・ 池田市の PR をしたい.....	13 件
・ 五月山動物園を良くしたい.....	6 件
・ 有名な市にしたい.....	5 件
・ 五月山をもっと活用したい.....	5 件

○ 安全・安心	28 件
・ 防犯対策など治安を良くしたい.....	24 件
・ 防災対策を進めたい.....	4 件
○ 平和・平等など	28 件
・ 平等な市にしたい.....	23 件
・ 平和にしたい.....	5 件
○ 医療・福祉	22 件
・ コロナ対策を進めたい.....	9 件
・ 福祉環境を良くしたい.....	7 件
・ 医療環境を良くしたい.....	6 件
○ 行政	12 件
・ 税金の無駄遣いをなくしたい.....	6 件
・ 人口を増やしたい.....	4 件
・ 他の自治体と交流したい.....	2 件
○ その他	335 件