

# 利用時の確認方法

## 取得したPayPay商品券の確認方法



## 使えるお店の確認方法



# PayPayアプリの本人確認登録をしよう

## マイナンバーカード

マイナンバーカードで本人確認をする(カード表記の情報入力で申請)

マイナンバーカードに記載の番号と顔認証を利用して本人確認の申請をします。マイナンバーカードの署名用電子証明書暗証番号をお忘れの場合はこちらの方法で申請してください。PayPayのアプリのバージョン4.23.0以上が必要です。



※1:本人確認書類と一致するようにして下さい  
 ※2:本人確認書類の写真とできる限り同じ目で見てください(眼鏡の有無、無帽など)  
 ※3:申請情報に誤りがある場合、再度お申し込みが必要になる場合があります  
 お名前やご住所に間違いがないかをご確認のうえ申請してください

## 運転免許証

運転免許証で本人確認をする(運転免許証のICチップ読み取りで申請)

運転免許証のICチップを読み取ることにより、ICチップ内に記録された情報を利用して本人確認が完了します。PayPayのアプリのバージョンはAndroidは4.8.0以上、iOSは4.9.0以上が必要です。



※4:[本人確認済み]になっている場合、設定作業は不要です  
 ※5:暗証番号がわからない場合は、撮影による本人確認申請に移動します  
 ※6:3回間違えるとロックがかかりますのでご注意ください  
 ※7:運転免許証を平らなところにおいてスキャンしてください  
 ※8:本人確認書類の写真とできる限り同じ目で見てください(眼鏡の有無、無帽など)  
 ※9:申請情報に誤りがある場合、再度お申し込みが必要になる場合があります  
 お名前やご住所に間違いがないかをご確認のうえ申請してください



池田市にお住まいの方限定!!

# 池田市 プレミアム付デジタル商品券

プレミアム率

# 40%

5,000円でPayPay商品券7,000円分のお買い物ができます!!

- 対象者 大阪府池田市在住の12歳以上の方
- 販売単位 5,000円/1口
- 購入上限 おひとり様4口まで(抽選購入)
- 発行総数 10万口  
※申込口数が発行総数を上回った場合は、抽選となります。

お申込みは  
こちら▶▶▶



※1人4口まで申し込み可能ですが、抽選により当選口数が減る場合があります。  
 ※抽選申込にはPayPayの本人確認が必要となり、本人確認審査は10日間程度かかりますので、お早めの抽選申込を推奨いたします。

[抽選申込期間] 令和8年 6/1日 10時~▶▶▶ 6/30日

[利用期間] 令和8年 7/1日▶▶▶ 8/31日

[当選発表後]

対象店舗など詳細は特設サイトへ

<https://paypay.ne.jp/event/osaka-ikeda-city-gift-vouchers-20260601/>

池田市 プレミアム付デジタル商品券 検索



【お問い合わせ先】  
池田市プレミアム付デジタル商品券コールセンター

0120-912-702  
受付時間:9時~17時(土日・祝日含む)



# 申込方法

## PayPayアプリをえるようにしよう!

### アプリを登録する



まずはアプリをダウンロードして、アカウント登録をしましょう

### アカウント登録の手順



登録方法を選択します



【はじめる】をタップして電話番号の認証を行います

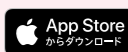


Appleやgoogleのアカウントで認証またはパスワードを設定します



登録完了です

いますぐPayPayアプリをダウンロード



※安全性を高めるために、携帯電話番号を利用して本人確認しています。

# 購入方法

## PayPayアプリにお金をいれよう!

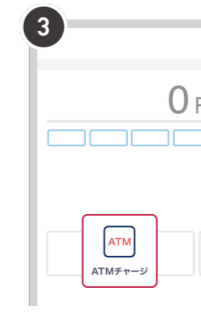
※PayPayクレジットや口座引き落としでも購入可能です。



ATMで【スマートフォンでの取引】または【チャージ】【QRチャージ】を選択します



PayPayアプリホームの【+】をタップします



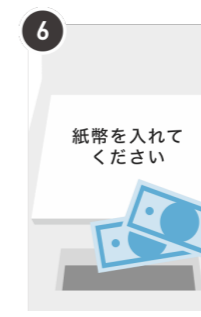
【ATMチャージ】を選択します



ATMに表示されたQRコードを読み取ります



アプリに表示された番号をATMに入力します  
※10分以内に後続の手順を完了してください



ATMにチャージする金額分を入金します



入金額を確かめて【確認】を選択します



チャージが完了しました

## プレミアム商品券を申し込もう!

※最新バージョンにアップデートしてご利用ください。



ホーム画面の「おすすめ」エリアを左へスワイプして【すべて】を選択します



下にスクロールして生活カテゴリの【地域商品券】を選択します



【池田市プレミアム付デジタル商品券】を選択します



概要を確認し購入したい口数を選択して【申し込みに進む】を選択します



【本人確認に進む】を選択し本人確認を完了させます



【本人確認情報を更新する】から本人確認を更新します



メールアドレスを登録します



メールアドレスを入力し認証用メールを送信します



情報に誤りがないか最終確認を行いチェック項目を確認してチェックを入れたら【申し込む】を選択します

※本人確認方法の手順詳細は裏面をチェック!

申込メールが届いたら完了!

## プレミアム商品券を購入しよう!



ホーム画面の「おすすめ」エリアを左へスワイプして【すべて】を選択します



下にスクロールして生活カテゴリの【地域商品券】を選択します



【池田市プレミアム付デジタル商品券】を選択します



購入権を取得した場合は支払い金額を確認して【支払う】を選択します



表示されている金額を確認し【支払う】を選択します



決済が完了します

購入完了!