

池田市シティプロモーション方針策定に関する
転出者アンケート
結果報告書

令和3年12月

池 田 市

目次

1. 調査概要.....	2
1.1 調査目的.....	2
1.2 調査設計.....	2
1.3 回答状況.....	2
1.4 調査結果の表示方法.....	2
2. 回答結果.....	3
問1 性別.....	3
問2 年代.....	3
問3 転出前小学校区.....	4
問4 家族構成.....	4
問5 職業.....	5
問6 転出のきっかけは何ですか.....	5
問7 転出先はどこですか。.....	6
問8 転出先を決めた理由は何ですか。.....	7
問9 各項目で魅力があると感じた度合いを10段階評価でお答えください。.....	8
問10 他の方にお勧めしたい度合いをそれぞれ10段階評価でお答えください。.....	10
問11 可能であれば市内に住み続けたかったですか。.....	12
問12 池田市と下記のような関係性をどの程度持ちたいとお考えですか。.....	12
問13 池田市について自由にご意見をお書きください。.....	13

1. 調査概要

1.1 調査目的

市内在住の方々が本市に対してどのような印象やご意見、考えをお持ちなのかを知り、今後のシティプロモーションに反映するために転入者アンケートを実施したものです。

1.2 調査設計

対象者: 転出者

方法: 市庁舎1階でアンケート用紙を配布

期間: 令和3年3月9日～4月7日

1.3 回答状況

回答数: 70件

1.4 調査結果の表示方法

(1) 質問ごとの集計の母数(N)は、グラフ右下に「N=70」のように表示しています。

(2) 本報告書中の質問本文や項目は、その趣旨を変えない程度で、表現の省略等をして掲載している場合があります。

(3) 集計結果の百分率(%)は、小数点第2位を四捨五入しているため、数字の合計が100%にならない場合があります。

(4) 複数回答の場合、その回答の比率の合計は100%を超える場合があります。

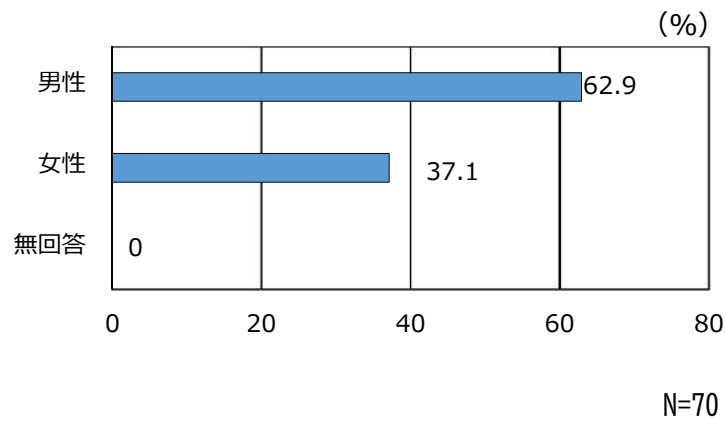
※(令和3年12月28日修正)

令和3年12月16日に市ホームページで公開した際には、複数回答の設問に関して、回答総数を母体とした割合を表記していましたが、どれだけの人々に支持されているかを表すため、回答者数を母体とする割合に修正しました。なお、順位に変動はありません。(対象: 問8)

2. 回答結果

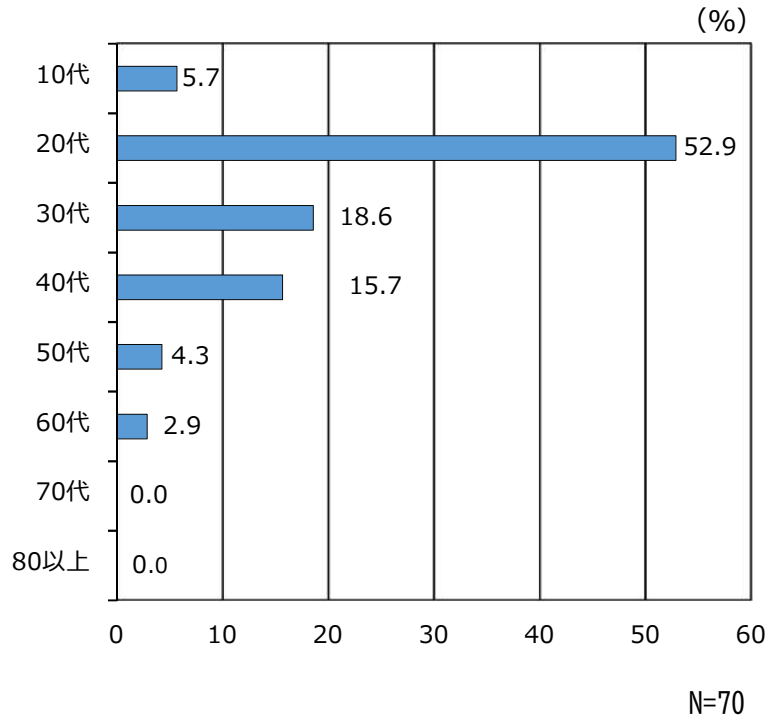
問1 性別

・回答者の性別は、「男性」が62.9%、「女性」が37.1%となっています。



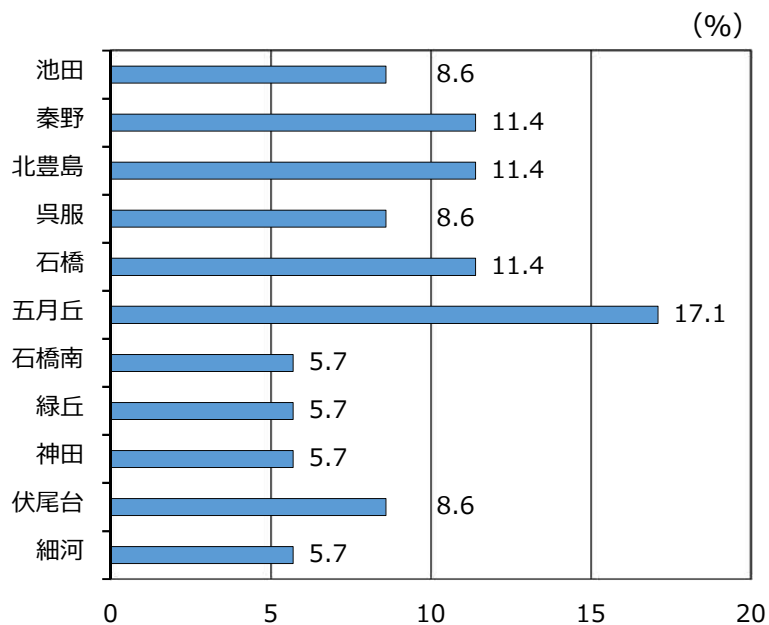
問2 年代

・回答者の年代は、「20代」が52.9%と最も多く、次いで「30代」が18.6%、「40代」が15.7%となっています。



問3 転出前小学校区

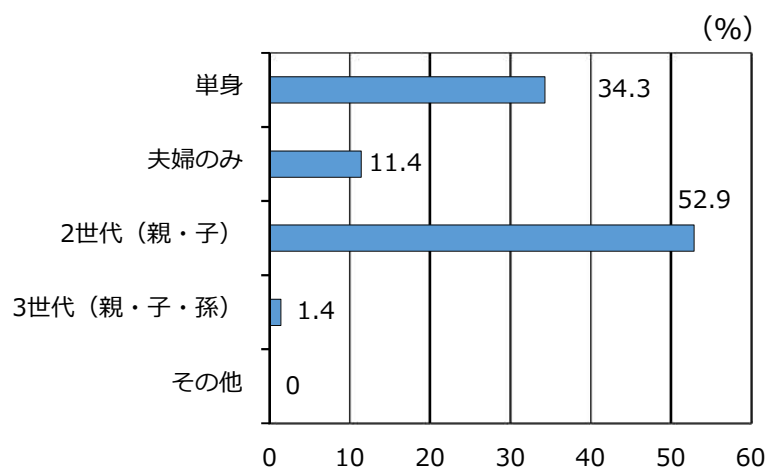
・回答者は「五月丘」が最も多い結果となりましたが、概ね均等になっています。



N=35

問4 家族構成

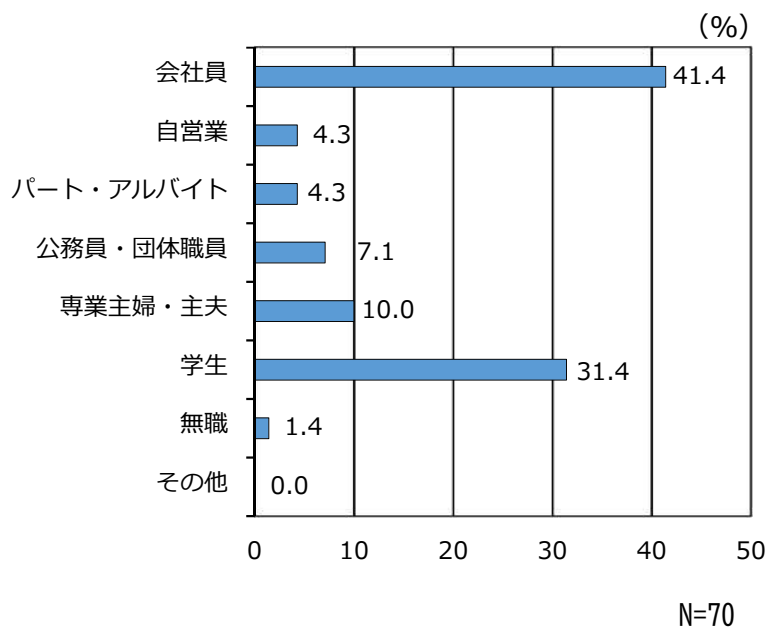
・最も多かったのが「2世代(親と子)」で「单身」「夫婦のみ」と続きます。



N=70

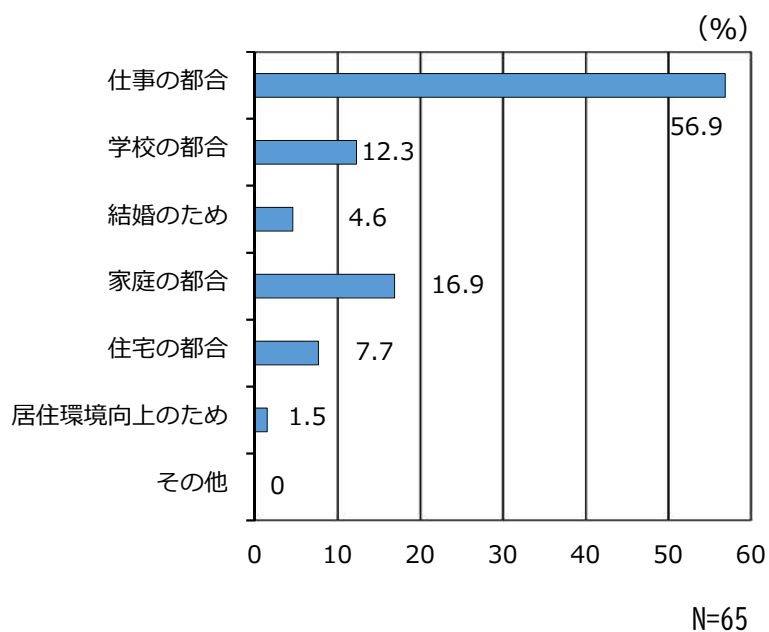
問5 職業

・会社員が41.4%、学生が31.4%と、この2種類で7割を超えています。



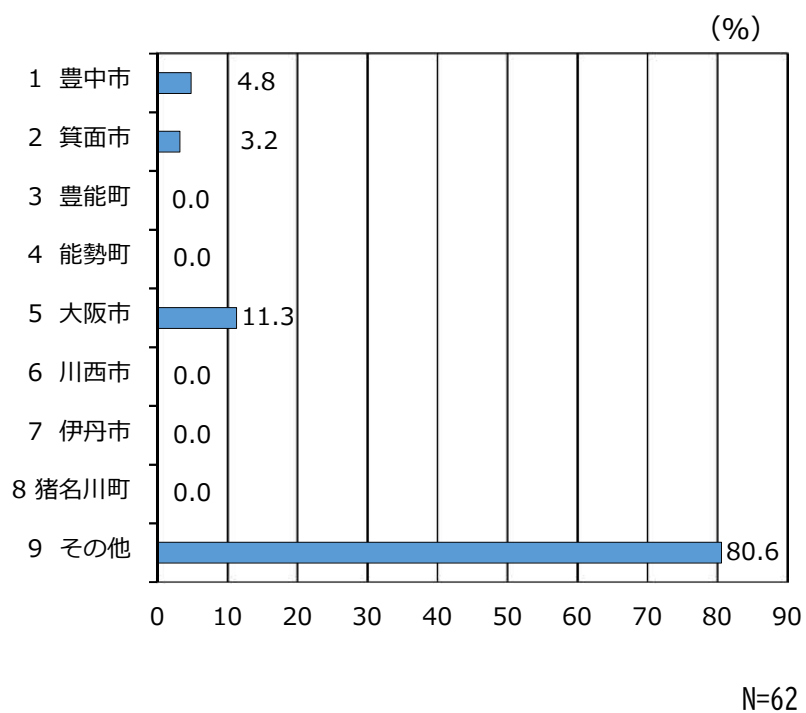
問6 転出のきっかけは何ですか

・「仕事の都合」が56.9%、「家庭の都合」が16.9%と、この2種類で7割を超えています。



問7 転出先はどこですか。

・転出先は、大半が「その他」80.6%で、次いで「大阪市」11.3%、「豊中市」4.8%と続きます。



※その他の回答例…吹田市、東京都、宝塚市、横浜市、福岡県、鹿児島県など

問8 転出先を決めた理由は何ですか。(複数選択可)

・転出先を決めた理由としては、「職場・学校に近い」が38.6%とトップ。続いて「住宅の条件(価格・住環境など)」が20.0%、「電車や道路などの利便性」が17.1%と続いています。

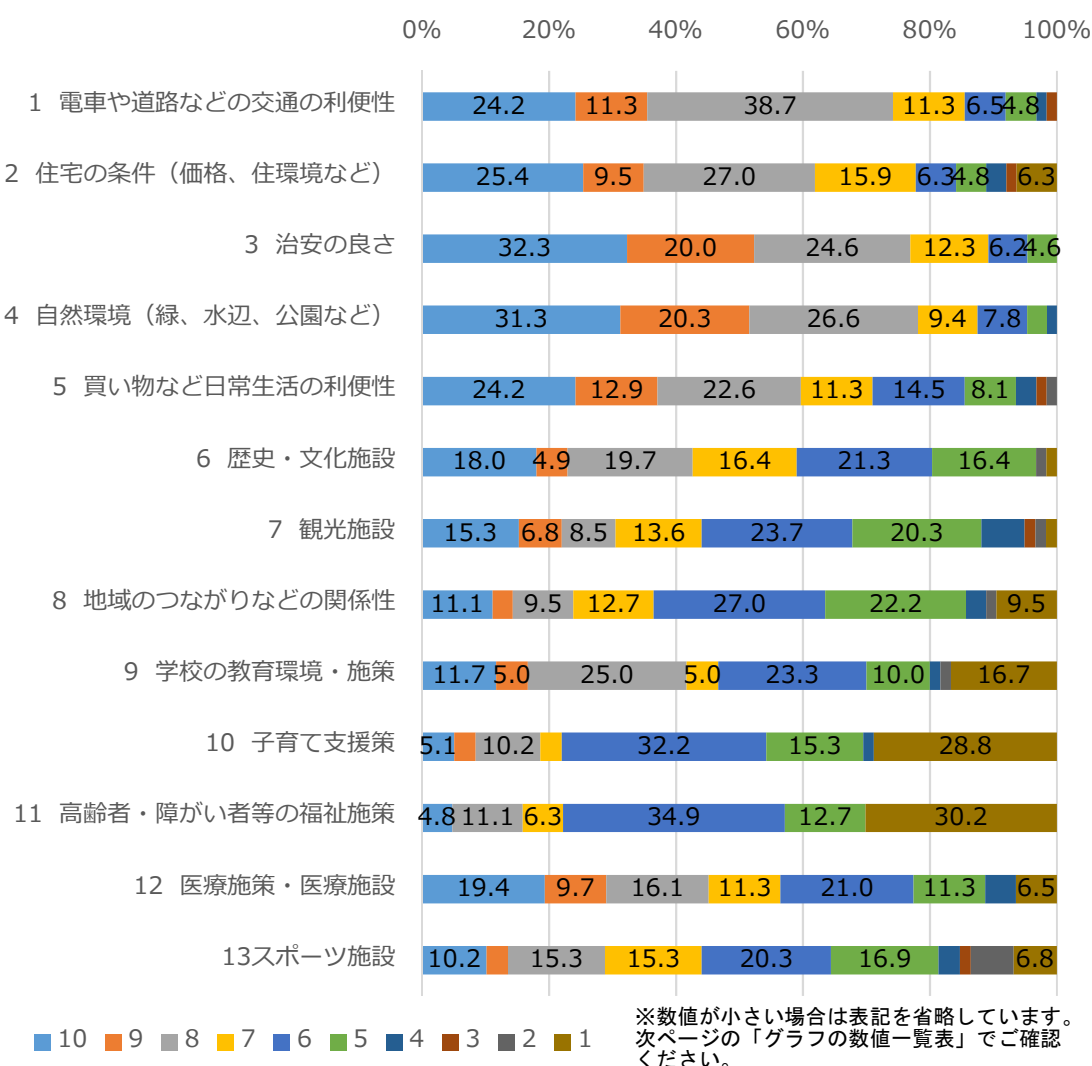
順位	項目	割合 (%)
1	2 職場・学校に近い	38.6
2	3 住宅の条件が希望に合致した	20.0
3	1 電車や道路などの交通の利便性	17.1
4	6 親や子どもの家に近い	12.9
5	9 買い物など日常生活が便利	8.6
6	4 治安が良い	7.1
6	5 緑などの自然が豊かである	7.1
8	7 友人・知人が住んでいる	5.7
8	12 学校の教育環境・施策が良い	5.7
10	8 以前に住んでいた	4.3
11	10 歴史・文化などが充実している	0.0
11	11 地域のつながりなど関係性が良い	0.0
11	13 子育て支援策が充実している	0.0
11	14 高齢者・障がい者等の福祉が充実している	0.0
11	15 医療が充実している	0.0
11	16 その他	0.0

N=70

問9 各項目で魅力があると感じた度合いを10段階評価でお答えください。

問9「池田市に住んでいて、良い、魅力があると感じた度合いを10段階評価でお答えください。」

・7点以上の点が多かったものから順に、「3治安の良さ」が89.2%でトップ。次に僅差で「自然環境（緑、水辺、公園など）」が87.6%。その後、「1電車や道路などの交通の利便性」が85.5%、「2住宅の条件（価格、住環境など）」が77.8%、「5 買い物など日常生活の利便性」71.0%が続いています。



N=61

グラフの数値一覧表

(%)

	10	9	8	7	6	5	4	3	2	1
1	24.2	11.3	38.7	11.3	6.5	4.8	1.6	1.6	0.0	0.0
2	25.4	9.5	27.0	15.9	6.3	4.8	3.2	1.6	0.0	6.3
3	32.3	20.0	24.6	12.3	6.2	4.6	0.0	0.0	0.0	0.0
4	31.3	20.3	26.6	9.4	7.8	3.1	1.6	0.0	0.0	0.0
5	24.2	12.9	22.6	11.3	14.5	8.1	3.2	1.6	1.6	0.0
6	18.0	4.9	19.7	16.4	21.3	16.4	0.0	0.0	1.6	1.6
7	15.3	6.8	8.5	13.6	23.7	20.3	6.8	1.7	1.7	1.7
8	11.1	3.2	9.5	12.7	27.0	22.2	3.2	0.0	1.6	9.5
9	11.7	5.0	25.0	5.0	23.3	10.0	1.7	0.0	1.7	16.7
10	5.1	3.4	10.2	3.4	32.2	15.3	1.7	0.0	0.0	28.8
11	4.8	0.0	11.1	6.3	34.9	12.7	0.0	0.0	0.0	30.2
12	19.4	9.7	16.1	11.3	21.0	11.3	4.8	0.0	0.0	6.5
13	10.2	3.4	15.3	15.3	20.3	16.9	3.4	1.7	6.8	6.8

(問9-14 その他魅力がある点の主な回答・特徴的な回答)

- ・子ども用の公園などが充実
- ・学校にガードマンがおり安全
- ・住んでいる人柄がよい
- ・のどかな雰囲気

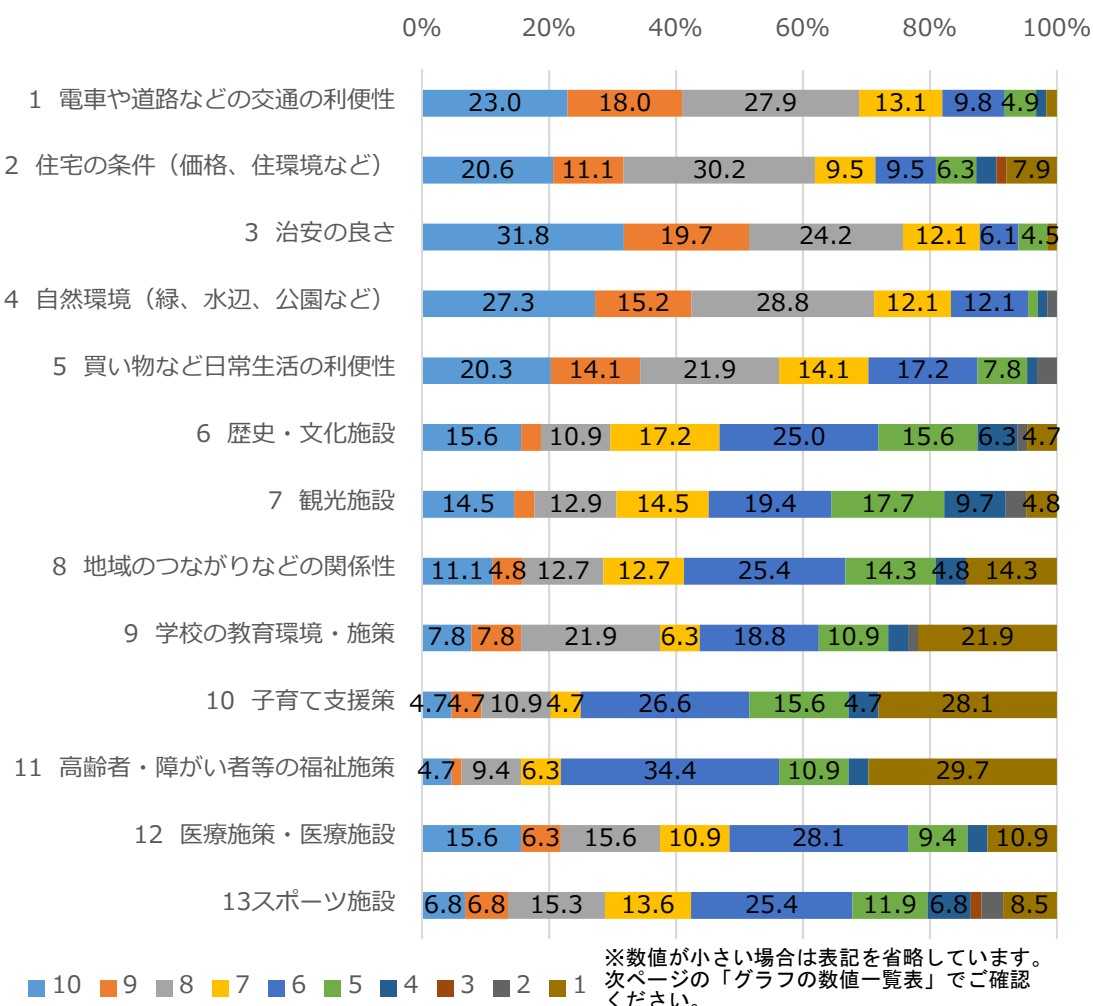
(問9-15 その他魅力がない点の主な回答・特徴的な回答)

- ・土地・家賃の価格が高い
- ・石橋駅前の道の狭さ
- ・商業施設の不足
- ・池田駅の駐車場の便が悪い

問 10 他の方にお勧めしたい度合いをそれぞれ10段階評価でお答えください。

問 10「池田市について他自治体の方や知人にお勧めしたい度合いを10段階評価でお答えください。」

・7点以上の点が多かったものから順に、「3 治安の良さ」が87.8%でトップ。次に「4 自然環境（緑、水辺、公園など）」が83.4%。その後、「1 電車や道路などの交通の利便性」が82.0%、「2 住宅の条件（価格、住環境など）」が71.4%、「5 買い物など日常生活の利便性」70.4%が続いています。



N=63

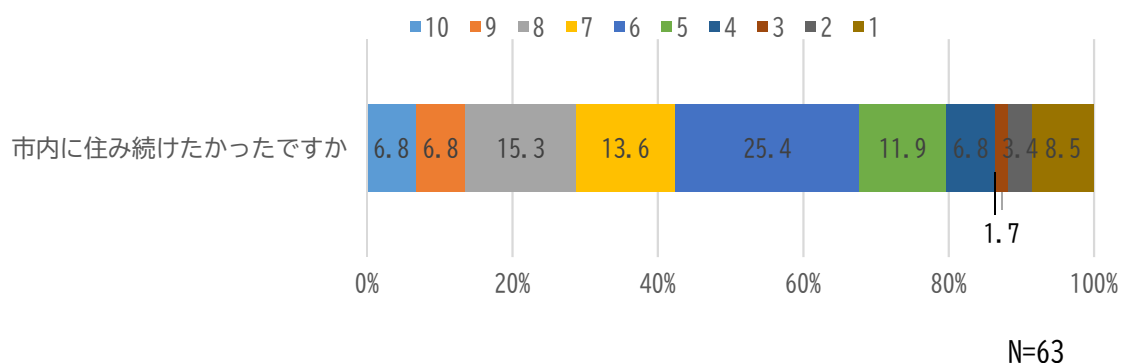
グラフの数値一覧表

(%)

	10	9	8	7	6	5	4	3	2	1
1	23.0	18.0	27.9	13.1	9.8	4.9	1.6	0.0	0.0	1.6
2	20.6	11.1	30.2	9.5	9.5	6.3	3.2	1.6	0.0	7.9
3	31.8	19.7	24.2	12.1	6.1	4.5	0.0	0.0	0.0	1.5
4	27.3	15.2	28.8	12.1	12.1	1.5	1.5	0.0	1.5	0.0
5	20.3	14.1	21.9	14.1	17.2	7.8	1.6	0.0	3.1	0.0
6	15.6	3.1	10.9	17.2	25.0	15.6	6.3	0.0	1.6	4.7
7	14.5	3.2	12.9	14.5	19.4	17.7	9.7	0.0	3.2	4.8
8	11.1	4.8	12.7	12.7	25.4	14.3	4.8	0.0	0.0	14.3
9	7.8	7.8	21.9	6.3	18.8	10.9	3.1	0.0	1.6	21.9
10	4.7	4.7	10.9	4.7	26.6	15.6	4.7	0.0	0.0	28.1
11	4.7	1.6	9.4	6.3	34.4	10.9	3.1	0.0	0.0	29.7
12	15.6	6.3	15.6	10.9	28.1	9.4	3.1	0.0	0.0	10.9
13	6.8	6.8	15.3	13.6	25.4	11.9	6.8	1.7	3.4	8.5

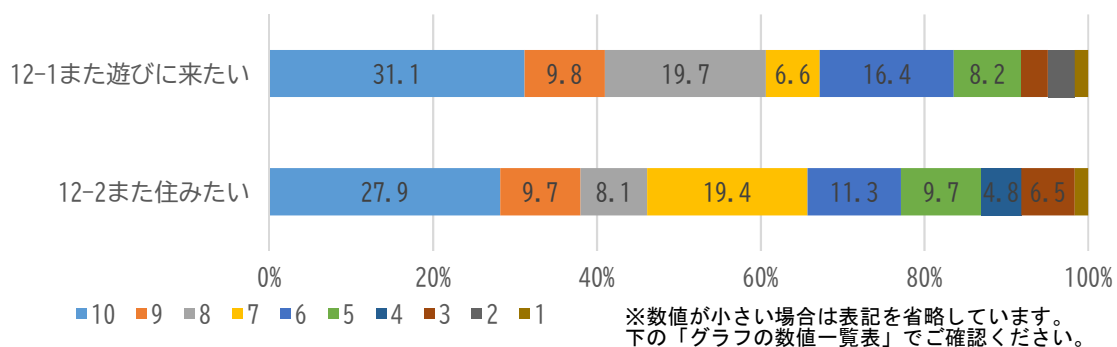
問 11 可能であれば市内に住み続けたかったですか。

・ 7点以上の評価が42.5%、6点以上の評価になると67.9%となっています。



問 12 池田市と下記のような関係性をどの程度持ちたいとお考えですか。

・「また遊びに来たい」では、7点以上が67.2%、6点以上では83.6%となりました。
 ・「また住みたい」では7点以上が65.1%、6点以上で76.4%となっています。



グラフの数値一覧表

(%)

	10	9	8	7	6	5	4	3	2	1
12-1	31.1	9.8	19.7	6.6	16.4	8.2	0.0	3.3	3.3	1.6
12-2	27.9	9.7	8.1	19.4	11.3	9.7	4.8	6.5	0.0	1.6

問 13 池田市について自由にご意見をお書きください。

主な意見は以下の通りです。

- ・ 住み心地が良かった。住みやすかった。
- ・ 家電量販店や大型商業施設がほしい。
- ・ 市職員の対応が親切だった。
- ・ 中心市街地以外は不便。
- ・ 駅前がごちゃごちゃしている。駅前には車で行きにくい。駅前に駐輪場が少ない。