

令和4年度 第1回

池田市介護保険事業運営委員会資料

令和4年11月4日  
池田市福祉部高齢者政策推進室  
介護保険課  
地域支援課

## 池田市介護保険事業運営委員会資料目次

1	令和2・3年度決算及び令和4年度介護保険事業特別会計予算	1
	(1) 歳入	1
	(2) 歳出	2
2	高齢化率、要介護認定状況及び居宅・施設サービス受給者数	3
	(1) 高齢者人口の推移	3
	(2) 要介護認定状況	3
	(3) 居宅・施設サービス受給者数	4
	(4) 令和3年度 年齢別要介護(要支援)者数	5
	(5) 介護保険居宅サービス利用状況	6
	(6) 介護サービス毎給付実績比較表(令和元～令和3年度)	7
3	介護保険制度等実施に伴う相談・苦情件数	8
4	令和3年度 介護保険料	9
5	介護老人福祉施設入所予約者の状況	10
6	池田市介護サービス相談員の概要	11
7	第8期介護保険事業計画の進捗管理	13
8	高齢者一般福祉施策	18

# 1 令和2・3年度決算及び令和4年度介護保険事業特別会計予算

## (1) 歳入

単位：予算(千円) 決算(円)

款 項	令和2年度		令和3年度		令和4年度
	現計予算額	決 算 額	現計予算額	決 算 額	現計予算額※
1 分担金及び負担金	18,237	15,573,663	21,151	15,576,534	20,261
(1) 負担金(共同認定審査会負担金)	18,237	15,573,663	21,151	15,576,534	20,261
2 介護保険料	1,858,943	1,909,792,730	1,856,952	1,913,433,712	1,861,924
(1) 介護保険料(第1号被保険者保険料)	1,858,943	1,909,792,730	1,856,952	1,913,433,712	1,861,924
3 使用料及び手数料	345	218,850	385	338,350	425
(1) 手数料	345	218,850	385	338,350	425
4 国庫支出金	2,339,946	2,313,027,051	2,290,210	2,279,899,202	2,409,556
(1) 国庫負担金(介護給付費負担金)	1,675,443	1,675,442,260	1,646,305	1,646,305,750	1,720,008
(2) 国庫補助金	664,503	637,584,791	643,905	633,593,452	689,548
5 支払基金交付金	2,563,824	2,425,439,014	2,521,450	2,461,241,000	2,625,809
(1) 支払基金交付金	2,563,824	2,425,439,014	2,521,450	2,461,241,000	2,625,809
6 府支出金	1,371,763	1,298,318,191	1,341,388	1,305,222,891	1,391,758
(1) 府負担金(介護給付費負担金)	1,281,790	1,219,958,160	1,254,510	1,230,321,641	1,301,563
(2) 府補助金	89,973	78,360,031	86,878	74,901,250	90,195
7 財産収入	814	486,358	798	387,795	890
(1) 財産運用収入(利子及び配当金)	814	486,358	798	387,795	890
8 繰入金	1,840,605	1,460,460,260	1,811,558	1,504,160,780	1,937,080
(1) 他会計繰入金	1,608,142	1,460,460,260	1,601,594	1,491,160,780	1,666,039
①一般会計繰入金	1,608,142	1,460,460,260	1,601,594	1,491,160,780	1,666,039
・介護給付費繰入金	1,132,187	1,047,258,478	1,115,698	1,063,479,565	1,162,143
・職員給与費等繰入金	269,707	224,491,840	280,796	235,785,205	295,332
・地域支援事業繰入金	89,973	70,996,332	86,878	70,315,586	90,195
・低所得者保険料軽減負担金繰入金	116,275	117,713,610	118,222	121,580,424	118,369
(2) 繰入金	232,463	0	209,964	13,000,000	271,041
①基金繰入金	232,463	0	209,964	13,000,000	271,041
・介護給付費準備基金繰入金	232,463	0	209,964	13,000,000	271,041
9 諸収入	297	1,976,890	245	1,061,303	249
(1) 預金利子(預金利子)	10	2,290	10	28,203	10
(2) 雑入	286	1,974,600	234	1,033,100	238
(3) 延滞金加算金及び過料	1	0	1	0	1
10 繰越金	42,185	42,184,761	295,499	295,498,075	
(1) 繰越金(繰越金)	42,185	42,184,761	295,499	295,498,075	224,625
歳入合計	10,036,959	9,467,477,768	10,139,636	9,776,819,642	10,472,577

※令和4年9月末現在

## (2) 歳出

単位：予算(千円) 決算(円)

款 項	令和2年度		令和3年度		令和4年度
	現計予算額	決 算 額	現計予算額	決 算 額	現計予算額※
1 総務費	295,793	248,864,443	315,274	264,439,047	325,163
(1) 総務管理費	179,695	168,488,869	195,891	187,962,304	197,461
①一般管理費	179,695	168,488,869	195,891	187,962,304	197,461
(2) 徴収費	963	621,168	854	599,393	854
①賦課徴収費	963	621,168	854	599,393	854
(3) 介護認定審査会費	115,135	79,754,406	118,529	75,877,350	126,848
①共同介護認定審査会事業費	51,624	43,146,277	52,721	37,866,423	53,105
②認定調査事業費	63,511	36,608,129	65,808	38,010,927	73,743
2 保険給付費	9,057,496	8,379,867,820	8,925,587	8,508,693,222	9,297,144
(1) 介護サービス等諸費	8,193,493	7,612,274,207	8,163,677	7,783,215,145	8,534,368
(2) 介護予防サービス等諸費	280,746	225,226,204	242,219	229,936,978	253,565
(3) その他諸費	7,011	7,010,058	7,320	7,319,238	7,473
①審査支払手数料	7,011	7,010,058	7,320	7,319,238	7,473
(4) 高額介護サービス等費	288,646	288,645,330	288,807	273,162,709	293,853
①高額介護サービス費	288,646	288,645,330	288,807	273,162,709	293,853
(5) 高額医療合算介護サービス等費	39,822	39,821,242	42,651	40,787,615	44,121
①高額医療合算介護サービス費	39,822	39,821,242	42,651	40,787,615	44,121
(6) 特定入所者介護サービス等費	247,778	206,890,779	180,913	174,271,537	163,764
3 地域支援事業費	620,236	483,734,531	596,409	479,333,921	618,686
(1) 包括的支援事業・任意事業費	184,836	156,255,055	183,057	154,359,224	190,375
①包括的支援事業費	148,672	131,900,703	149,471	131,528,156	159,949
②任意事業費	36,164	24,354,352	33,586	22,831,068	30,426
(2) 介護予防・生活支援サービス事業費	413,633	317,037,873	396,050	315,727,460	410,471
(3) その他諸費	1,533	947,637	1,533	929,361	1,533
①審査支払手数料	1,533	947,637	1,533	929,361	1,533
(4) 一般介護予防事業費	20,234	9,493,966	15,769	8,317,876	16,307
4 公債費	970	0	970	0	970
(1) 一般公債費	970	0	970	0	970
5 基金積立金	40,757	40,425,644	41,899	41,484,566	23,606
(1) 基金積立金	40,757	40,425,644	41,899	41,484,566	23,606
①介護給付費準備基金積立金	40,757	40,425,644	41,899	41,484,566	23,606
6 諸支出金	21,707	19,087,255	259,497	258,244,738	207,008
(1) 償還金及び還付加算金	21,707	19,087,255	259,497	258,244,738	207,008
①第1号被保険者保険料還付金	5,000	2,480,931	5,000	3,848,359	5,000
②第1号被保険者還付加算金	100	0	100	0	100
③償還金	16,607	16,606,324	254,397	254,396,379	201,908
歳 出 合 計	10,036,959	9,171,979,693	10,139,636	9,552,195,494	10,472,577

※令和4年9月末現在

## 2 高齢化率、要介護認定状況及び居宅・施設サービス受給者数

### (1) 高齢者人口の推移

人口及び高齢化率

年 度	計 画※			実 績(年平均)		
	人 口	高齢者数	高齢化率	人 口	高齢者数	高齢化率
令和元年度	103,464	27,848	26.92%	103,671	27,837	26.85%
令和2年度	103,373	27,942	27.03%	103,671	27,952	26.96%
令和3年度	103,702	28,085	27.08%	103,496	28,059	27.11%

※介護保険事業計画より

### (2) 要介護認定状況

要介護(要支援)認定者数

月平均

区 分		要支援1	要支援2	要介護1	要介護2	要介護3	要介護4	要介護5	計
1号被保険者	令和元年度	1,000	676	1,016	812	634	604	565	5,307
	令和2年度	1,029	676	1,094	810	661	620	568	5,458
	令和3年度	1,124	688	1,207	763	672	665	561	5,680
2号被保険者	令和元年度	12	8	12	16	8	13	11	80
	令和2年度	12	9	14	14	8	10	9	76
	令和3年度	7	7	16	14	9	11	8	72
総数	令和元年度	1,012	684	1,028	828	642	617	576	5,387
	令和2年度	1,041	685	1,108	824	669	630	577	5,534
	令和3年度	1,131	695	1,223	777	681	676	569	5,752

### (3) 居宅・施設サービス受給者数

#### ① 居宅介護(支援)サービス受給者数

月平均

区 分		要支援1	要支援2	要介護1	要介護2	要介護3	要介護4	要介護5	計
1号被保険者	令和元年度	311	364	795	690	469	342	283	3,254
	令和2年度	320	362	826	680	483	361	290	3,322
	令和3年度	346	355	945	644	496	402	298	3,486
2号被保険者	令和元年度	6	7	9	13	6	11	7	59
	令和2年度	5	6	10	12	8	9	5	55
	令和3年度	3	3	11	11	9	7	5	49
総数	令和元年度	317	371	804	703	475	353	290	3,313
	令和2年度	325	368	836	692	491	370	295	3,377
	令和3年度	349	358	956	655	505	409	303	3,535

#### ② 地域密着型(介護予防)サービス受給者数

月平均

区 分		要支援1	要支援2	要介護1	要介護2	要介護3	要介護4	要介護5	計
1号被保険者	令和元年度	4	4	238	231	171	128	97	873
	令和2年度	3	5	233	213	169	116	100	839
	令和3年度	6	5	274	189	168	123	98	863
2号被保険者	令和元年度	0	0	2	3	2	4	0	11
	令和2年度	0	0	3	2	2	2	0	9
	令和3年度	0	0	3	2	2	2	0	9
総数	令和元年度	4	4	240	234	173	132	97	884
	令和2年度	3	5	236	215	171	118	100	848
	令和3年度	6	5	277	191	170	125	98	872

#### ③ 施設介護サービス受給者数

月平均

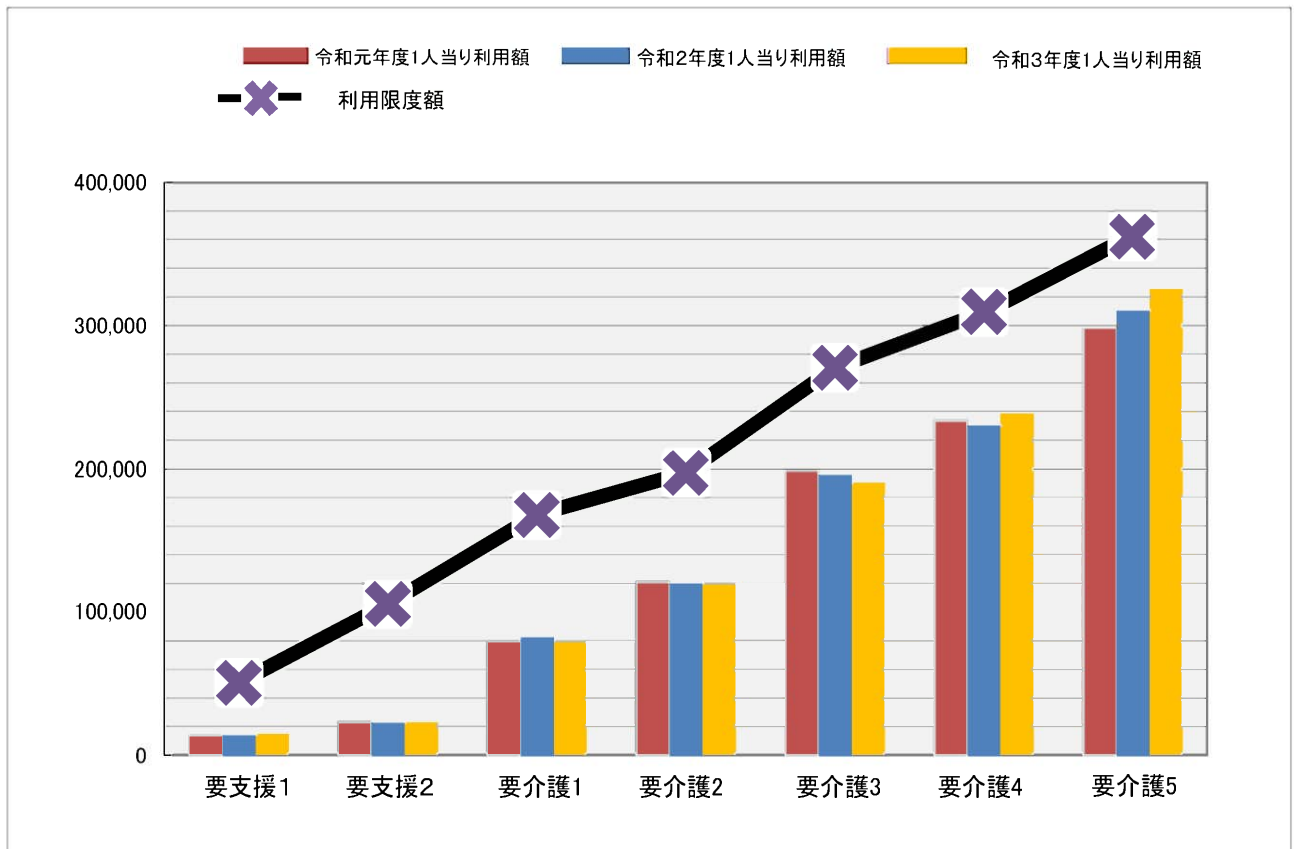
区 分		老人福祉施設	老人保健施設	療養型医療施設	介護医療院	計
1号被保険者	令和元年度	388	199	1	4	592
	令和2年度	386	178	0	10	574
	令和3年度	368	176	1	12	557
2号被保険者	令和元年度	2	1	0	0	3
	令和2年度	1	2	0	0	3
	令和3年度	1	1	0	0	2
総数	令和元年度	390	200	1	1	592
	令和2年度	387	180	0	10	577
	令和3年度	369	177	1	12	559

(4) 令和3年度 年齢別要介護(要支援)者数

令和4年3月末現在

年 齢		人口	要支援		要介護					計	出現率	
			1	2	1	2	3	4	5		人口比	前後期
2号被保険者	40～64	35,212	9	6	17	18	10	10	9	79	0.2%	
	小 計	35,212	9	6	17	18	10	10	9	79	0.2%	
1号被保険者	65～69	5,453	25	20	30	21	10	12	18	136	2.5%	4.3%
	70～74	7,224	100	51	83	65	38	31	41	409	5.7%	
	75～79	5,489	190	102	143	63	58	60	54	670	12.2%	34.0%
	80～84	4,800	333	192	298	145	143	123	86	1,320	27.5%	
	85～89	3,144	348	215	372	241	186	190	129	1,681	53.5%	
	90歳以上	1,990	179	138	298	219	253	261	222	1,570	78.9%	
	小 計	28,100	1,175	718	1,224	754	688	677	550	5,786	20.6%	
合 計	63,312	1,184	724	1,241	772	698	687	559	5,865	9.3%		

## (5) 介護保険居宅サービス利用状況(平均)



項 目		要支援1	要支援2	要介護1	要介護2	要介護3	要介護4	要介護5	計
令和元年度	利用者数	306	366	751	631	394	266	219	2,933
	利用限度額※	50,320	105,310	167,650	197,050	270,480	309,380	362,170	-
	1人当り利用額	13,670	23,368	79,328	121,120	198,690	233,818	298,533	-
	利用割合	27.17%	22.19%	47.32%	61.47%	73.46%	75.58%	82.43%	61.95%
令和2年度	利用者数	312	364	781	625	401	285	229	2,997
	利用限度額	50,320	105,310	167,650	197,050	270,480	309,380	362,170	-
	1人当り利用額	14,253	23,116	82,808	119,700	195,749	230,600	310,691	-
	利用割合	28.32%	21.95%	49.39%	60.75%	72.37%	74.54%	85.79%	62.57%
令和3年度	利用者数	339	351	907	582	407	322	222	3,130
	利用限度額	50,320	105,310	167,650	197,050	270,480	309,380	362,170	-
	1人当り利用額	15,399	23,334	79,248	120,341	190,471	238,902	325,611	-
	利用割合	30.60%	22.16%	47.27%	61.07%	70.42%	77.22%	89.91%	62.54%

※令和元年10月からの限度額

(グループホーム・特定施設含まず)



(6) 介護サービス毎給付実績比較表（令和元年度～令和3年度）

種 類		令和元年度			令和2年度			令和3年度		
		件数	介護給付費(円)		件数	介護給付費(円)		件数	介護給付費(円)	
		1月当り	1月当り	対 予 算 比 率	1月当り	1月当り	対 予 算 比 率	1月当り	1月当り	対 予 算 比 率
居	訪問介護	1,184	103,151,695	108.2%	1,189	116,009,203	115.5%	1,103	119,212,833	101.6%
	訪問入浴介護	51	3,433,936	84.9%	50	3,349,452	77.9%	49	3,208,948	86.3%
	訪問看護	797	31,798,332	103.0%	927	37,792,529	116.5%	975	42,217,208	107.3%
	訪問リハビリテーション	43	1,530,303	116.7%	45	1,705,261	128.5%	67	2,543,870	141.1%
	居宅療養管理指導	2,108	16,009,342	124.1%	2,277	17,056,304	125.4%	1,195	17,574,534	96.4%
	通所介護	835	48,394,005	95.9%	737	45,218,823	85.5%	697	45,867,061	86.5%
	通所リハビリテーション	264	12,805,439	92.1%	241	11,444,644	78.7%	251	12,481,782	90.0%
	短期入所生活介護	257	26,051,388	82.9%	204	23,404,331	70.7%	205	24,744,916	87.3%
	短期入所療養介護	10	1,185,372	49.6%	6	910,343	31.9%	5	577,615	106.4%
	福祉用具貸与	2,051	23,244,612	98.1%	2,152	24,673,075	98.9%	2,137	25,922,633	104.8%
	福祉用具購入費	34	1,081,307	66.3%	36	1,233,461	74.8%	37	1,160,021	99.8%
	住宅改修費	33	2,933,256	69.7%	30	2,733,533	62.2%	31	2,669,331	78.1%
	特定施設入所者生活介護	225	40,783,265	102.6%	218	40,004,264	98.7%	215	40,852,973	97.7%
	介護予防支援・居宅介護支援	2,859	37,429,736	96.2%	2,932	38,532,819	94.5%	3,009	40,644,473	99.9%
小 計	10,751	349,831,988	99.7%	11,044	364,068,042	99.0%	9,976	379,678,198	97.9%	
地域密着型	定期巡回・随時対応型訪問看護	5	688,737	31.1%	6	909,892	40.6%	10	1,572,709	271.4%
	地域密着型通所介護	581	33,908,672	97.0%	536	33,459,906	91.4%	495	33,527,282	87.6%
	認知症対応型通所介護	41	3,196,184	82.1%	36	2,829,148	67.7%	33	2,895,046	81.3%
	小規模多機能型居宅介護	100	19,898,425	71.5%	97	18,663,328	57.1%	98	17,753,086	82.4%
	認知症対応型共同生活介護	165	43,039,278	87.1%	173	45,944,797	91.9%	169	46,185,375	92.6%
	地域密着型特定施設入居者生活介護	19	3,690,996	74.8%	19	4,007,388	80.3%	20	4,145,151	88.7%
	地域密着型介護老人福祉施設入所者生活介護	29	12,153,367	70.5%	45	13,204,802	75.7%	43	12,668,214	90.7%
	複合型サービス(看護小規模多機能型居宅介護)	10	2,075,090	16.3%	13	2,736,396	21.3%	13	3,229,722	108.1%
小 計	950	118,650,749	77.5%	925	121,755,657	75.6%	881	121,976,585	90.1%	
施設	介護老人福祉施設	390	108,265,709	90.6%	387	108,858,404	90.0%	369	106,039,535	94.1%
	介護老人保健施設	200	57,327,011	99.1%	180	54,000,087	92.2%	177	54,667,119	90.5%
	介護療養型医療施設	1	172,497	3.8%	0	151,213	3.3%	1	334,273	—
	介護医療院	4	1,593,678	—	10	4,291,635	—	12	5,066,969	126.7%
	小 計	595	167,358,895	92.0%	577	167,301,339	90.9%	559	166,107,896	93.8%
高額介護サービス費		1,459	22,513,430	127.9%	1,520	24,053,778	133.3%	1,470	22,763,559	94.6%
高額医療合算介護サービス費		87	2,956,090	112.3%	96	3,318,437	123.0%	96	3,398,968	95.6%
特定入所者介護(予防費)	食 費	503	10,788,490	87.3%	471	10,312,703	81.4%	454	7,840,722	85.5%
	居住費(滞在費)	442	6,957,176	89.4%	468	6,928,195	86.8%	456	6,681,906	113.0%
	小 計	945	17,745,666	88.1%	939	17,240,898	83.5%	910	14,522,628	96.3%
審査支払手数料		12,232	567,982	100.1%	12,466	584,172	100.4%	13,016	609,937	100.5%
合 計		27,019	679,624,800	93.5%	27,567	698,322,323	92.5%	26,908	709,057,771	95.3%

※本文の数値については、各項目の単位未満を四捨五入しているため、合計等が各項目の積算と一致しない場合があります。

### 3 介護保険制度等実施に伴う相談・苦情件数

介護保険制度等に伴う相談・苦情件数及び対応状況（令和3年4月～令和4年3月）

No.	区 分	相談件数	苦情件数	計	対応状況											計	
					a 制度説明	b 情報提供	c 助言	d 事実関係調査	e 他機関への取次ぎ	f 当該事業者等に助言	g 課題として受け止め	h 申し立て・審査請求	i 直接支援	j 継続中	k その他		
1	サービスの内容・質・介護認定	2	2	4		1		2		1							4
2	サービスの不足・未提出等			0													0
3	サービス・手続きの遅れ等		1	1			1										1
4	手続き・自己負担分の増加等	1	1	2			1			1							2
5	制度そのものへの不満			0													0
6	市職員・調査員などの対応不備等			0													0
7	説明不足・情報不足・情報理解等		5	5			1	2		2							5
8	人権侵害			0													0
9	サービスに起因する人的・物的被害	2	2	4			1	2	1								4
10	保険料関係			0													0
11	施設等に関すること	1	3	4		1	2			1							4
12	ヘルパー・ケアマネジャー等について			0													0
13	福祉用具レンタル・購入・住宅改修について			0													0
14	その他相談	5		5			1			2						2	5
合 計		11	14	25	0	2	7	6	1	7	0	0	0	0	2		25

## 4 令和3年度 介護保険料

### (1) 調定表

所得段階	保険料額	人数	割合	保険料	
第1段階	21,456円	5,390人	18.37%	1,920,517,542	
第2段階	32,184円	2,261人	7.71%		
第3段階	50,064円	2,093人	7.13%		
第4段階	60,792円	3,921人	13.36%		
第5段階	71,520円	3,038人	10.35%		
第6段階	82,248円	3,322人	11.32%		
第7段階	85,824円	2,412人	8.22%		
第8段階	92,976円	2,256人	7.69%		
第9段階	107,280円	2,327人	7.93%		
第10段階	121,584円	704人	2.40%		
第11段階	125,160円	484人	1.65%		
第12段階	135,888円	487人	1.66%		
第13段階	143,040円	166人	0.57%		
第14段階	150,192円	209人	0.71%		
第15段階	160,920円	274人	0.93%		
計		29,344人	100.0%	減免額	4,643,225
				減免件数	98
				調定額	1,915,874,317

### (2) 収納状況

	徴収区分 項目		現年度分				滞納繰越分 (普徴のみ)	
			特徴		普徴			計
			金額	率	金額	率		
令和元年度	調定額	金額	1,775,664,836	90.40%	188,457,774	9.60%	1,964,122,610	47,475,363
		人数	25,690	88.31%	3,401	11.69%	29,091	819
	収納額	1,775,664,836	91.25%	170,289,914	8.75%	1,945,954,750	8,120,834	
	還付未済額	3,012,171	92.66%	238,663	7.34%	3,250,834	14,110	
	不納欠損						18,563,164	
収納率	100.00%		90.36%		99.08%	17.11%		
令和2年度	調定額	金額	1,736,360,434	90.60%	180,148,839	9.40%	1,916,509,273	39,317,045
		人数	24,602	84.16%	4,631	15.84%	29,233	751
	収納額	1,736,360,434	91.39%	163,564,051	8.61%	1,899,924,485	5,404,885	
	還付未済額	3,937,486	88.52%	510,644	11.48%	4,448,130	15,230	
	不納欠損						13,944,399	
収納率	100.00%		90.79%		99.13%	13.75%		
令和3年度	調定額	金額	1,727,566,287	90.17%	188,308,030	9.83%	1,915,874,317	36,490,750
		人数	24,233	82.58%	5,111	17.42%	29,344	621
	収納額	1,727,566,287	90.84%	174,165,070	9.16%	1,901,731,357	7,410,727	
	還付未済額	3,874,860	90.29%	416,768	9.71%	4,291,628	0	
	不納欠損						9,744,598	
収納率	100.00%		92.49%		99.26%	20.31%		

## 5 介護老人福祉施設入所予約者の状況(令和4年4月1日現在)

【単位:人】

### (1) 市内施設入所予約者総数

施設名	総数	市内・市外内訳	
		市内	市外
ハートフルふしお	61	40	21
ほほえみの園	55	40	15
古江台ホール	49	37	12
ポプラ	92	54	38
オレンジ池田	19	16	3
ハートフルこうだ	13	12	1
ハートフルふしお紅葉館	5	5	0
計	294	204	90

### (2) 重複入所予約等整理後の数

区分	整理後の実数
市内予約者	114
市外予約者	80
計	194

### (3) 要介護認定別予約者数

区分	要介護1	要介護2	要介護3	要介護4	要介護5	計
市内予約者	2	6	35	37	34	114
市外予約者	2	5	27	25	21	80
計	4	11	62	62	55	194

### (4) 入所予約者の推移

区分		30年4月	31年4月	2年4月	3年4月	4年4月
総数	市内	571	385	264	231	204
	市外	192	107	86	72	90
	計	763	492	350	303	294
重複整理後	市内	317	182	129	145	114
	市外	175	89	72	62	80
	計	492	271	201	207	194

## 6 池田市介護サービス相談員の概要

### (1) 目的

介護保険施設の利用者に対して、「介護サービス相談員」を派遣し、利用者の不満や不安を受け止め、施設側との意見交換等により、それらの解消に努める。

### (2) 相談員数

介護サービス相談員	委嘱日
6名	令和3年4月1日

### (3) 相談員の訪問回数

令和3年度	施設数	訪問回数
令和3年4月～ 令和4年3月	30	0

### (4) 訪問施設種別

種別	施設数
介護老人福祉施設(特別養護老人ホーム)	6
介護老人保健施設	2
短期入所施設	1
認知症対応型共同生活介護(グループホーム)	14
小規模多機能型居宅介護	6
看護小規模多機能型居宅介護	1
計	30

### (5) 主な活動報告

○新型コロナウイルス感染予防対策のため実施せず

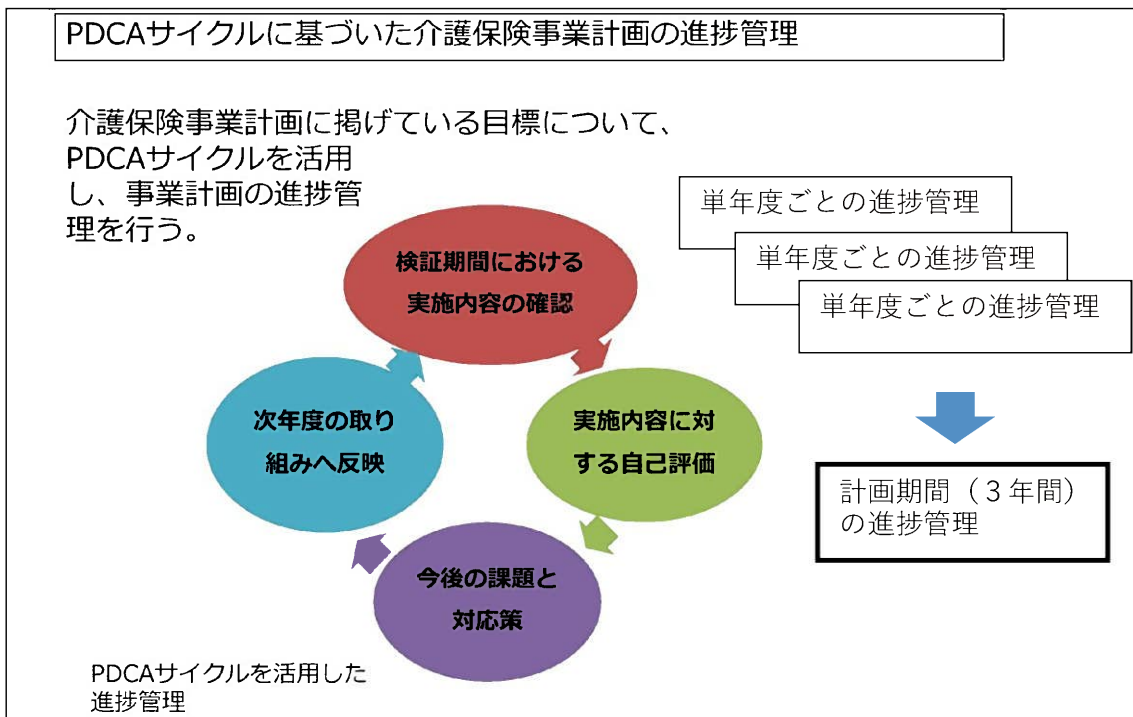


# 7 第8期介護保険事業計画の進捗管理

## (1) 趣旨

高齢者の自立支援・重度化防止等の取組みを推進するためには、地域の実情に応じた地域包括ケアシステムの特色を明確にした介護保険事業計画を作成し、継続的に改善しながら進捗管理を行い、地域包括ケアシステムを深化・推進していくことが重要といわれています。介護保険事業計画は3年毎に策定され、計画期間の最終年度に実績評価を行い、方針や方向性の見直しを次期計画に反映させています。

<平成30年度~>




## (2) 第7期計画期間における進捗管理

各事業の課題をフェイスシートにより整理し、介護保険事業運営委員会で課題の共有や対応策の議論を実施しました。結果、介護保険事業計画期間中の修正等はありませんでしたが、抽出された課題の解決に向け、各事業の方向性の修正及び新しい取り組みの検討を行いました。



各担当課へのヒアリング



フェイスシートによる進捗管理

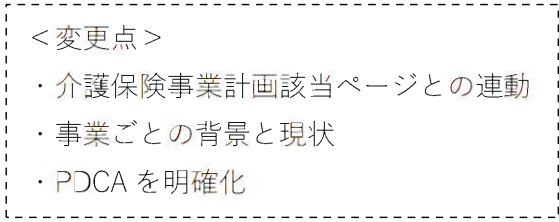
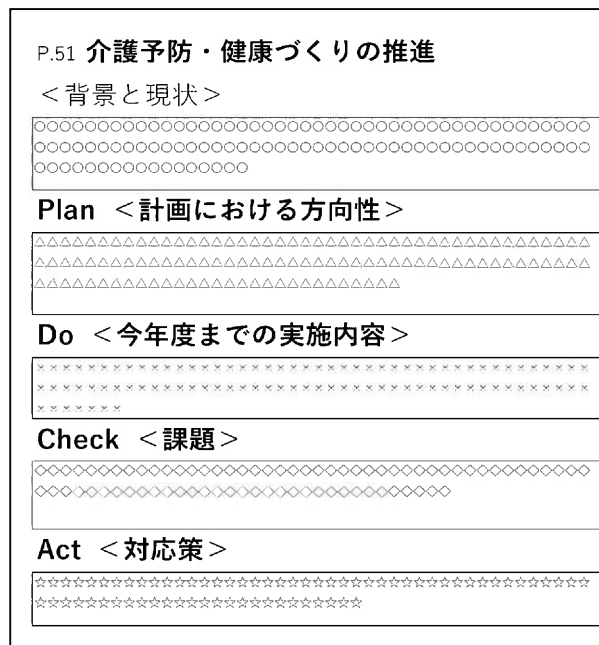
### (3) 第8期計画期間における進捗管理

第7期計画期間において活用したフェイスシートでは、計画記載の重点目標の項目ごとに評価しましたが、項目が多岐にわたることから事業ベースの視点に留まり、地域が目指すべきビジョン（大目標・中目標）まで検討が及びませんでした。また、事業間の連動性のある対応策（Act）の議論まで結びつけることが難しかったことも踏まえて、地域が目指すべきビジョンの達成に向けて各事業がどのような位置づけかのイメージを持ちつつ、各事業の進捗管理が行えるよう変更します。


第8期計画期間の変更点としては、従来のフェイスシートを PDCA サイクルに基づき細分化・可視化したレイアウトへ更新し、「地域支援事業等運営協議会」において議論することとします。その議論を踏まえて新規事業や改善が必要な事業を中心に本委員会にて方向性の検討を行います。



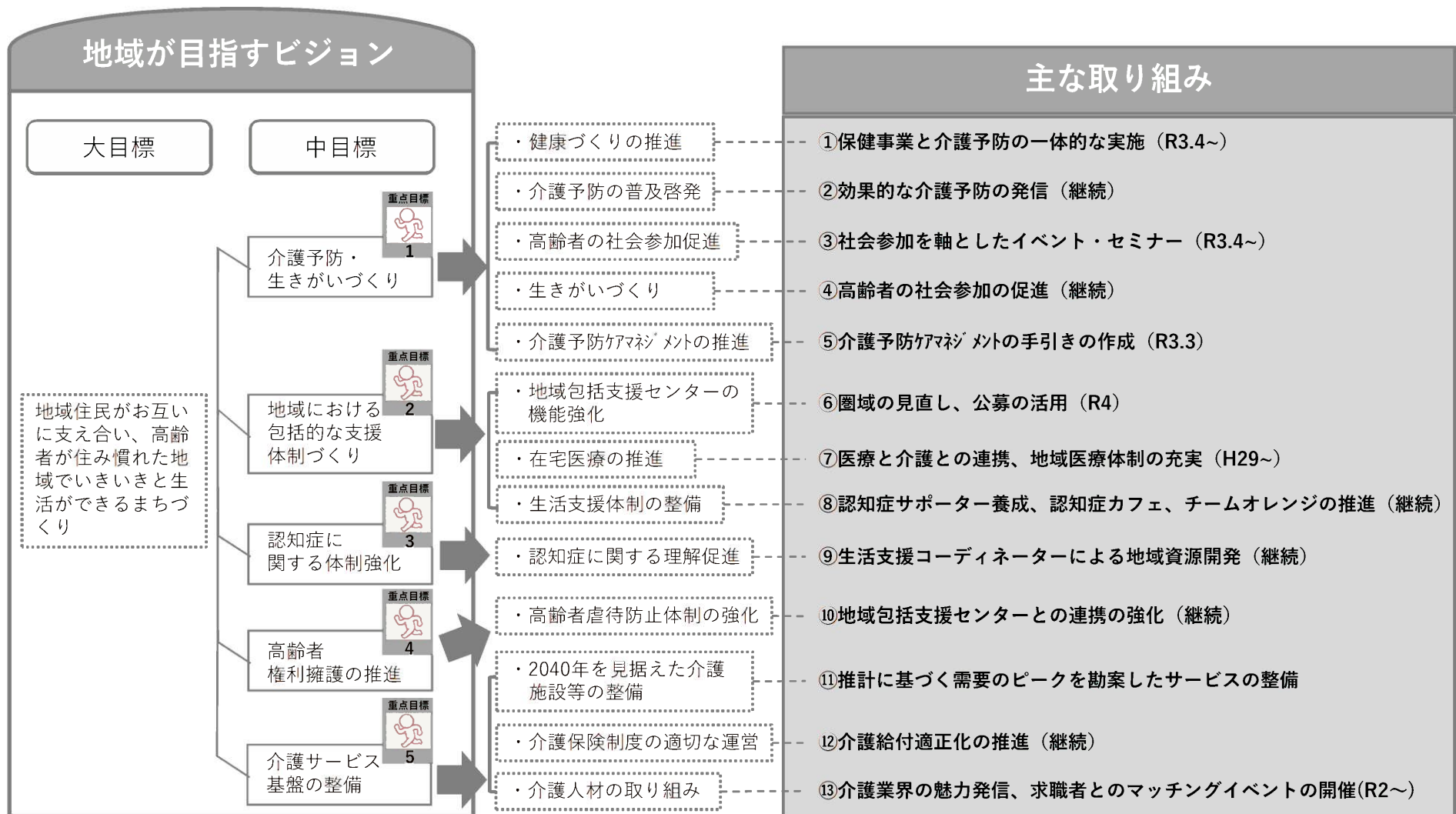
国の手引きを参考に作成



#### <進捗管理全体の流れ>







※介護保険事業計画記載内容より

## ①保健事業と介護予防の一体的な実施

市町村の実施する保健事業（国保、後期高齢者医療）と介護予防を一体的に実施することで、より継続的かつ効率的な取り組みとする。



行政課題（高齢者の社会参加率の向上）を解決することでインセンティブを付与する成果連動型委託契約とし、毎年成果指標を見直すことでより効果的な事業となるよう取り組んでいく。

## ④高齢者の社会参加の促進

社会的なつながりをもつことで介護予防の推進を図る。高齢者の居場所や生きがいを支援することで、社会参加を促進し、閉じこもりを防止する。



ふれあいサロン、街かどデイハウス、高齢者菜園など、高齢者の生きがいを支える支援を行っていく。

## ⑦医療と介護との連携、地域医療体制の充実

市内の医療機関の中核を担う市立池田病院に人材を配置し、医療と介護の連携が行われるよう入退院に関するサポートや研修会、地域住民への普及啓発などを行う。



地域の資源を勘案した在宅療養生活の体制整備の検討や個別の在宅医療・介護に関する相談支援の充実を図っていく。

## ②効果的な介護予防の発信

既存の介護予防教室や講座を継続しつつ、より主体的な活動とするため、自主グループの立ち上げを推進。



新たに配置した有資格の市職員（理学療法士）が、市実施の介護予防教室の修了生で構成する自主グループを立ち上げた（市内4か所）。今後も新規グループの立ち上げ支援を行っていく。

## ⑤介護予防ケアマネジメントの手引きの作成

多職種による自立支援の検討を行う自立支援型ケア会議での事例などから抽出した地域のケアマネジメントの指針について、市独自の指針として作成し、発信を行う。



今後も自立支援型ケア会議を通じて、事例検討を行い、本指針の校正を繰り返していく。

## ③社会参加を軸としたイベント・セミナー

本市の特徴※として、通いの場の企画運営意向は低く、社会参加率も高くはないこと。また、社会参加率向上は介護予防に一定の効果があることから上記課題解決に取り組む。

※介護予防日常生活圏域ニーズ調査より



教室や講座などの知識の普及啓発や身体的な介護予防活動だけでなく、趣味活動などにより社会参加自体を促すイベントや講座を市が実施することで高齢者の社会参加率を向上させる。（①と同事業）

## ⑥地域包括支援センターの圏域の見直し、公募の活用

高齢者人口の増加や高齢者を取り巻く問題の複雑化、複合化に備え、地域包括支援センターの機能強化を図るため、現圏域の見直しや委託先法人の選定の公募を行う。



圏域見直しのうえ公募を実施し、令和5年度以降の委託先法人が決定。新体制での運営開始に向けて、引継の準備等を進めていく。



②：呉服会館で活動する自主グループ

### ⑧認知症サポーター養成、認知症カフェ、チームオレンジの推進

認知症の方やその家族が自分らしく暮らし続けるために地域の認知症に対する理解促進や認知症支援体制の強化を図っていく。



警察、病院、民生委員、地域包括支援センター等と連携し、認知症啓発イベント「オレンジフェスタ」を開催。認知症に対する理解の促進と、介護者家族支援の取組を行った。

### ⑨生活支援コーディネーターによる地域資源開発

生活支援コーディネーターを配置し、地域資源の把握やニーズ調査を行い、買い物困難地域への移動販売や男性向けの介護教室などを立ち上げた。



把握・開発した地域資源情報を情報システムを用いて市民や介護関係者向けに発信していく。

### ⑩地域包括支援センターとの連携の強化

相談件数の増加や複雑化・複合化する問題に対応するため、研修等を充実させるとともに、地域包括支援センターとの連携強化を図っていく。



医師による対応力向上研修や虐待・困難事例の検討会を引き続き行っていく。また、相談窓口（地域包括支援センター）の周知を図る。

### ⑪推計に基づく需要のピークを勘案したサービスの整備

2040年を見据え、地域ごとの人口構造などによるサービス量のピークを推計し、段階的に整備を行っていく。施設、居住系サービス需要による地域密着特養、GHを整備予定。



今後も高齢者人口のピークを勘案しつつ、特別養護老人ホームの待機者数やサービス需要の変化などを経年比較し、地域のニーズに応じたサービスの整備を行う。

### ⑫介護給付適正化の推進

介護保険制度の持続可能性の確保を図るため、介護給付適正化計画（介護保険事業計画P81）に基づき、ケアプラン点検や住宅改修・福祉用具貸与に係る適正化などに取り組む。



介護予防・重度化防止を推進することで介護給付の適正化も図ることができることから、他の事業と連動性をもって実施していく。また、各事業所への情報発信やケアマネジャー連絡会の開催なども拡充する。

### ⑬介護業界の魅力発信、求職者とのマッチングイベントの開催

介護業界の魅力発信を市内事業所と連携し、市内小学校での講演会を開催。また、ハローワーク池田と共催で求職者向けにセミナー及びマッチングイベントを実施。



ハローワーク池田と共催で就職相談と面接会が一体となったイベントを実施。本イベントを継続的なものにするとともに、市内小中学校への福祉教育のアプローチや、外国人人材の支援の検討も行う。



⑧：認知症啓発イベント「オレンジフェスタ」



⑬：ハローワーク池田と共催で実施した就職相談・面接会

## 8 高齢者一般福祉施策

### (1) 令和3年度施策実施状況(令和4年3月末現在)

#### ① 在宅福祉の状況

事業	実施状況	備考
街かどデイハウス	52人 1ヶ所 週3回	対象者:介護保険「非該当」
紙おむつ支給	101人	要介護4以上、 市・府民税非課税世帯
緊急通報装置	429人	
在日外国人高齢者福祉金	0人	年12万円
成年後見制度事業	7人	申立て後、後見決定前に死亡1人含む。

#### ② 生きがい施策の状況

事業	実施状況	備考
老人クラブ助成	33クラブ 1,868人	
シルバー人材センター助成	会員数 639人	
施設循環福祉バス	運行台数 4台 利用人数 49,698人(延)	高齢者、障がい者、妊産婦
老人菜園	4ヶ所 198区画	
長寿祝金	88歳、100歳、101歳以上 681人	誕生月に支給
金婚祝賀会	金婚:95組 プラチナ婚:0組	金婚:昭和46年 プラチナ婚:昭和21年