

平成 28 年度

# 決算概要



池田市



## 平成28年度決算概要目次

項 目	ページ
【決算の概要】	
平成28年度会計別決算状況	1 ～ 4
平成28年度決算の概要	5 ～ 9
【グ ラ フ】	
平成28年度歳出決算会計別構成比	—— 10
平成28年度決算一般会計グラフ	—— 11
一般会計歳入決算5か年比較	—— 12
一般会計決算一般財源の推移	—— 13
市税収入の推移	—— 14
市税徴収率の推移	—— 15
市税収入未済額と不納欠損額	—— 16
交付税関係資料	—— 17
競艇関係資料	—— 18
地方債等借入残高の推移	—— 19
一般会計市債発行額と残高の推移	—— 20
一般会計目的別・性質別決算5か年比較	—— 21
一般会計性質別決算推移グラフ	—— 22
一般会計人件費の推移	—— 23
財政指数の推移	—— 24
経常収支比率の推移	—— 25
人件費と指数	—— 26
基金残高の推移	—— 27



## 平成28年度会計別決算状況

1. 一般・特別会計 ( )は27年度。%は対前年度伸率

(単位:千円)

会計区分	予算額		決算額		収支			備考	
	当初予算額	最終予算額	歳入総額	歳出総額	形式収支	翌年度への繰越財源	実質収支		
一般会計	(36,991,000)	(40,063,052)	(36,822,224)	(36,390,567)	(431,657)	(320,437)	(111,220)	単年度収支 837,288千円	
	34,556,000	38,305,193	35,241,371	34,216,877	1,024,494	75,986	948,508		
特別会計	国民健康保険	(13,078,920)	(13,836,301)	(12,895,983)	(13,447,746)	(▲ 551,763)		(▲ 551,763)	単年度収支 122,706千円
		13,170,999	13,814,339	12,777,939	13,206,996	▲ 429,057		▲ 429,057	
	財産区	(309,437)	(309,437)	(341,882)	(23,794)	(318,088)		(318,088)	単年度収支 ▲35,146千円
		293,542	297,040	333,359	50,417	282,942		282,942	
	介護保険事業	(7,983,516)	(7,984,945)	(7,649,586)	(7,506,250)	(143,336)		(143,336)	単年度収支 36,250千円
	8,405,277	8,558,309	8,094,155	7,914,569	179,586		179,586		
後期高齢者医療事業	(1,851,048)	(1,860,727)	(1,601,274)	(1,595,944)	(5,330)		(5,330)	単年度収支 2,447千円	
	1,817,734	1,824,852	1,652,808	1,645,031	7,777		7,777		
小計	(23,222,921)	(23,991,410)	(22,488,725)	(22,573,734)	(▲ 85,009)		(▲ 85,009)	単年度収支 126,257千円	
	23,687,552	24,494,540	22,858,261	22,817,013	41,248		41,248		
一般・特別会計計	(60,213,921)	(64,054,462)	(59,310,949)	(58,964,301)	(346,648)	(320,437)	(26,211)	単年度収支 963,545千円	
	58,243,552	62,799,733	58,099,632	57,033,890	1,065,742	75,986	989,756		

### 1) 基金残高(一般会計)

(単位:千円)

	28年度末	27年度末
基金総額	6,399,086	6,188,676
うち、財政調整基金	4,537,918	4,434,008

### 2) 地方債残高

(単位:千円)

	28年度末	27年度末
一般会計	33,795,732	34,560,652
病院事業	10,133,589	10,780,830
水道事業	8,315,206	8,014,269
公共下水道事業	8,119,310	7,903,999
合計	60,363,837	61,259,750

### 3) 財政指数(普通会計)

	28年度	27年度	備考(27年度)
財政力指数(3か年平均)	0.850	0.865	府下31市中 7位
経常収支比率	93.0%	93.9%	府下31市中 9位
公債費負担比率	14.6%	14.4%	府下31市中 19位
人件費比率	18.8%	18.8%	府下31市中 28位
ラスパイレス指数	96.8	97.8	府下31市中 23位
住基人口一人当り地方債残高	327,437円	336,648円	府下31市中 19位

28年度経常収支比率は速報値

※政令市を除く

2. 一般会計歳入 ( )は前年度からの繰越額内訳

(単位:千円)

歳入費目	28年度予算額		28年度 決算額	27年度 決算額	増減率 %	前年度決算との主な比較
	当初予算額	最終予算額				
1 市 税	16,011,000	16,416,000	16,522,445	16,141,688	2.4	個人 6,854,250 → 6,949,053 法人 1,042,674 → 1,232,677 固定資産 6,134,948 → 6,201,084 軽自動車 83,918 → 105,040 都市計画 1,398,441 → 1,417,307
2 地方譲与税	201,000	201,000	210,692	222,986	▲ 5.5	自動車重量譲与税 118,343 → 109,908 地方揮発油譲与税 51,630 → 45,350 航空機燃料譲与税 53,013 → 55,434
3 利子割交付金	50,000	50,000	25,051	58,470	▲ 57.2	
4 配当割交付金	160,000	160,000	91,329	137,136	▲ 33.4	
5 株式等譲渡所得割交付金	140,000	140,000	53,885	150,359	▲ 64.2	
6 地方消費税交付金	2,000,000	1,800,000	1,813,002	2,049,668	▲ 11.5	
7 ゴルフ場利用税交付金	60,000	60,000	66,903	70,226	▲ 4.7	
8 自動車取得税交付金	40,000	40,000	61,881	61,789	0.1	
9 地方特例金交付金	65,000	62,857	62,857	62,914	▲ 0.1	
10 地方交付税	2,200,000	2,974,941	2,974,941	2,787,713	6.7	普通交付税 2,214,199 → 2,387,393 特別交付税 573,513 → 587,548
11 交通安全対策特別交付金	16,000	16,000	14,642	15,873	▲ 7.8	
12 分担金及び負担金	595,036	602,285	534,953	544,060	▲ 1.7	やまぼと学園 58,422 → 48,491 留守家庭児童会 42,594 → 45,219 霊園使用料 22,105 → 1,566 幼稚園使用料 48,010 → 45,418 ごみ処理手数料 187,371 → 191,535 市有土地建物使用料 38,836 → 40,874
13 使用料及び手数料	916,308	916,782	931,190	949,428	▲ 1.9	校舎建設費交付金 728,457 → 353,049 地域活性化・地域住民生活等緊急支援交付金 138,056 → 0 子育て世帯臨時特例給付金給付等補助 49,045 → 0 臨時福祉給付金給付等補助 108,724 → 341,682 保育所等整備交付金 35,213 → 120,470
14 国庫支出金	5,405,749	(389,117) 6,046,297	(387,836) 5,337,678	(227,091) 5,456,686	▲ 2.2	安心子ども基金特別対策事業費補助 446 → 307,528 地域医療介護総合確保基金事業費補助 0 → 43,178 社会福祉費負担金 540,388 → 581,457 府知事・府議会議員選挙府委託金 51,610 → 0 統計調査府委託金 44,740 → 3,515
15 府支出金	2,588,846	2,890,520	2,633,129	(775) 2,227,087	18.2	不動産売却収入 10,046 → 18,657 利子及び配当金 8,098 → 7,021
16 財産収入	18,173	18,173	26,141	18,641	40.2	
17 寄附金	200,000	179,812	179,812	122,531	46.7	
18 繰入金	1,139,657	621,929	127,075	351,692	▲ 63.9	財政調整基金 200,000 → 0 公共施設整備基金 31,354 → 0 財産区繰入金 0 → 25,271
19 諸収入	394,431	449,140	487,108	(360,000) 820,007	▲ 40.6	特別商品券収入 360,000 → 0 中小企業貸付預託金収入 130,000 → 118,000 施設型給付費返還金 0 → 36,114
20 市債	2,354,800	(792,400) 4,327,800	(731,500) 2,755,000	(180,100) 4,418,000	▲ 37.6	借換債 1,950,000 → 361,000 臨時財政対策債 1,645,800 → 1,600,000 住宅整備事業債 32,800 → 0 清掃工場整備事業債 0 → 27,300 災害復旧事業債 0 → 11,100
21 繰越金		(320,437) 331,657	(320,437) 331,657	(54,062) 155,270	113.6	
合 計	34,556,000	(1,501,954) 38,305,193	(1,439,773) 35,241,371	(822,028) 36,822,224	▲ 4.3	

3. 一般会計歳出 ( )は前年度からの繰越額内訳 (単位:千円)

歳出費目	28年度予算額		28年度 決算額	27年度 決算額	増減率 %	前年度決算との主な比較
	当初予算額	最終予算額				
1 議会費	398,435	398,266	391,439	422,608	▲ 7.4	議員共済組合負担金 101,200 → 65,230 期末手当 56,605 → 68,034
2 総務費	3,633,467	(28,170) 4,406,782	(15,585) 3,559,080	(8,230) 3,780,084	▲ 5.8	社会保障・税番号システム構築 126,031 → 17,224 市税還付金 154,371 → 78,436 コンビニ交付等導入関連 0 → 53,718
3 民生費	15,417,087	(6,215) 15,763,372	(6,214) 14,649,486	(34,923) 13,637,544	7.4	私立保育所等整備補助事業 40,117 → 539,645 臨時福祉給付金等給付事業 95,980 → 331,280 国民健康保険特別会計繰出金 1,159,159 → 1,237,188 生活保護給付費 1,579,220 → 1,520,596 子育て世帯臨時特例給付金給付事業 45,448 → 0
4 衛生費	3,532,173	3,557,532	3,348,477	(403) 3,504,813	▲ 4.5	病院企業会計繰出金 1,143,682 → 1,014,914 クリーンセンター修繕事業 129,193 → 95,841 クリーンセンター基幹改良事業 16,200 → 53,697
5 労働費	16,030	15,701	15,001	15,753	▲ 4.8	人件費(労働諸費) 9,183 → 8,422 地域就労支援事業 150 → 184
6 農林水産業費	44,964	58,962	52,504	35,435	48.2	ため池ハザードマップ作成事業 0 → 14,040 農業用施設管理事業 1,813 → 6,989
7 商工費	224,219	226,094	202,978	(451,724) 671,930	▲ 69.8	特別商品券発行事業 442,224 → 0 池田駅周辺エリア回遊推進事業 0 → 4,000
8 土木費	2,844,724	(40,000) 2,982,990	(39,284) 2,737,874	(103,428) 2,829,053	▲ 3.2	市営住宅長寿命化事業 101,707 → 0 五月山緑地整備事業 46,796 → 3,477 国道423号関連道路整備事業 26,520 → 88,479
9 消防費	1,121,379	1,135,401	1,111,833	1,058,708	5.0	退職手当 47,203 → 92,914 消防車両等整備事業 28,436 → 0
10 教育費	3,068,287	(1,427,569) 5,416,921	(1,189,970) 4,201,521	(282,224) 4,991,347	▲ 15.8	小学校耐震補強事業 1,791,061 → 1,112,171 中学校耐震補強事業 270,324 → 0 小学校空調機器整備事業 135,126 → 58,340 スポーツ振興基金積立 0 → 62,384 小・中学校トイレ改修事業 0 → 30,521
11 公債費	4,078,698	4,078,698	3,884,112	5,425,183	▲ 28.4	元金償還金 4,990,598 → 3,519,921 長期債利子 434,487 → 364,135 一時借入金利子 98 → 56
12 諸支出金	26,537	196,210	51,448	(1,842) 18,109	184.1	熊本災害復興支援 0 → 29,668 洪水ハザードマップ等作成事業 283 → 5,702
13 予備費	150,000	56,264				
14 災害復旧費		12,000	11,124		皆増	
合計	34,556,000	(1,501,954) 38,305,193	(1,251,053) 34,216,877	(882,774) 36,390,567	▲ 6.0	

4. 一般会計の性質別歳出 ( )は前年度からの繰越額内訳 (単位:千円)

区分	28年度予算額		28年度 決算額	27年度 決算額	増減率 %	前年度決算との主な比較
	当初予算額	最終予算額				
義務的経費	18,719,245	18,774,413	17,876,675	19,394,775	▲ 7.8	
人件費	6,679,519	6,658,183	6,561,011	6,634,160	▲ 1.1	一般職員 585人 → 590人 退職手当35人→35人 589,511 → 595,948
扶助費	7,961,028	8,037,532	7,431,552	7,335,432	1.3	障害福祉費関連 1,722,401 → 1,801,634 生活保護費関連 1,579,220 → 1,520,596
公債費	4,078,698	4,078,698	3,884,112	5,425,183	▲ 28.4	元金償還金 4,990,598 → 3,519,921 長期債利子 434,487 → 364,135
投資的経費	1,536,665	(1,447,739) 4,676,157	(1,209,795) 2,654,332	(384,036) 3,137,453	▲ 15.4	小学校耐震補強事業 1,791,061 → 1,112,171 中学校耐震補強事業 270,324 → 0 私立保育所等整備補助事業 40,117 → 539,645
その他の経費	14,300,090	14,854,623	13,685,870	13,858,339	▲ 1.2	
物件費	6,065,197	(53,821) 6,383,526	(41,058) 5,932,054	(51,621) 5,787,639	2.5	賃金 721,044 → 775,440 社会保障・税番号制度システム構築電算委託 126,031 → 17,224
その他	8,234,893	(394) 8,471,097	(200) 7,753,816	(447,117) 8,070,700	▲ 3.9	特別商品券精算金 431,143 → 0 病院企業会計繰出金 1,145,087 → 1,021,560 臨時福祉給付金等 74,754 → 291,216
合計	34,556,000	(1,501,954) 38,305,193	(1,251,053) 34,216,877	(882,774) 36,390,567	▲ 6.0	

5. 一般会計の節別歳出 ( )は前年度より繰越額内訳

(単位:千円)

歳出費目	28年度予算額		28年度 決算額	27年度 決算額	増減率 %	前年度決算との主な比較
	当初予算額	最終予算額				
1 報 酬	460,698	460,987	425,153	409,563	3.8	非常勤職員報酬 221,586 → 238,291 議員報酬 159,443 → 158,285
2 給 料	2,637,046	2,521,263	2,515,420	2,567,968	▲ 2.0	一般職員 585人 → 590人 一般職給 2,538,255 → 2,479,552
3 職員手当等	2,444,200	2,592,930	2,545,284	2,564,565	▲ 0.8	退職手当35人→35人 589,511 → 595,948 時間外勤務手当 145,736 → 123,033
4 共 済 費	1,137,145	1,082,573	1,075,154	1,092,038	▲ 1.5	議員共済組合負担金 101,200 → 65,230 共済組合負担金 926,258 → 938,725
5 災害補償費	430	430		26	皆減	
6 恩給及び 退職年金						
7 賃 金	846,268	846,247	775,440	(500) 721,044	7.5	
8 報 償 費	257,145	(394) 261,972	(200) 188,177	(90) 215,357	▲ 12.6	報償金 151,385 → 112,215 賞賜金 63,972 → 75,962
9 旅 費	33,692	33,502	27,171	29,269	▲ 7.2	特別旅費 6,922 → 4,662 普通旅費 6,069 → 7,685
10 交 際 費	3,130	3,130	1,966	1,668	17.9	
11 需 用 費	1,114,234	(11,276) 1,189,117	(10,242) 1,097,016	(12,495) 1,134,617	▲ 3.3	修繕料 392,240 → 378,135 光熱水費 389,223 → 377,336 印刷製本費 44,421 → 35,518
12 役 務 費	163,119	163,513	139,961	(5,909) 150,389	▲ 6.9	通信運搬費 73,635 → 65,473 手数料 62,489 → 60,287
13 委 託 料	3,535,320	(90,545) 4,094,599	(70,477) 3,556,910	(37,112) 3,404,593	4.5	設計委託料 39,182 → 95,734 電算委託料 371,635 → 295,212
14 使用料及び 賃借料	640,349	(292,398) 941,088	(292,397) 918,142	632,148	45.2	建物借上料 157,412 → 424,929 機器借上料 300,821 → 317,419
15 工事請負費	483,465	(1,104,341) 3,047,259	(874,965) 1,357,273	(371,353) 2,643,584	▲ 48.7	小学校耐震補強事業 1,704,348 → 777,341 中学校耐震補強事業 258,444 → 0 クリーンセンター基幹改良事業 0 → 53,265
16 原 材 料 費	5,806	6,203	5,775	4,583	26.0	
17 公 有 財 産 購 入 費						
18 備品購入費	66,118	(3,000) 85,673	(2,772) 80,673	(8,288) 125,107	▲ 35.5	庁用器具費 50,231 → 14,901 自動車購入費 19,116 → 0
19 負担金補助 及び交付金	3,415,521	3,409,053	3,042,803	(447,027) 2,789,491	9.1	補助金 1,101,038 → 1,585,379 交付金 175,478 → 320,564 負担金 1,512,975 → 1,136,860
20 扶 助 費	7,961,028	8,037,532	7,431,552	7,335,432	1.3	障害福祉費関連 1,722,401 → 1,801,634 私立保育所等入所 1,301,414 → 1,350,985 生活保護費関連 1,579,220 → 1,520,596
21 貸 付 金	143,274	143,274	121,810	133,060	▲ 8.5	中小企業事業資金融資預託 130,000 → 118,000 高等学校入学準備金貸付金 600 → 2,490
22 補償補填及び 賠償金	15,580	15,836	4,901	18,999	▲ 74.2	補償金 18,743 → 4,695 賠償金 256 → 206
23 償還金利息 及び割引料	4,130,341	4,392,317	4,191,091	5,844,394	▲ 28.3	長期債元利 5,425,085 → 3,884,056 償還金 417,668 → 306,381
24 投 資 及 び 出 資 金						
25 積 立 金	241,611	214,046	212,152	59,407	257.1	スポーツ振興基金 0 → 62,384 みんなでつくるまち推進基金 7,307 → 47,978 子ども・子育て基金 36 → 22,472 公共施設整備基金 950 → 16,861
26 寄 附 金		28,523	28,523		皆増	見舞金
27 公 課 費	1,674	1,680	1,664	1,491	11.6	自動車重量税
28 繰 出 金	4,668,806	4,676,182	4,472,866	4,511,774	▲ 0.9	国保繰出 1,159,159 → 1,237,188 介護繰出 1,174,027 → 1,198,399 後期繰出 282,203 → 291,734 病院繰出 1,145,087 → 1,021,560 水道繰出 3,481 → 2,896 下水繰出 747,817 → 721,089
予 備 費	150,000	56,264				
合 計	34,556,000	(1,501,954) 38,305,193	(1,251,053) 34,216,877	(882,774) 36,390,567	▲ 6.0	



# 平成28年度決算の概要

## 【各会計決算】

---

28年度決算は、8会計のうち国民健康保険特別会計、病院事業会計が赤字

### 《国民健康保険特別会計》

歳出決算は、1.8%減の 13,206,996千円

保険給付費は 226,555千円減の 7,564,710千円

実質収支は17年度から12年連続の赤字で、28年度は △429,057千円

単年度収支（28年度実質収支－27年度実質収支）は 122,706千円

### 《財産区特別会計》

歳出決算は、111.9%増の 50,417千円

実質収支は 282,942千円、単年度収支は △35,146千円

大字井口堂財産区の解散

### 《介護保険事業特別会計》

歳出決算は、5.4%増の 7,914,569千円

12年度より会計を設置 実質収支は 179,586千円、単年度収支は 36,250千円

### 《後期高齢者医療事業特別会計》

歳出決算は、3.1%増の 1,645,031千円

20年度より会計を設置 実質収支は 7,777千円、単年度収支は 2,447千円

### 《病院事業会計》

28年度純損失は、395,355千円 年度末累積欠損金は 17,681,251千円（資金剰余額は 333,870千円）

### 《水道事業会計》

28年度純利益は、264,089千円 年度末利益剰余金は 265,059千円（資金剰余額は 2,434,370千円）

## 《公共下水道事業会計》

28年度純利益は、106,509千円 年度末累積欠損金は 275,684千円（資金剰余額は  
1,369,170千円）

21年度より企業会計に移行

## 【一般会計収支】

---

### 《形式収支》

1,024,494千円（16年連続の黒字）

27年度… 431,657千円 26年度…275,270千円 25年度…459,723千円

24年度…1,181,576千円 23年度… 20,856千円

### 《実質収支》

948,508千円（16年連続の黒字）

### 《単年度収支》

837,288千円

27年度…△109,988千円 26年度… 24,136千円 25年度…△756,741千円

24年度… 932,957千円 23年度…△1,346,123千円

### 《実質単年度収支》

1,150,098千円

27年度…△304,725千円 26年度… △171,616千円 25年度…△1,254,898千円

24年度…2,294,007千円 23年度…△1,969,699千円

## 【一般会計 歳入決算の特徴】

---

歳入決算額は 352億4,137万1千円 前年度比 △15億8,085万3千円（4.3%減）

借換債を除く実質は、前年度比 814万7千円（0.0%増）

## 《市 税》

決算額は 16,522,445千円 前年度比 380,757千円 (2.4%増)

収納率は 96.00% (前年度94.93%)

- ・ 個人市民税…6,949,053千円 (1.4%増)
- ・ 法人市民税…1,232,677千円 (18.2%増)
- ・ 固定資産税…6,201,084千円 (1.1%増)

## 《地方譲与税》

210,692千円 前年度比 △12,294千円 (5.5%減)

## 《配当割交付金、株式等譲渡所得割交付金》

配当割… 91,329千円 前年度比 △45,807千円 (33.4%減)

株式等譲渡所得割… 53,885千円 前年度比 △96,474千円 (64.2%減)

## 《地方消費税交付金》

1,813,002千円 前年度比 △236,666千円 (11.5%減)

## 《地方交付税》

2,974,941千円 前年度比 187,228千円 (6.7%増)

普通交付税… 2,387,393千円 前年度比 173,194千円 (7.8%増)

特別交付税… 587,548千円 前年度比 14,035千円 (2.4%増) など

## 《国庫支出金》

5,337,678千円 前年度比 △119,008千円 (2.2%減)

校舎建設費交付金 353,049千円 (△375,408千円減) など

## 《府支出金》

2,633,129千円 前年度比 406,042千円 (18.2%増)

安心こども基金特別対策事業費補助 307,528千円 (307,082千円増) など

## 《繰入金》

127,075千円 前年度比 △224,617千円 (63.9%減)

財政調整基金繰入金 200,000千円の皆減、公共施設整備基金繰入金 31,354千円の皆減など

## 《市 債》

2,755,000千円 前年度比 △1,663,000千円 (37.6%減)

借換債を除く実質は、前年度比 △74,000千円 (3.0%減)

## 【一般会計 歳出決算の特徴】

---

歳出決算額は 342億1,687万7千円 前年度比 △21億7,369万円 (6.0%減)

借換債を除く実質は、前年度比 △5億8,469万円 (1.7%減)

## 《人件費》

6,561,011千円 前年度比 △73,149千円 (1.1%減)

退職手当を除く人件費は、1.3%減の 5,965,063千円。人件費の最高は、7年度の 10,915,847千円。退職手当を除く人件費の最高は9年度の 10,084,393千円で、これと比較すると 4,119,330千円の減少

## 《扶助費》

7,431,552千円 前年度比 96,120千円 (1.3%増)

過去最高の額で、主な要因は、障害福祉費関連で 79,233千円、私立保育所等入所事業で 49,571千円、障害児通所給付費で 34,060千円それぞれ増加、生活保護費関連で 58,624千円、児童手当給付事業で 22,290千円それぞれ減少など

## 《公債費》

3,884,112千円 前年度比 △1,541,071千円 (28.4%減)

借換債を除く実質は 前年度比 47,929千円 (1.4%増)

## 《投資的経費》

2,654,332千円 前年度比 △483,121千円 (15.4%減)

主な要因は、小・中学校耐震補強事業で 949,214千円の減少、市営住宅長寿命化事業で 101,707千円の皆減、私立保育所等整備補助事業で 499,528千円の増加など

## 《その他の経費》

13,685,870千円 前年度比 △172,469千円 (1.2%減)

主な要因は、特別商品券精算金で 431,143千円の皆減、病院企業会計繰出金で 123,527千円の減少、臨時福祉給付金等で 216,462千円、国民健康保険特別会計繰出金で 78,029千円それぞれ増加など

【財政指標など】

《地方債残高》

337億9,573万2千円 前年度比 △7億6,492万円 (2.2%減)  
市全体の28年度末残高は、603億6,383万7千円

《経常収支比率》

93.0% (※速報値)

【前年度 93.9%】

- ・市税や地方交付税など毎年経常的に収入される使途の制限のない一般財源が、人件費や扶助費、公債費など毎年固定的に支出される経常的歳出にどの程度充当されているかを示す比率で、この比率が高いほど財政構造が硬直化していることを示す

《ラスパイレス指数》

96.8 (平成28年4月1日)

- ・地方公務員と国家公務員の給与水準を、国家公務員の構成を基準として、学歴別、経験年数別に平均給料月額を比較し、国家公務員の給与を100とした場合の地方公務員の給与水準を示した指数

《健全化判断比率》(※速報値)

(単位：%)

	実質赤字比率	連結実質赤字比率	実質公債費比率	将来負担比率
平成28年度	—	—	4.4	23.5
早期健全化基準	12.45	17.45	25.0	350.0
財政再生基準	20.00	30.00	35.0	

※ 黒字である場合には、「—」の表示となります。

- ・実質赤字比率：一般会計を対象とした実質赤字の標準財政規模に対する比率
- ・連結実質赤字比率：全会計を対象とした実質赤字(又は資金の不足額)の標準財政規模に対する比率(財産区除く)
- ・実質公債費比率：一般会計が負担する地方債の元利償還金の標準財政規模に対する比率(3カ年平均)
- ・将来負担比率：一般会計が将来負担すべき実質的な負債の標準財政規模に対する比率

《資金不足比率》(※速報値)

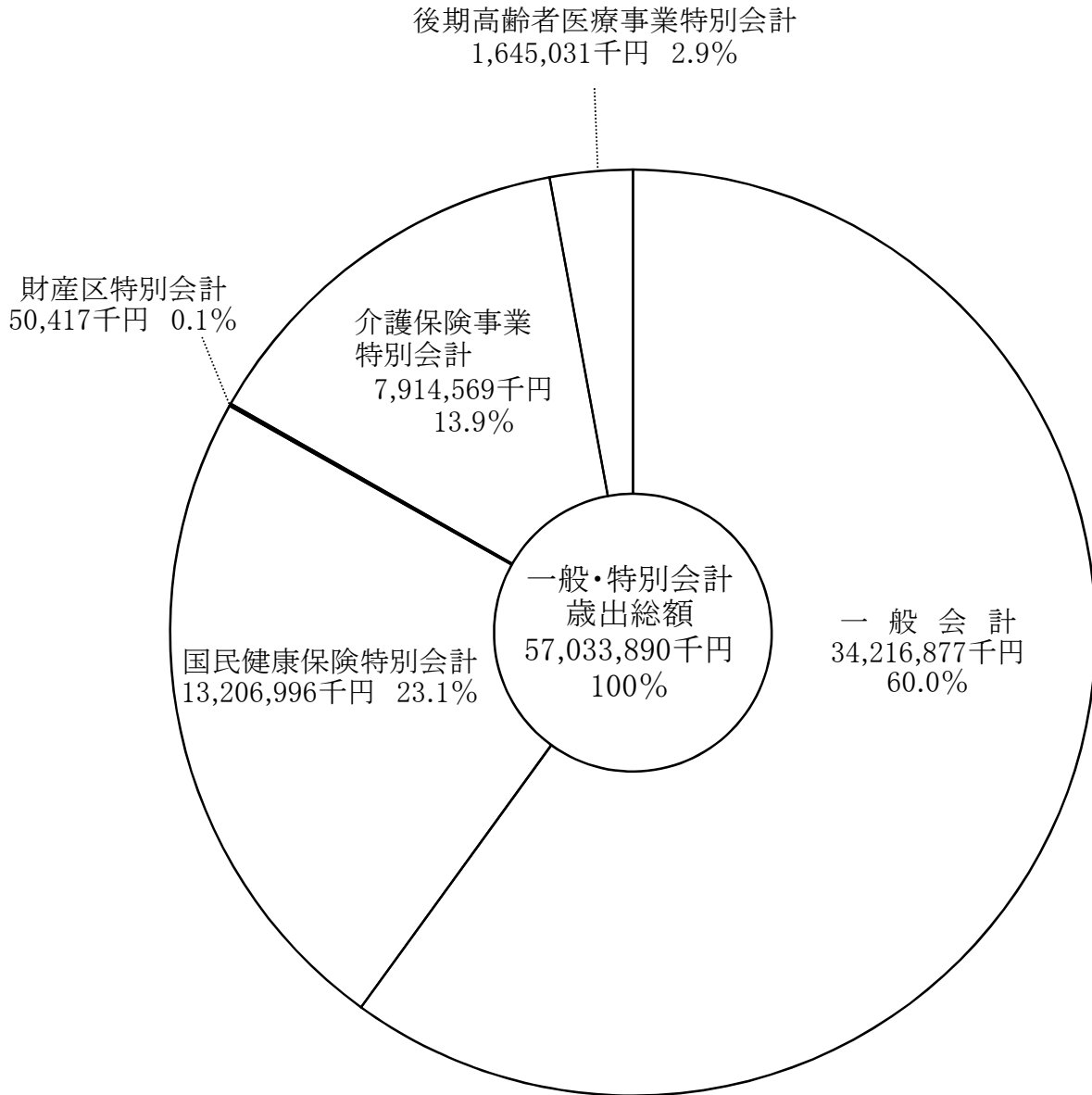
(単位：%)

	病院事業会計	水道事業会計	公共下水道事業会計
平成28年度	—	—	—
経営健全化基準	20.0	20.0	20.0

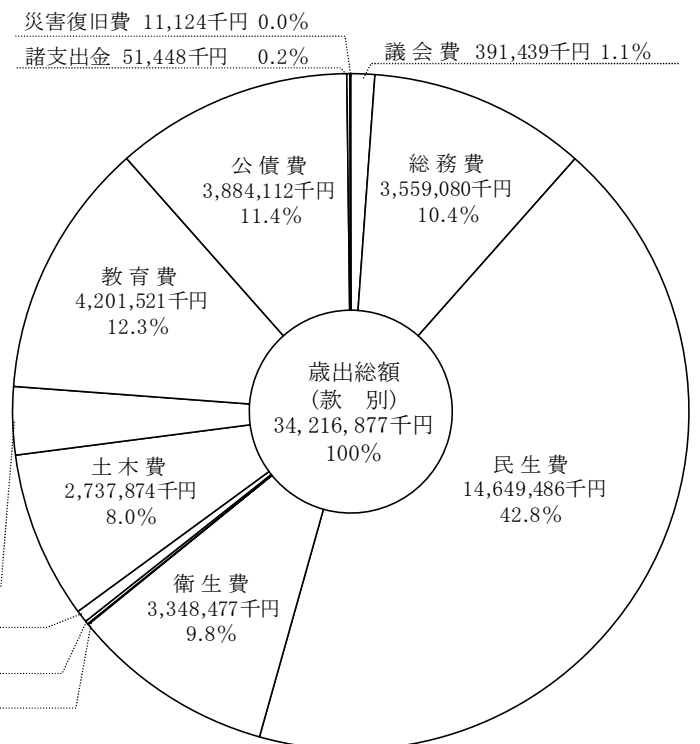
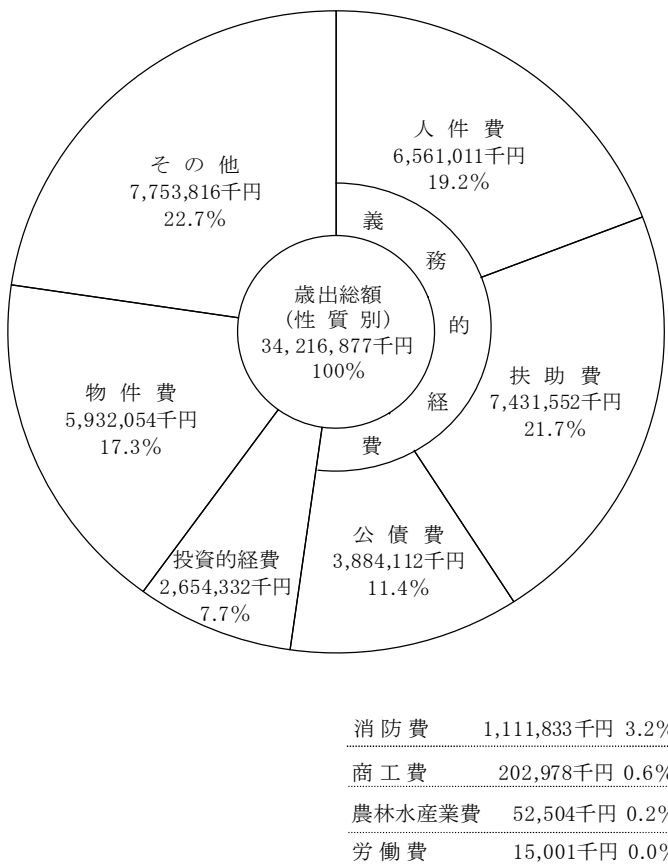
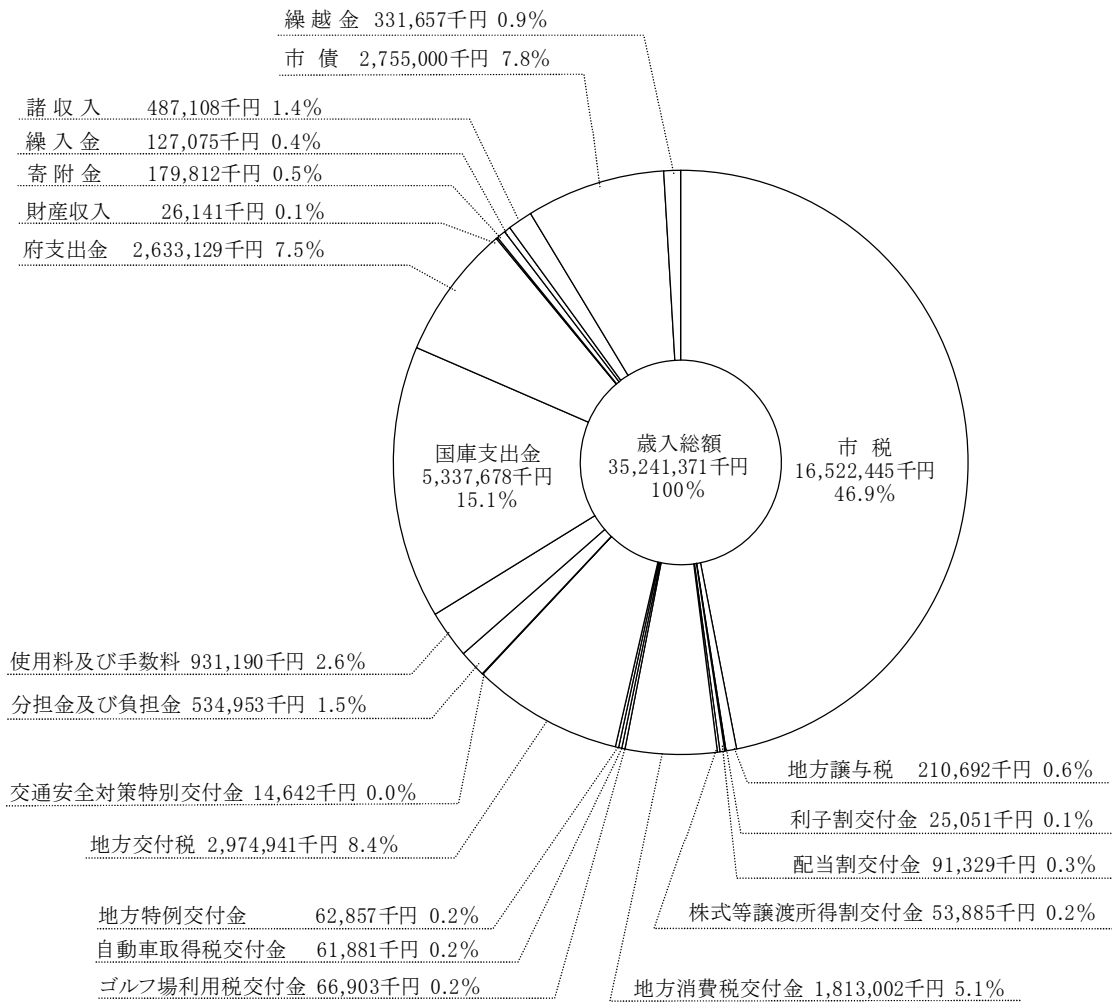
※ 不足額がない場合には、「—」の表示となります。

- ・資金不足比率：公営企業の資金不足額の事業の規模に対する比率

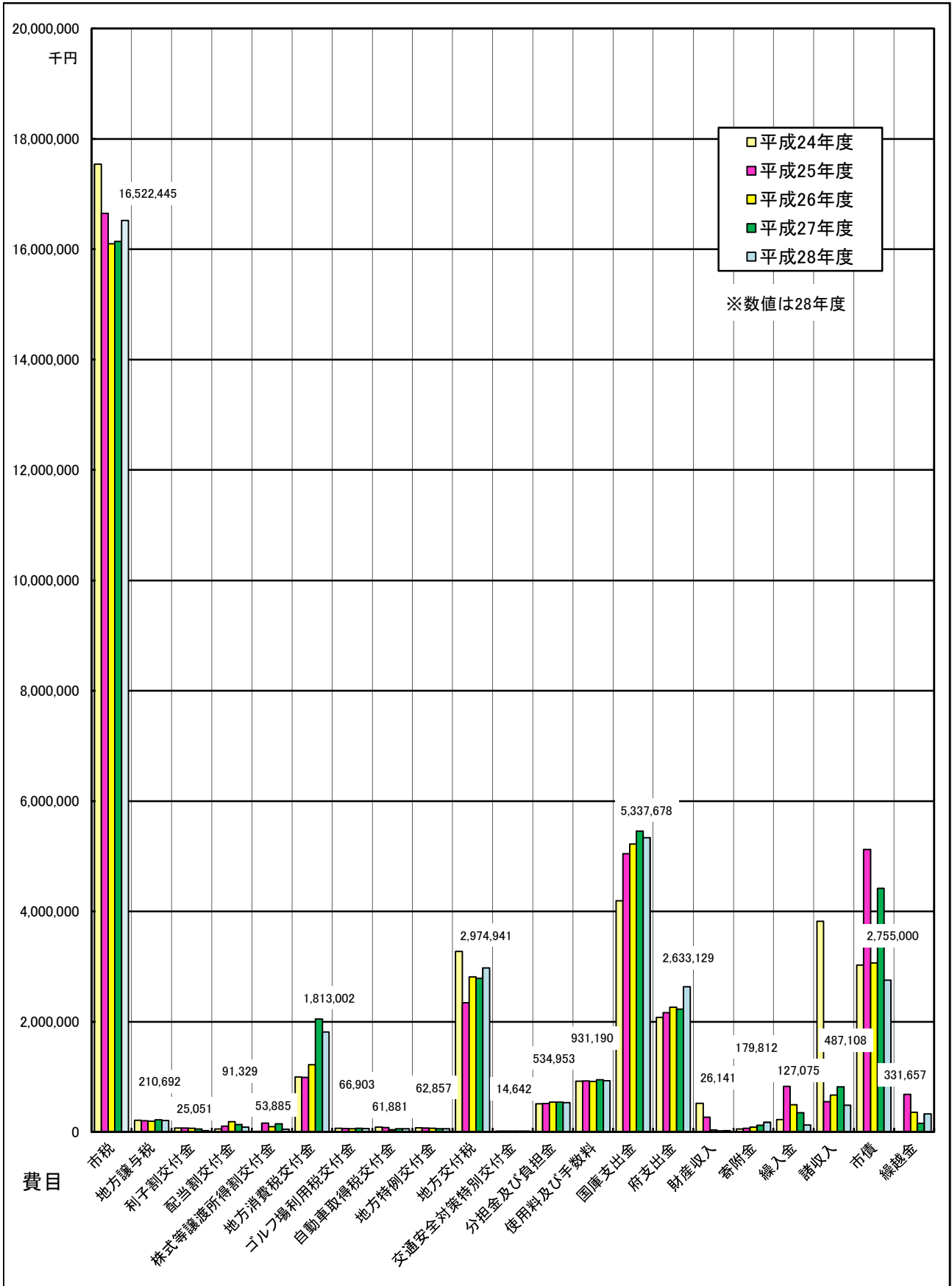
# 平成28年度歳出決算会計別構成比



# 平成28年度 一般会計グラフ

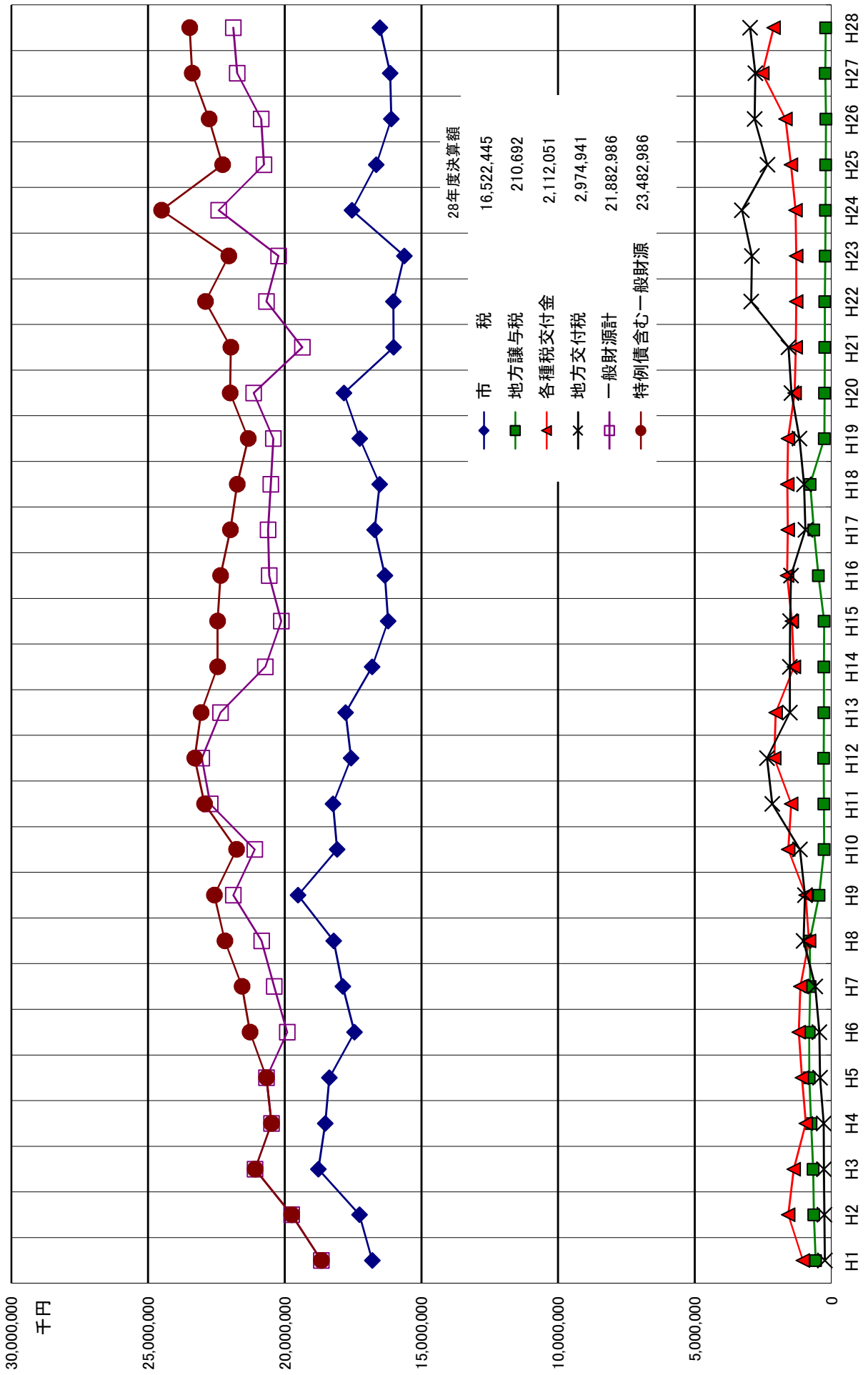


# 一般会計歳入決算5か年比較

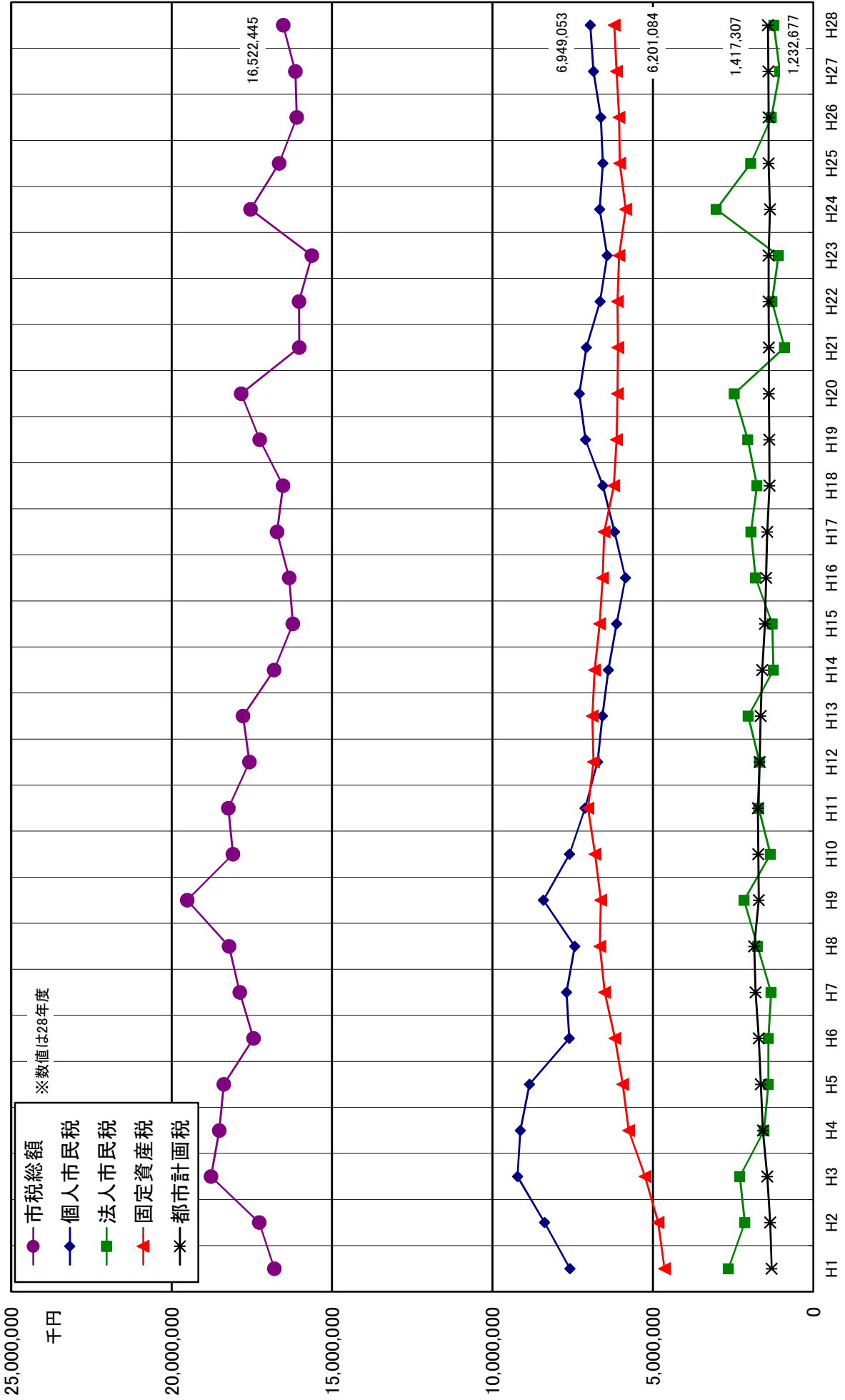




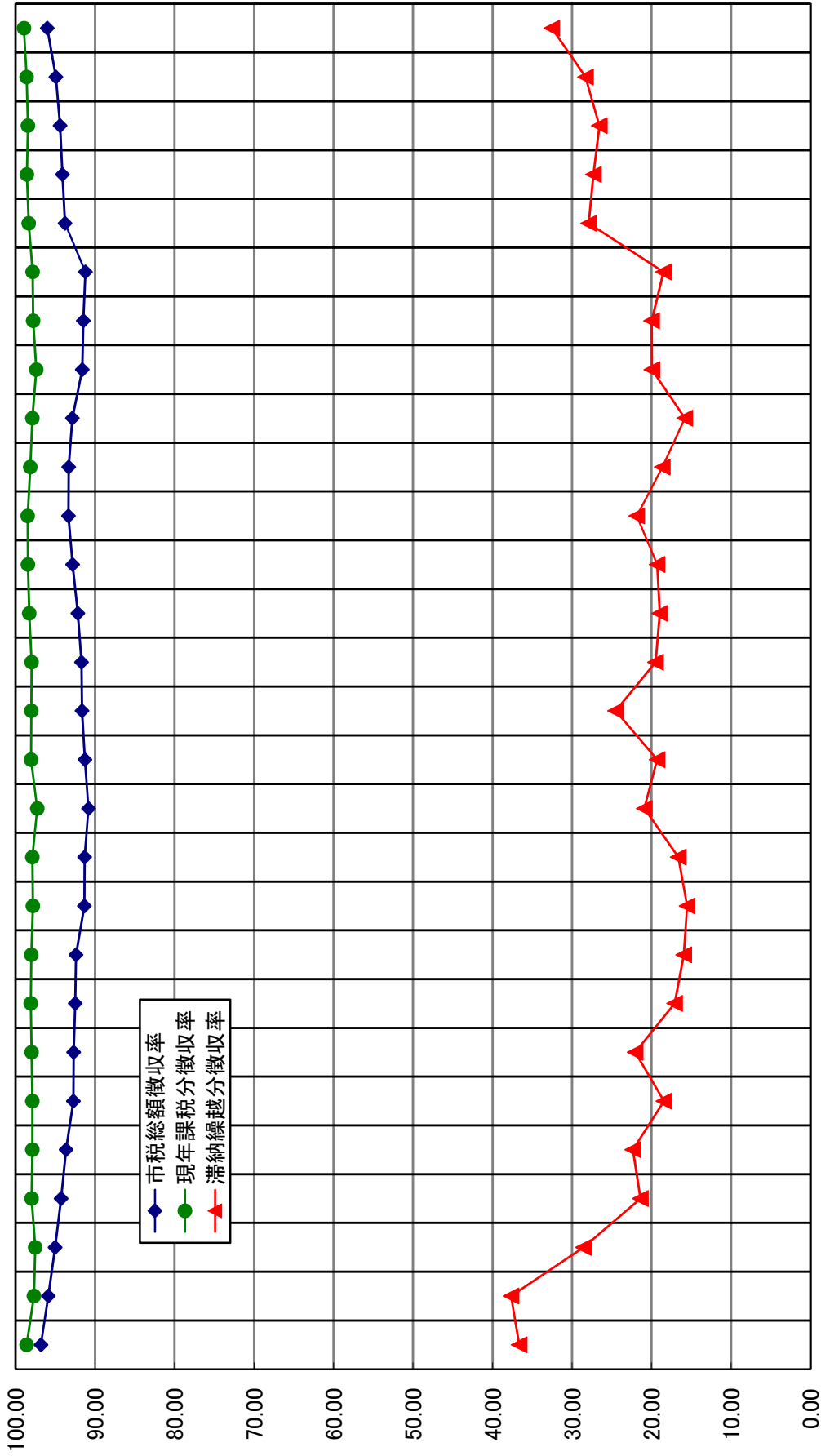
# 一般会計決算一般財源の推移



# 市税収入の推移

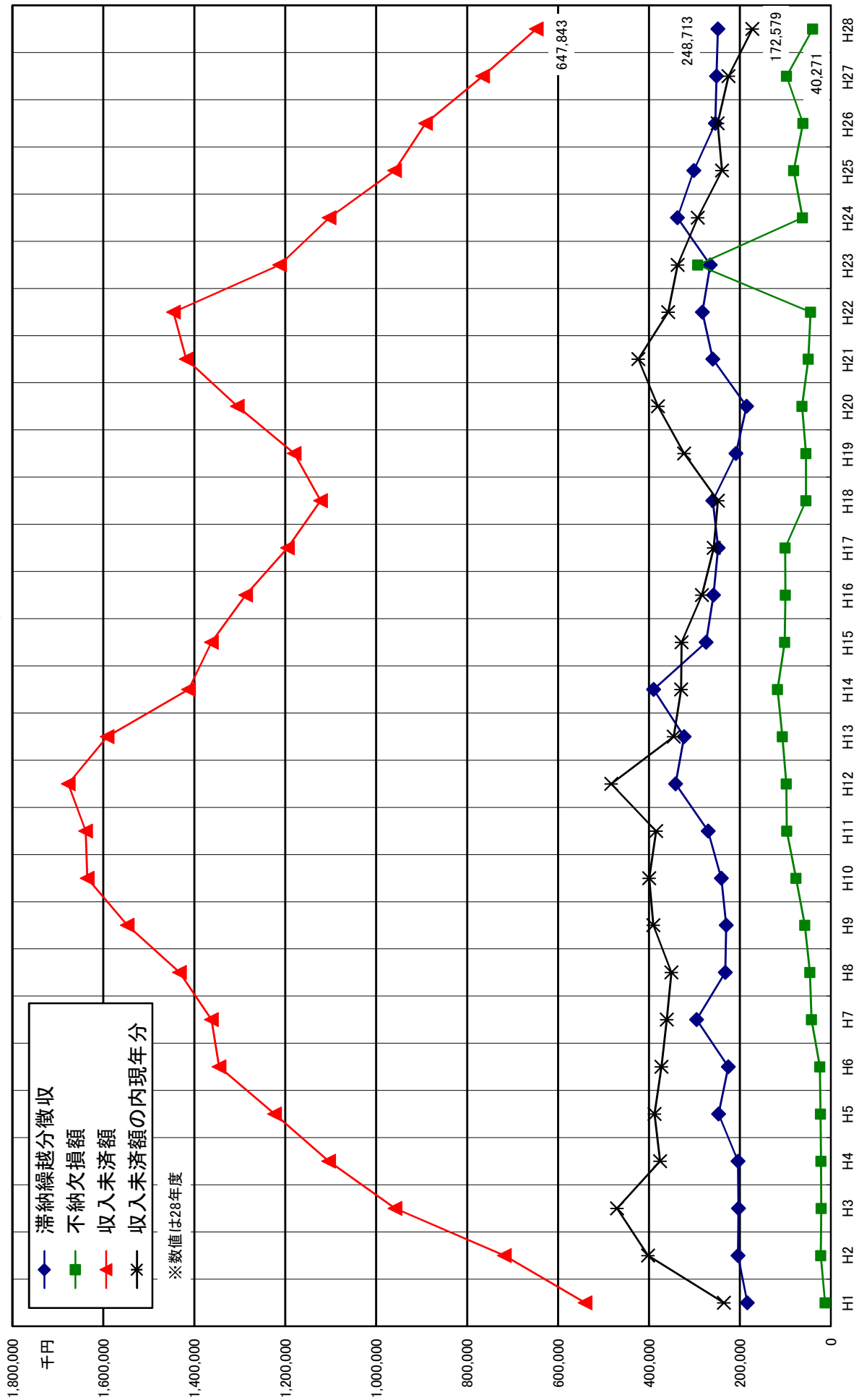


# 市税徴収率の推移

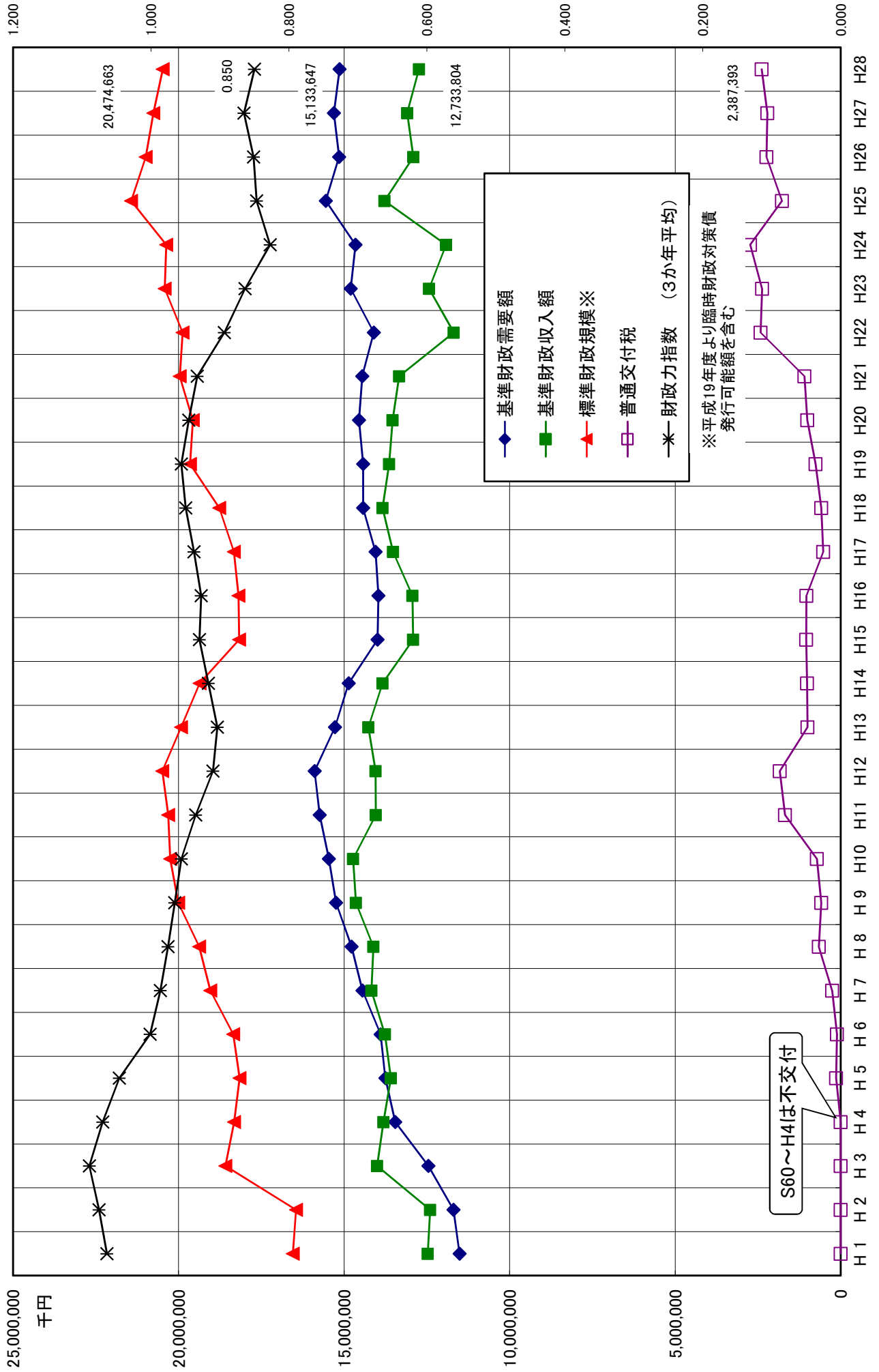


	H1	H2	H3	H4	H5	H6	H7	H8	H9	H10	H11	H12	H13	H14	H15	H16	H17	H18	H19	H20	H21	H22	H23	H24	H25	H26	H27	H28
市税総額徴収率	96.81	95.89	95.04	94.27	93.65	92.72	92.71	92.49	92.40	91.35	91.31	90.83	91.28	91.65	91.72	92.18	92.81	93.35	93.32	92.87	91.61	91.49	91.21	93.77	94.12	94.41	94.93	96.00
現年課税分徴収率	98.60	97.70	97.53	97.99	97.90	97.88	97.99	98.09	98.02	97.81	97.90	97.27	98.06	98.03	97.98	98.27	98.46	98.49	98.14	97.89	97.38	97.78	97.85	98.33	98.56	98.45	98.60	98.95
滞納繰越分徴収率	36.65	37.66	28.54	21.38	22.35	18.45	22.06	17.08	15.95	15.52	16.64	20.90	19.28	24.51	19.48	18.97	19.29	21.85	18.62	15.81	19.93	19.98	18.51	27.89	27.32	26.56	28.30	32.54

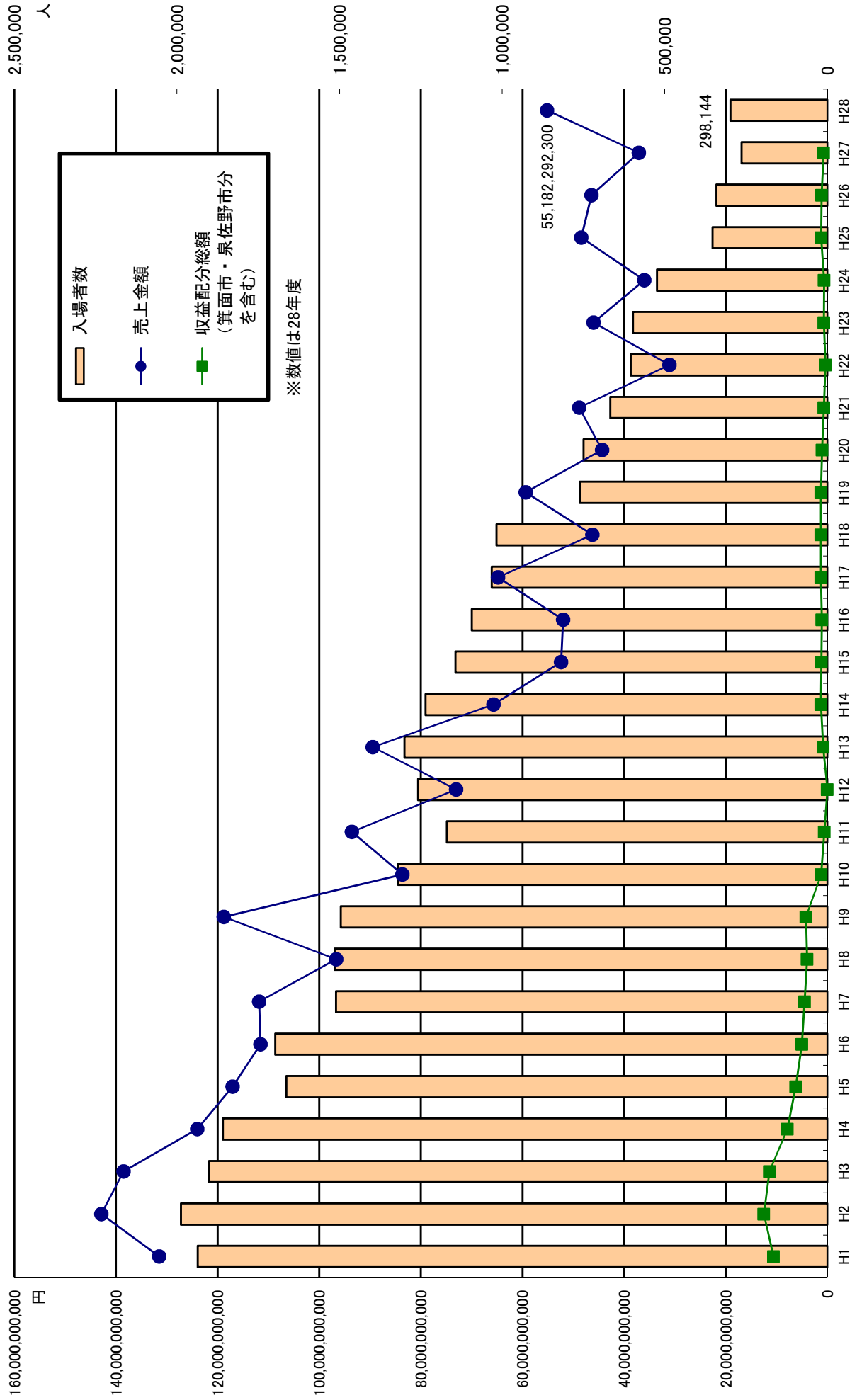
# 市税収入未済額と不納欠損額



# 交付税関係資料

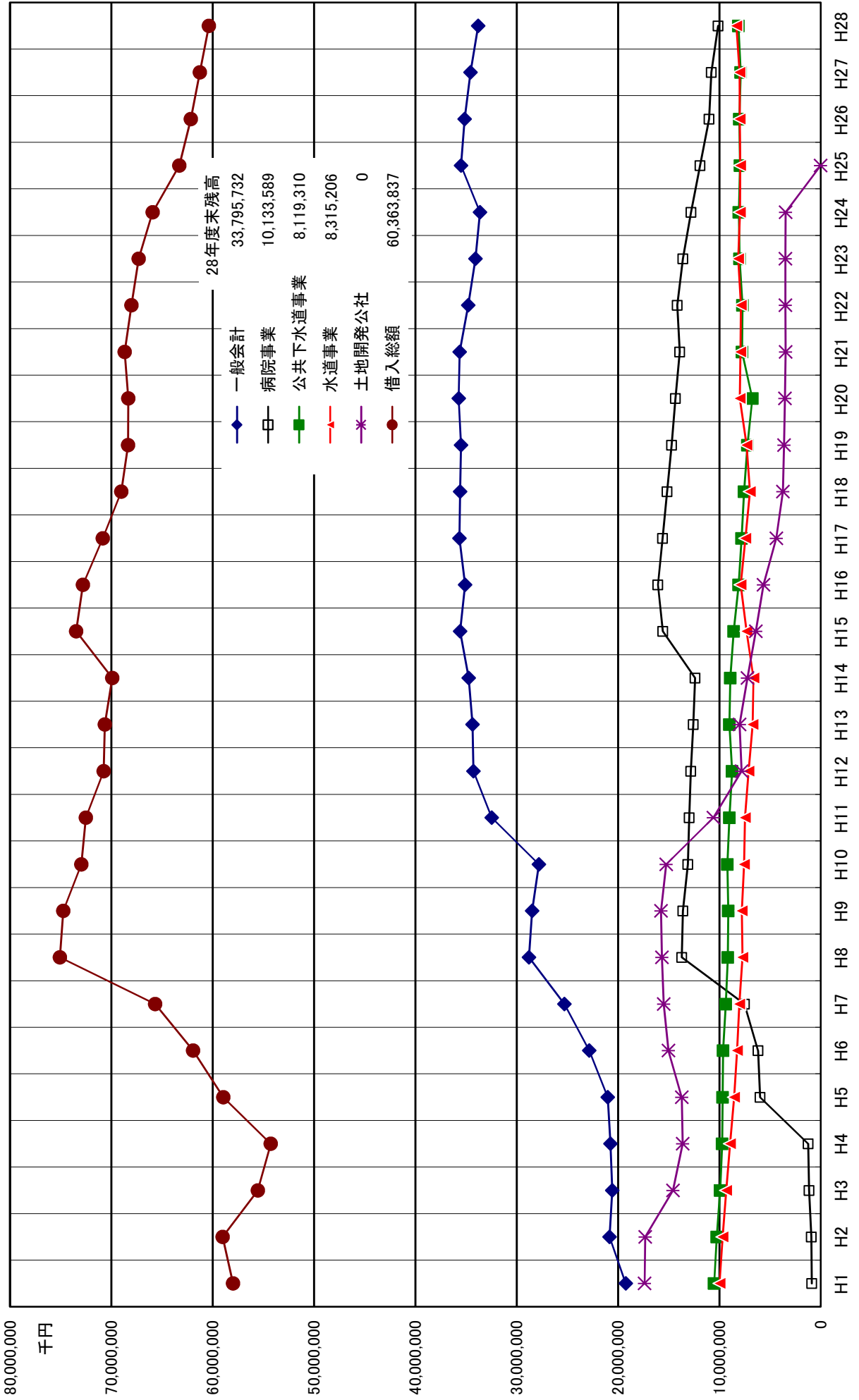


# 競艇関係資料

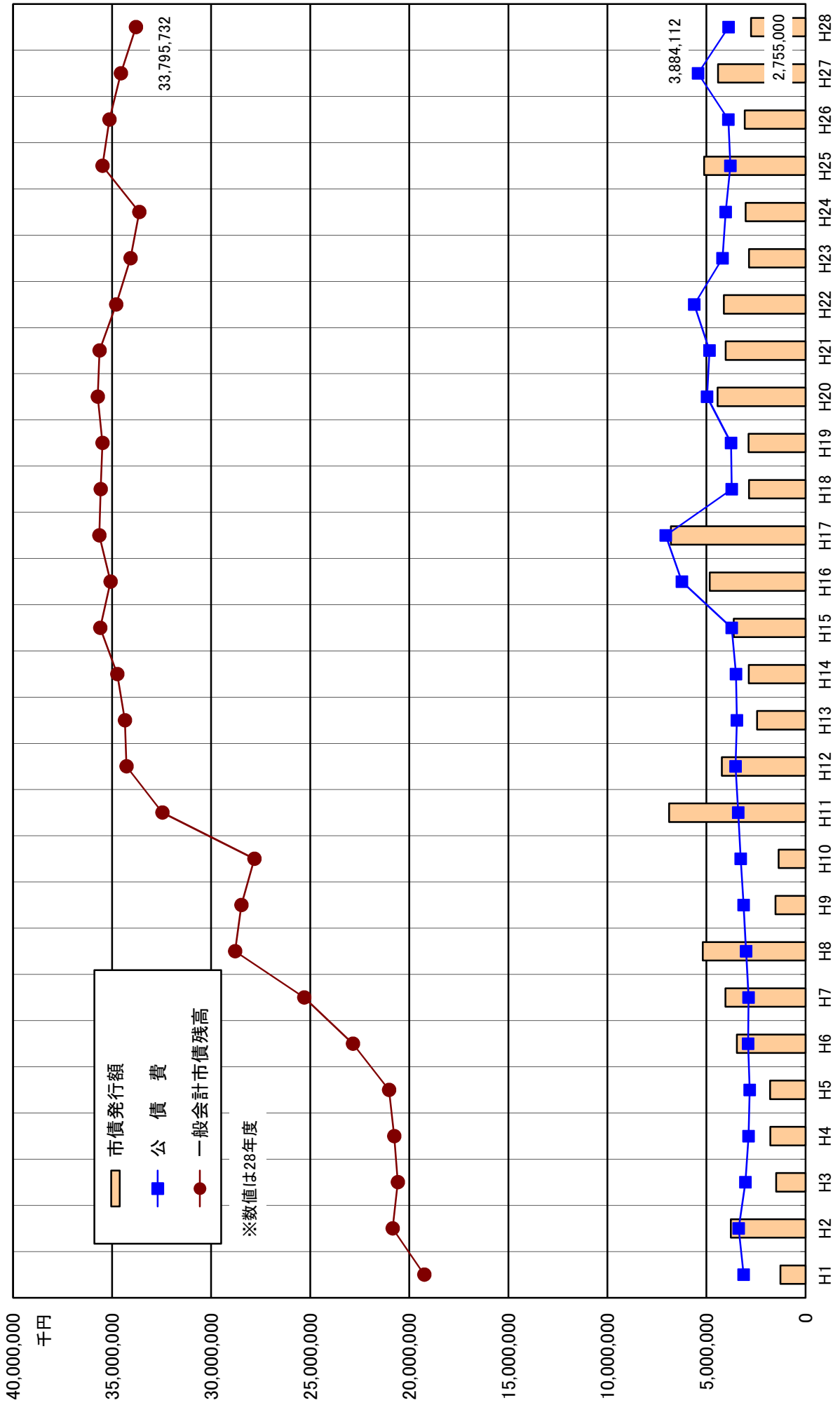


※都市競艇企業団への移行により平成28年度以降の収益配分額は翌年度に確定

# 地方債等借入残高の推移

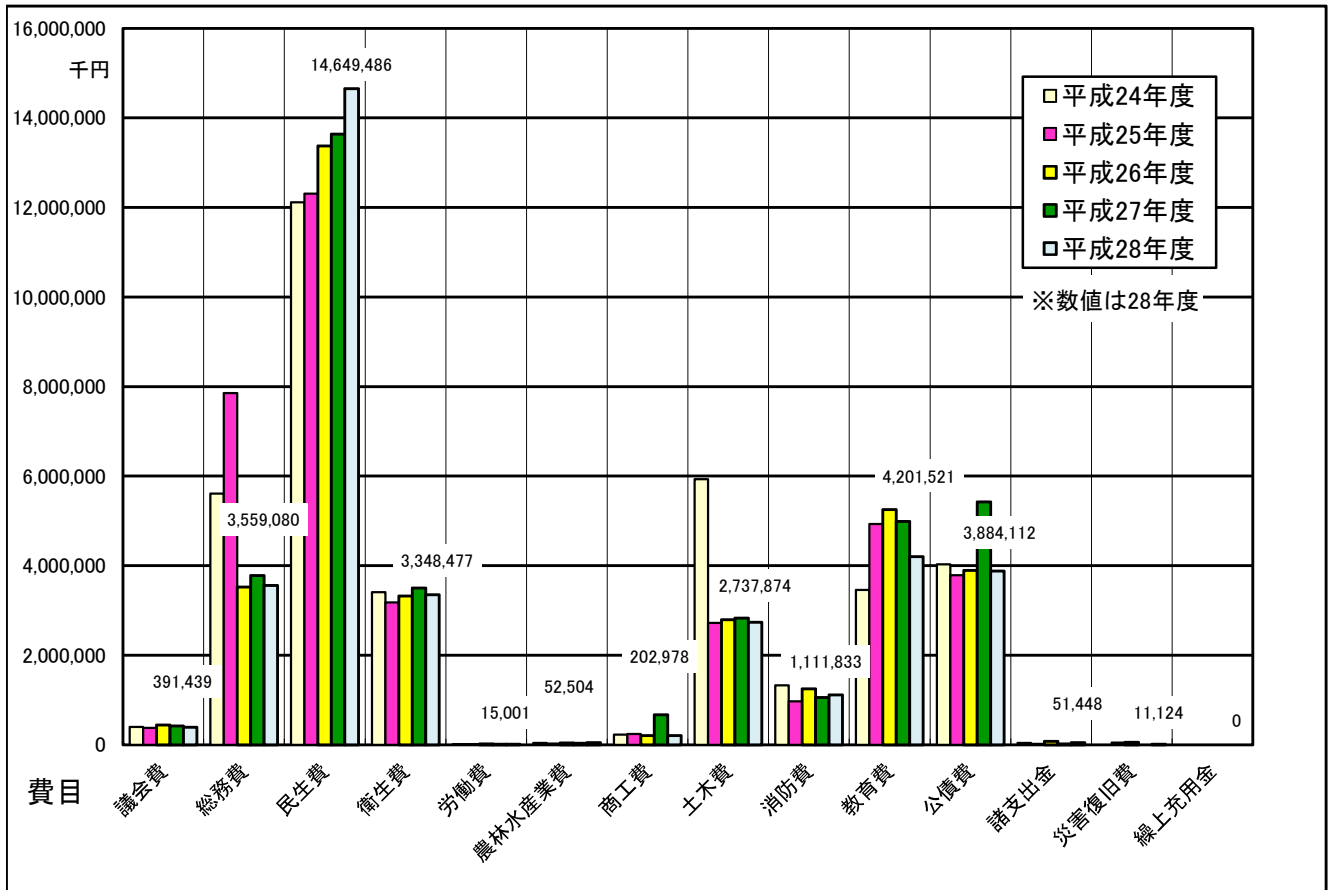


# 一般会計市債発行額と残高の推移

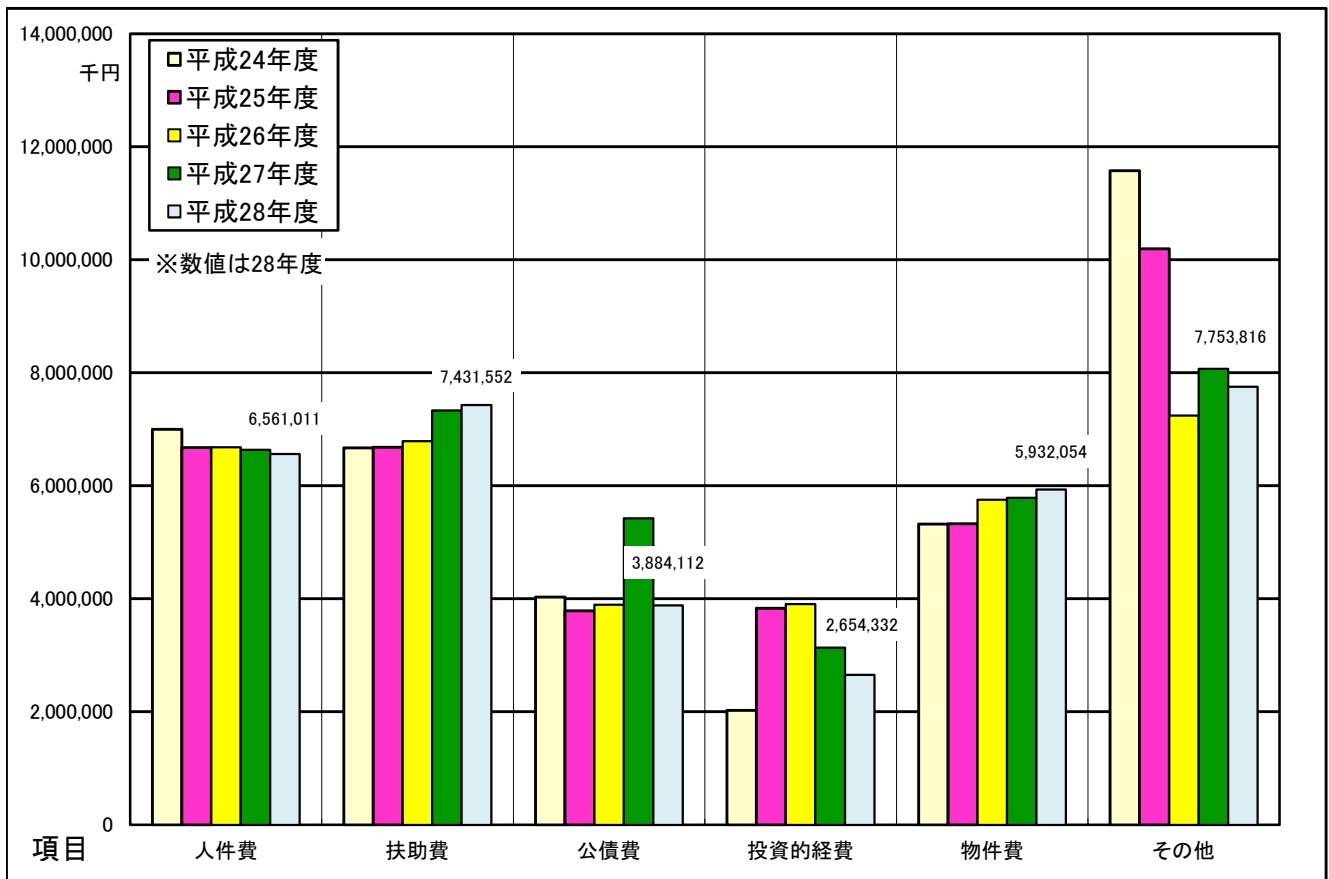




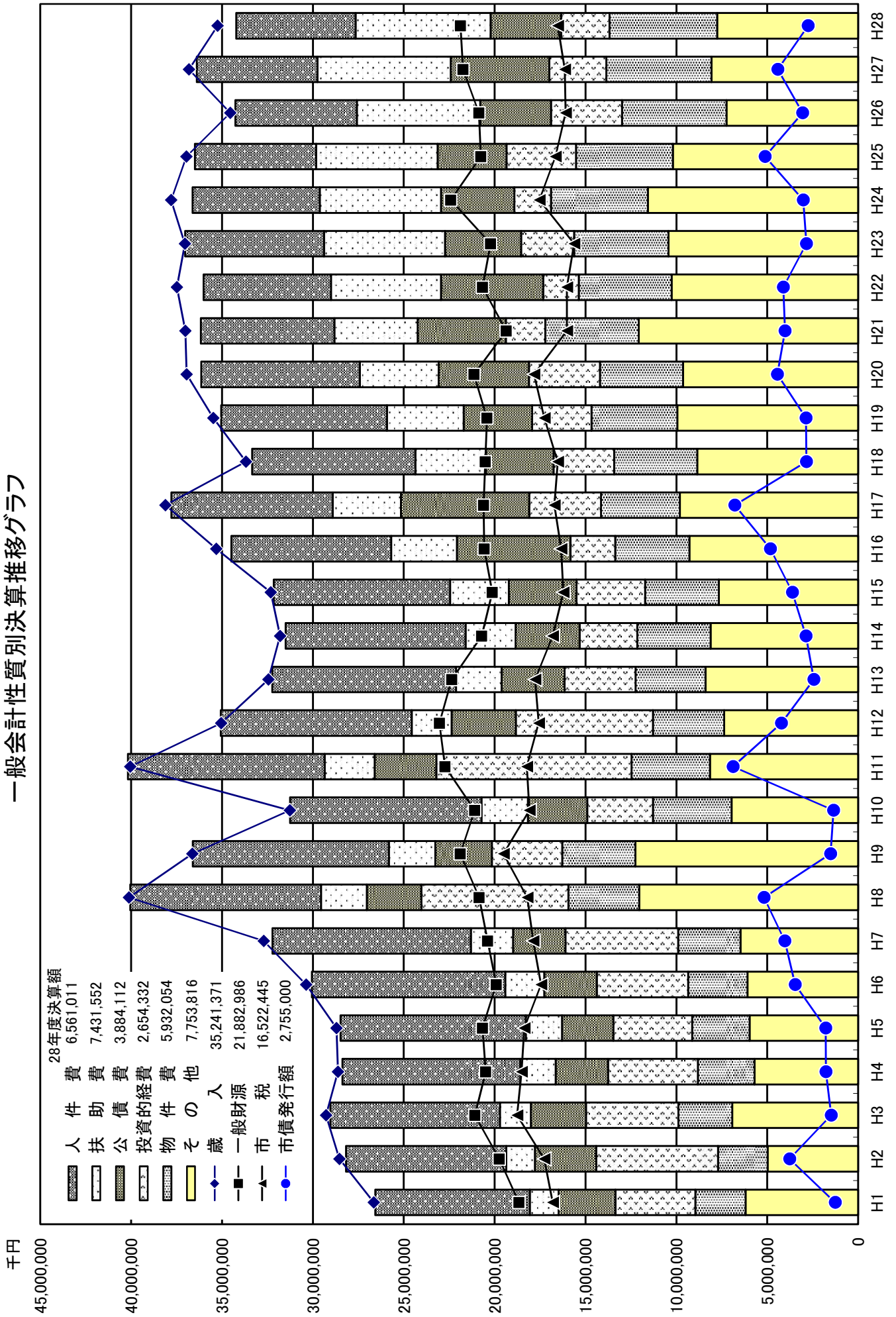
### 一般会計目的別決算5か年比較




### 一般会計性質別決算5か年比較



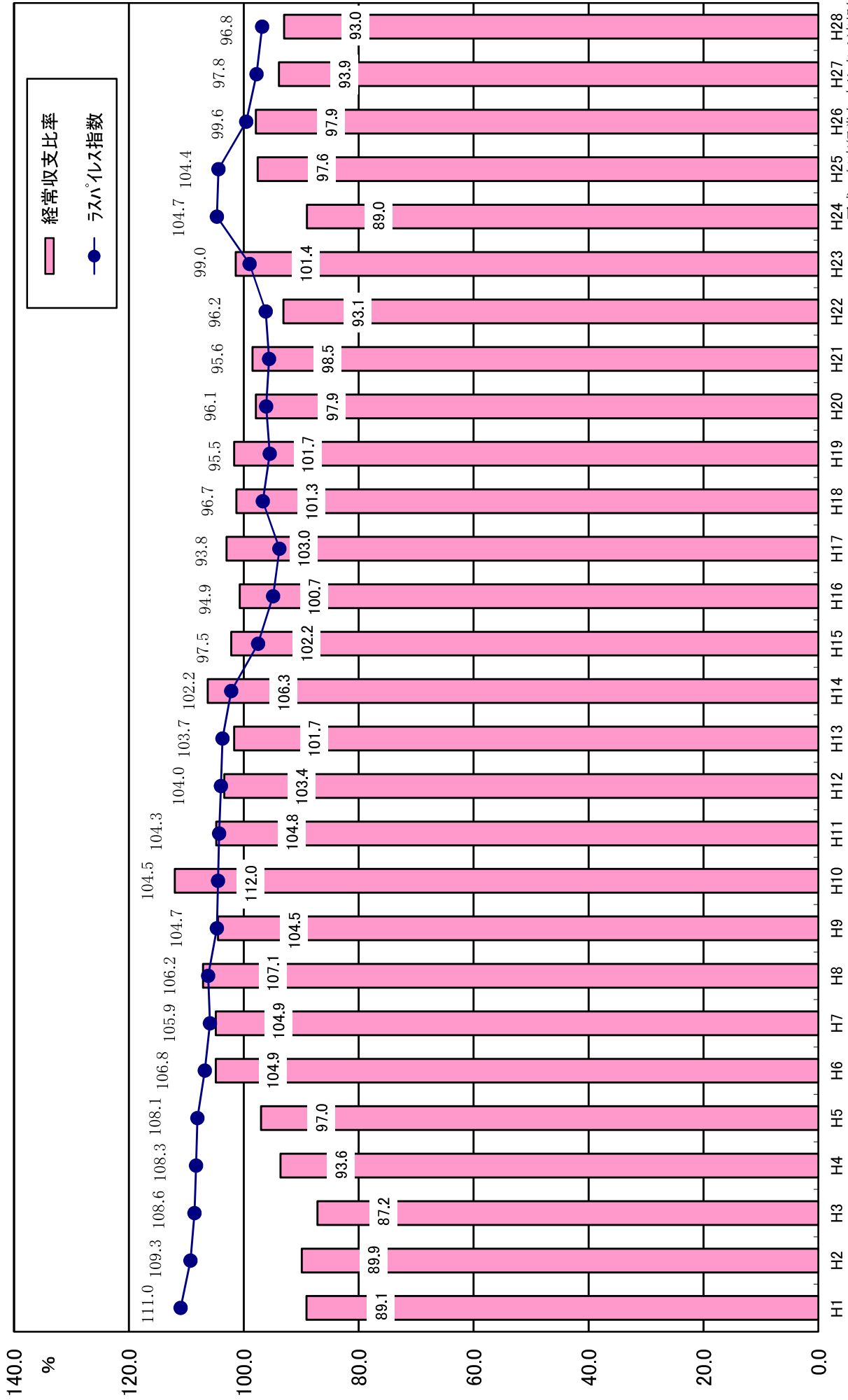
一般会計性質別決算推移グラフ



# 一般会計人件費の推移

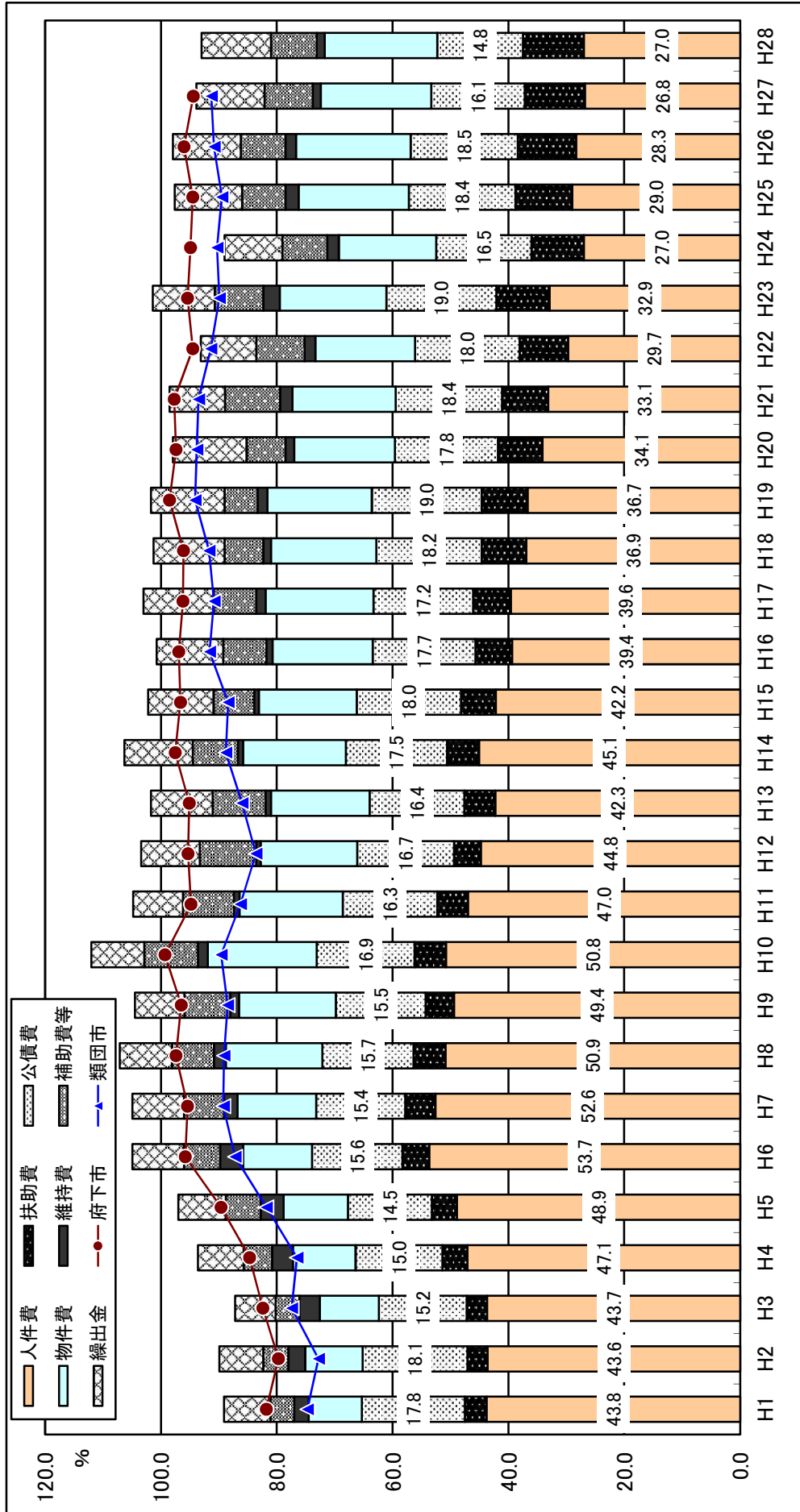


# 財政指数の推移



※平成24、25年度のラスパイルズ指数は、国家公務員の時限的な給与削減措置による影響で上昇  
平成28年度経常収支比率は速報値

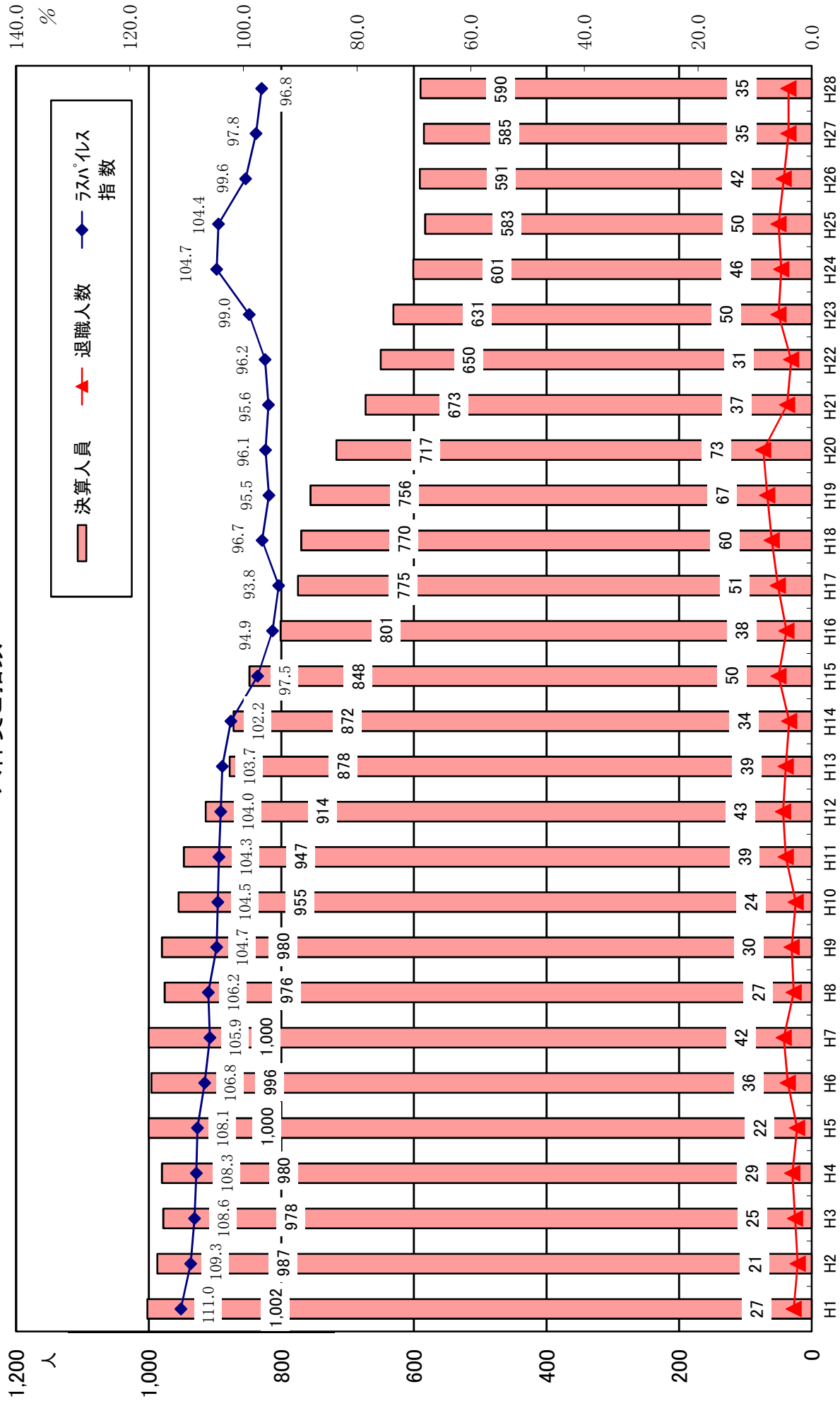
# 経常収支比率の推移



28年度は速報値

	H1	H2	H3	H4	H5	H6	H7	H8	H9	H10	H11	H12	H13	H14	H15	H16	H17	H18	H19	H20	H21	H22	H23	H24	H25	H26	H27	H28
池田市	89.1	89.9	87.2	93.6	97.0	104.9	104.9	107.1	104.5	112.0	104.8	103.4	101.7	106.3	102.2	100.7	103.0	101.3	101.7	97.9	98.5	93.1	101.4	89.0	97.6	97.9	93.9	93.0
府下市 (政令市除く)	81.8	79.7	82.4	84.7	89.6	95.8	95.4	97.4	96.5	99.3	94.8	95.3	95.1	97.5	96.6	96.9	96.2	96.1	98.5	97.4	97.7	94.5	95.4	94.9	94.5	96.0	94.4	
類団市	74.7	72.8	77.4	76.5	81.8	87.2	89.2	89.1	88.5	89.6	86.3	83.6	86.0	88.8	88.4	91.6	90.8	91.7	94.1	93.8	93.5	91.4	89.9	90.3	89.5	90.8	91.3	

# 人件費と指数



※平成24、25年度のラスパイルズ指数は、国家公務員の時限的な給与削減措置による影響で上昇

# 基金残高の推移

