

**DATA
OF
IKEDA
(平成 30 年)**

イラストで見る
市民の暮らし



婚姻 1日に2.83件




離婚 1日に0.84件




出生 1日に1.99人



死亡 1日に2.60人




電力(消費量)
1日に634.898kWh



ガス 1日に91,271m³
(45MJ(=10,750Kcal)/m³換算)



水道(給水量)
1日当たり32,802m³



電車(阪急宝塚線)
乗降客
1日に111,641人



バス乗降客
1日に29,646人
(池田市内線のみ)



人身事故 1日に0.6件




犯罪 1日に1.96件



飛行機乗降客
1日に44,342人




世帯員数
1世帯平均2.14人



人口密度
1km²当たり4,681人



病院・診療所
市民977人に1院



教員
生徒13.9人に1人
(小・中・高校のみ)




火災 14.6日に1件



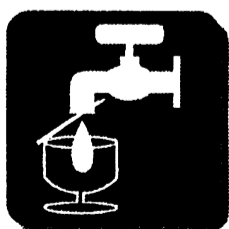
市税
市民1人当たり17万円
(平成29年度決算)




市職員
市民85人に1人



都市公園
市民1人当たり11.97m²



上水道 市民1人
1日当たり
年平均給水量316リットル



下水道 普及率100%