


DATA
OF
IKEDA
(平成14年)

イラストで見る
市民の暮らし



婚姻 1日に1.6件




離婚 1日に0.6件




出生 1日に2.2人



死亡 1日に1.8人




電力(消費量)
1日に162万kWh




ガス 1日に139,191m³
(46.04655MJ(=11,000Kcal)/m³換算)




水道(給水量)
1日当たり37,377m³



電車(阪急宝塚線)乗降客
1日に115,642人



バス乗降客
1日に33,971人(H12)



交通事故 1日に1.8件




犯罪 1日に7.4件



飛行機乗降客
1日に48,163人




世帯員数
1世帯平均2.4人



人口密度
1km²当たり4,583人



病院・診療所
市民579人に1院



教員 生徒16人に1人
(小・中・高校のみ)




火災 11.4日に1件




市税
市民1人当たり16.6万円
(平成14年度決算)




市職員
市民78人に1人



都市公園
市民1人当たり11.44m²



上水道 市民1人当たり
平均給水量369リットル



下水道 普及率99.9%

