


DATA  
OF  
IKEDA  
(平成15年)

イラストで見る  
市民の暮らし



婚姻 1日に3.4件




離婚 1日に1.1件




出生 1日に2.3人



死亡 1日に1.9人




電力(消費量)  
1日に66万 kWh




ガス 1日に138,186m<sup>3</sup>  
(45MJ(=10,750Kcal)/m<sup>3</sup>換算)




水道(給水量)  
1日当たり36,486m<sup>3</sup>



電車(阪急宝塚線)乗降客  
1日に114,648人



バス乗降客  
1日に33,971人(H12)



交通事故 1日に1.9件




犯罪 1日に6.7件



飛行機乗降客  
1日に51,447人




世帯員数  
1世帯平均2.4人



人口密度  
1km<sup>2</sup>当たり4,561人



病院・診療所  
市民586人に1院




教員 生徒15人に1人  
(小・中・高校のみ)




火災 7.0日に1件



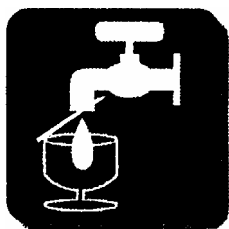
市税  
市民1人当たり16.1万円  
(平成15年度決算)




市職員  
市民77人に1人



都市公園  
市民1人当たり11.51m<sup>2</sup>



上水道 市民1人当たり  
年平均給水量362リットル



下水道 普及率99.9%