


DATA
OF
IKEDA

(平成17年)

イラストで見る
市民の暮らし



婚姻 1日に3.4件




離婚 1日に0.9件




出生 1日に2.2人



死亡 1日に2.1人




電力(消費量)
1日に712,422kWh




ガス 1日に154,471m³
(45MJ(=10,750Kcal)/m³換算)




水道(給水量)
1日当たり36,953m³



電車(阪急宝塚線)
乗降客
1日に112,856人



バス乗降客
1日に33,971人(H12)



交通事故 1日に2.1件




犯罪 1日に6.3件




飛行機乗降客
1日に51,913人




世帯員数
1世帯平均2.3人



人口密度
1km²当たり4,579人



病院・診療所
市民544人に1院



教員 生徒14人に1人
(小・中・高校のみ)




火災 9.4日に1件




市税
市民1人当たり16.5万円
(平成17年度決算)




市職員
市民78人に1人



都市公園
市民1人当たり11.47m²



上水道 市民1人
1日当たり
年平均給水量365リットル



下水道 普及率99.9%