


DATA  
OF  
IKEDA  
(平成18年)

イラストで見る  
市民の暮らし



婚姻 1日に3.5件




離婚 1日に0.9件




出生 1日に2.4人



死亡 1日に2.0人




電力(消費量)  
1日に701,948kWh




ガス 1日に151,296m<sup>3</sup>  
(45MJ(=10,750Kcal)/m<sup>3</sup>換算)




水道(給水量)  
1日当たり37,423m<sup>3</sup>



電車(阪急宝塚線)  
乗降客  
1日に109,256人



バス乗降客  
1日に33,971人(H12)



交通事故 1日に2.0件




犯罪 1日に5.3件



飛行機乗降客  
1日に46,714人




世帯員数  
1世帯平均2.3人



人口密度  
1km<sup>2</sup>当たり4,631人



病院・診療所  
市民545人に1院



教員 生徒14人に1人  
(小・中・高校のみ)




火災 21.5日に1件



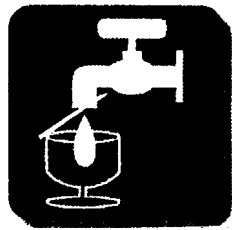
市税  
市民1人当たり16.1万円  
(平成18年度決算)




市職員  
市民78人に1人



都市公園  
市民1人当たり11.93m<sup>2</sup>



上水道 市民1人  
1日当たり  
年平均給水量366リットル



下水道 普及率99.9%