


DATA
OF
IKEDA
(平成19年)

イラストで見る
市民の暮らし



婚姻 1日に3.6件




離婚 1日に0.9件




出生 1日に2.4人



死亡 1日に1.9人




電力(消費量)
1日に733,197kWh




ガス 1日に144,523m³
(45MJ(=10,750Kcal)/m³換算)




水道(給水量)
1日当たり37,593m³



電車(阪急宝塚線)
乗降客
1日に106,951人



バス乗降客
1日に18,172人
(池田市内線のみ)



交通事故 1日に1.6件




犯罪 1日に4.7件



飛行機乗降客
1日に44,490人




世帯員数
1世帯平均2.3人



人口密度
1km²当たり4,700人



病院・診療所
市民544人に1院



教員 生徒14人に1人
(小・中・高校のみ)




火災 19.2日に1件




市税
市民1人当たり16.6万円
(平成18年度決算)




市職員
市民81人に1人



都市公園
市民1人当たり11.80m²



上水道 市民1人
1日当たり
年平均給水量362リットル



下水道 普及率99.9%