


DATA
OF
IKEDA
(平成20年)

イラストで見る
市民の暮らし



婚姻 1日に3.4件




離婚 1日に0.9件




出生 1日に2.5人



死亡 1日に2.1人




電力(消費量)
1日に710,249kWh




ガス 1日に134,372m³
(45MJ(=10,750Kcal)/m³換算)




水道(給水量)
1日当たり37,145m³



電車(阪急宝塚線)
乗降客
1日に106,251人



バス乗降客
1日に18,172人(H19)
(池田市内線のみ)



交通事故 1日に1.5件




犯罪 1日に4.6件



飛行機乗降客
1日に42,713人




世帯員数
1世帯平均2.3人



人口密度
1km²当たり4,702人



病院・診療所
市民571人に1院



教員 生徒13人に1人
(小・中・高校のみ)




火災 9.6日に1件




市税
市民1人当たり17.1万円
(平成20年度決算)




市職員
市民86人に1人



都市公園
市民1人当たり11.87m²



上水道 市民1人
1日当たり
年平均給水量358リットル



下水道 普及率99.9%