

DATA  
OF  
IKEDA  
(令和3年)

イラストで見る  
市民の暮らし



婚姻 1日に2.70件



離婚 1日に0.70件



出生 1日に1.92人



死亡 1日に2.79人



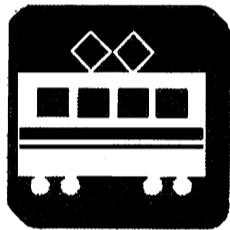
電力(消費量)  
1日に634.898kWh  
(平成27年)



ガス 1日に91,271m<sup>3</sup>  
(45MJ(=10,750Kcal)/m<sup>3</sup>換算)  
(平成30年)




水道(給水量)  
1日当たり31,267m<sup>3</sup>



電車(阪急宝塚線)  
乗降客  
1日に86,286人



バス乗降客  
1日に29,646人  
(池田市内線のみ)(平成27年)



人身事故 1日に0.69件




犯罪 1日に1.18件



飛行機乗降客  
1日に18,548人



世帯員数  
1世帯平均2.10人



人口密度  
1km<sup>2</sup>当たり4,670人



病院・診療所  
市民949人に1院



教員  
生徒13.4人に1人  
(小・中・義務教育学校・高校のみ)




火災 19.2日に1件



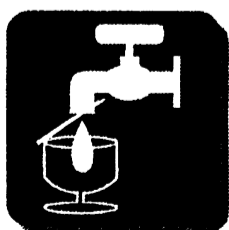
市税  
市民1人当たり16万円  
(令和3年度決算)



市職員  
市民82人に1人



都市公園  
市民1人当たり12.05m<sup>2</sup>



上水道 市民1人  
1日当たり  
年平均給水量303リットル



下水道 普及率100%