

DATA
OF
IKEDA
(令和4年)

イラストで見る
市民の暮らし



婚姻 1日に2.73件



離婚 1日に0.62件



出生 1日に1.92人



死亡 1日に3.13人




電力(消費量)
1日に634.898kWh
(平成27年)



ガス 1日に91,271m³
(45MJ(=10,750Kcal)/m³換算)
(平成30年)



水道(給水量)
1日当たり30,629m³



電車(阪急宝塚線)
乗降客
1日に93,814人



バス乗降客
1日に29,646人
(池田市内線のみ)(平成27年)



人身事故 1日に0.62件




犯罪 1日に1.53件



飛行機乗降客
1日に31,584人




世帯員数
1世帯平均2.08人



人口密度
1km²当たり4,656人



病院・診療所
市民920人に1院



教員
生徒14.6人に1人
(小・中・義務教育学校・高校のみ)



火災 18.3日に1件



市税
市民1人当たり16万円
(令和4年度決算)



市職員
市民80人に1人



都市公園
市民1人当たり12.08m²



上水道 市民1人
1日当たり
年平均給水量297リットル



下水道 普及率100%