

池田市統計書

令和5年版

(2023)

はじめに

ここに、令和5年版池田市統計書を刊行いたします。

この統計書は、本市の人口、経済、社会、教育など各分野にわたる基本的な統計資料を総合的に集録し、市勢の現況および推移発展を明らかにしようとするものであります。

近年、情報化社会の進展に伴い、統計情報の需要が一段と高まってきており、統計の利用につきましても多様化しております。本書は、これらの情勢に対応するため編集にあたっては、毎年検討を加え内容の充実に努めているところであります。

今後とも、より一層の改善充実を図ってまいりたいと存じますので、各方面からのご指導をお願いする次第であります。

令和6年3月

池田市長 瀧澤 智子

凡 例

1. 本書は、総務部 総務課の所管する基幹統計はもちろんのこと、民間団体及び官公署などの資料にもとづき編集したものであり、資料の収集方法については、関係機関からの報告によるものと、直接調査を行ったものがあります。
2. 資料の最終集録年は、原則として各表の上部右端に注記してあり、本表中の年次、年度、年月日は下記のとおりです。

| | |
|-----|---------------|
| 年 次 | 暦年（1月～12月） |
| 年 度 | 会計年度（4月～翌年3月） |
| 年月日 | 記載年月日現在 |
3. 数字の単位は左上（特別なもの、また項目ごとに異なるものは表頭に掲げています。
4. 各統計表の一般的説明は、各表ごとの下部または表頭に掲げ、その他においては、個々の注釈を必要とする場合はそれぞれ〔1）、2〕）を用いて脚注しています。
5. 資料の出所については、各統計表の下部に追記し、他の統計書などによる場合は、その書名を掲げています。
6. 数字などの単位未満は、原則として四捨五入したため、総数と内訳の合計とが必ずしも一致しない場合があります。
7. 統計表中の使用符号の用途は下記のとおりです。

| | |
|------------|-------------------|
| 「0」 | ……単位未満 |
| 「—」 | ……皆 無 |
| 「…」 | ……不 詳 |
| 「 χ 」 | ……秘密保持上公表を差し控えるもの |
8. 統計資料について疑義または、さらに詳細な資料を必要とされる場合は、各統計表の資料の提供元または、総務部 総務課にご照会ください。

総目次

| | | |
|------|------------|-----|
| 第1章 | 土地・気象 | 1 |
| 第2章 | 人口 | 5 |
| 第3章 | 国勢調査 | 11 |
| 第4章 | 事業所 | 31 |
| 第5章 | 農業 | 49 |
| 第6章 | 商工 | 55 |
| 第7章 | 道路・公園・住宅 | 61 |
| 第8章 | 電気・ガス・上下水道 | 69 |
| 第9章 | 運輸・通信 | 75 |
| 第10章 | 金融 | 83 |
| 第11章 | 市民生活 | 85 |
| 第12章 | 労働 | 93 |
| 第13章 | 保健衛生 | 97 |
| 第14章 | 社会保障 | 105 |
| 第15章 | 文教 | 113 |
| 第16章 | 治安・災害 | 131 |
| 第17章 | 財政 | 141 |
| 第18章 | 選挙・公務員 | 157 |
| | 付録 | 169 |

目 次

第1章 土地・気象

| | |
|--------------|---|
| 1. 位置 | 2 |
| 2. 地勢 | 2 |
| 3. 土地評価地積 | 2 |
| 4. 地域・地区指定面積 | 2 |
| 5. 町丁別面積 | 3 |
| 6. 気象年報 | 4 |

第2章 人 口

| | |
|-------------------|----|
| 7. 世帯数及び人口の推移 | 6 |
| 8. 町丁別世帯数及び人口 | 8 |
| 9. 戸籍人口及び住民基本台帳人口 | 10 |
| 10. 人口動態と婚姻・離婚件数 | 10 |
| 11. 外国人住民 | 10 |

第3章 国勢調査

| | |
|----------------------------------|----|
| 12. 町丁別世帯数及び人口 | 12 |
| 13. 世帯数及び人口の推移 | 14 |
| 14. 人口集中地区人口・面積 | 14 |
| 15. 年齢5歳階級別人口 | 15 |
| 16. 年齢各歳別人口 | 16 |
| 17. 大阪府内市区町村別世帯数・人口・ 面積及び人口密度 | 18 |
| 18. 労働力状態、男女別15歳以上人口 | 20 |
| 19. 産業、男女別15歳以上就業者数 | 20 |
| 20. 従業上の地位、男女別15歳以上人口 | 21 |
| 21. 住居種別・所有別一般世帯数及び人員 | 21 |
| 22. 住宅種類別一般居住世帯数、世帯人員 | 21 |
| 23. 住宅種別、所有の別、一般世帯数及び人員 | 22 |
| 24. 一般世帯の家族類型、親族人員別世帯数 | 22 |

| | |
|---------------|----|
| 25. 流出人口 | 24 |
| 26. 流入人口 | 27 |
| 27. 夜間人口・昼間人口 | 30 |

第4章 事業所

| | |
|------------------------------------|----|
| 28. 産業分類別民営事業所数及び従業者数 | 32 |
| 29. 町丁別、産業大分類別事業所数及び 従業者数 | 38 |
| 30. 産業分類別、従業者規模別事業所数 及び従業者数(民営) | 42 |
| 31. 事業所の推移 | 48 |
| 32. 校区別事業所数 | 48 |

第5章 農 業

| | |
|---------------------------|----|
| 33. 専業、兼業別農家数及び経営耕地 面積 | 50 |
| 34. 経営耕地面積規模別農家数 | 50 |
| 35. 農産物収穫面積 | 50 |
| 36. 果樹栽培面積 | 52 |
| 37. 施設園芸面積 | 52 |
| 38. 農用機械(個人所有) | 52 |
| 39. 農地の転用 | 54 |

第6章 商 工

| | |
|------------------------------------|----|
| 40. 産業分類別事業所数、従業者数、 年間販売額等 | 56 |
| 41. 工 業 | 58 |
| 42. 大阪府内市町村別事業所数、従業者数 及び製造品出荷額等 | 60 |

第7章 道路・公園・住宅

| | |
|---|----|
| 43. 道路の延長及び面積 | 62 |
| 44. 道路の舗装状況 | 62 |
| 45. 橋りょうの状況 | 62 |
| 46. 都市公園 | 64 |
| 47. 公共住宅の状況 | 64 |
| 48. 家屋の状況 | 64 |
| 49. 居住世帯の有無別住宅数及び 人が居住する住宅以外の建物数 | 65 |
| 50. 住宅の種類、構造、建築の時期別 住宅数 | 65 |
| 51. 1住宅当たり居住室数・畳数・延べ面積 及び1人当たり畳数 | 65 |
| 52. 世帯の収入階級・種類、住宅の所有の 関係別普通世帯数、1世帯当たり人員 ・居住室数及び畳数 | 66 |
| 53. 運動施設の利用状況 | 68 |
| 54. 五月山緑地都市緑化植物園利用状況 | 68 |

第8章 電気・ガス・上下水道

| | |
|--------------------|----|
| 55. 電灯・電力契約口数及び使用量 | 70 |
| 56. ガスの業種別使用状況 | 70 |
| 57. 給水人口・戸数・栓数 | 70 |
| 58. 取水量及び給水量 | 72 |
| 59. 用途別給水栓数及び使用水量 | 73 |
| 60. 公共下水道の状況 | 72 |
| 61. 下水処理状況 | 74 |

第9章 運輸・通信

| | |
|----------------------------------|----|
| 62. 自動車数 | 76 |
| 63. 軽自動車数 | 76 |
| 64. 中国自動車道 中国池田インターチェンジ の利用状況 | 78 |
| 65. 大阪国際空港航空機輸送状況 | 78 |
| 66. 航空機別着陸状況 | 78 |
| 67. 阪急電車1日平均乗降客数 (池田・石橋阪大前駅) | 80 |
| 68. 阪急バス運輸状況 | 80 |
| 69. 電話施設 | 81 |
| 70. 市内郵便局施設状況 | 81 |
| 71. 内国郵便物取扱件数 | 82 |
| 72. 国際郵便物取扱件数 | 82 |

第10章 金融

| | |
|----------------|----|
| 73. 中小企業融資状況 | 84 |
| 74. 市内の金融機関の状況 | 84 |

第11章 市民生活

| | |
|------------------------------------|----|
| 75. 消費者物価指数(10大費目指数) | 86 |
| 76. 消費者物価指数(大阪市) | 88 |
| 77. たばこ消費高 | 90 |
| 78. 勤労者世帯(1世帯当たり年平均1か月間) の収入と支出 | 92 |

第12章 労働

| | |
|----------------------------|----|
| 79. 一般職業紹介状況 | 94 |
| 80. 雇用保険一般被保険者の求職者 給付状況 | 94 |

第13章 保健衛生

| | |
|--|-----|
| 81. 医療施設の状況 | 98 |
| 82. 医療従事状況(従業地) | 99 |
| 83. 感染症発生件数及び死亡数 (感染症の予防及び感染症の患者に対する医療に関する法律) | 98 |
| 84. 主要死因別死亡者数 | 98 |
| 85. 市立病院外来患者数 | 100 |
| 86. 市立病院入院患者数 | 100 |
| 87. 市立病院外来患者保険種別 | 100 |
| 88. 市立病院入院患者保険種別 | 101 |
| 89. 休日急病診療所利用状況 | 102 |
| 90. 国民健康保険加入状況 | 103 |
| 91. 国民健康保険給付状況 | 102 |
| 92. 予防接種実施状況 | 102 |
| 93. し尿・浄化槽処理状況 | 104 |
| 94. ごみ処理状況 | 104 |
| 95. 火葬場使用状況 | 104 |

第14章 社会保障

| | |
|--------------------|-----|
| 96. 生活保護費支給人員 | 106 |
| 97. 生活保護費支給状況 | 106 |
| 98. 国民年金加入状況 | 106 |
| 99. 市内保育所の状況 | 108 |
| 100. 児童発達支援センターの状況 | 108 |
| 101. 共同募金実績額 | 110 |
| 102. 日赤社資募集実績額 | 110 |
| 103. 歳末たすけあい募金実績額 | 110 |
| 104. 身体障がい者(児)の状況 | 111 |
| 105. 知的障がい者(児)の状況 | 111 |

| | |
|-------------------|-----|
| 106. 精神障がい者(児)の状況 | 111 |
| 107. 市立くすのき学園の状況 | 111 |
| 108. 養護老人ホームの状況 | 112 |
| 109. 軽費老人ホームの状況 | 112 |
| 110. 特別養護老人ホームの状況 | 112 |
| 111. 敬老会館の利用状況 | 112 |

第15章 文教

| | |
|--------------------------|-----|
| 112. 幼稚園等の概況 | 114 |
| 112-1. 幼稚園の概況 | 114 |
| 112-2. 幼保連携型認定こども園の概況 | 114 |
| 113. 小学校の概況 | 114 |
| 114. 中学校の概況 | 116 |
| 115. 義務教育学校の概況 | 116 |
| 116. 高等学校の概況 | 116 |
| 117. 各種学校の概況 | 118 |
| 118. 中学校・義務教育学校卒業生の進路 | 118 |
| 119. 高等学校卒業生の進路 | 118 |
| 120. 児童・生徒の平均体位 | 120 |
| 121. 児童・生徒の視力 | 120 |
| 122. 社会教育施設利用状況 | 122 |
| 123. 図書館利用状況 | 124 |
| 123-1. 市立図書館 | 124 |
| 123-2. 中央公民館(図書コーナー) | 124 |
| 123-3. 市立石橋図書館 | 124 |
| 123-4. 池田文庫 | 125 |
| 124. 中央公民館利用状況 | 125 |
| 125. コミュニティ活動施設利用状況 | 126 |
| 125-1. 池田市立コミュニティセンター | 126 |
| 125-2. 伏尾台コミュニティセンター第1会館 | 126 |
| 125-3. 伏尾台コミュニティセンター第2会館 | 126 |
| 125-4. 細河コミュニティセンター | 126 |

| | |
|----------------------|-----|
| 125-5. 共同利用施設 | 127 |
| 125-6. 石橋会館 | 127 |
| 125-7. 市民活動交流センター | 127 |
| 126. 人権文化交流センター利用状況 | 128 |
| 127. 市民文化会館利用状況 | 128 |
| 128. 教育相談利用状況 | 128 |
| 129. カルチャープラザ利用状況 | 128 |
| 130. ギャラリーいけだ利用状況 | 129 |
| 131. ダイバーシティセンター利用状況 | 129 |

第16章 治安・災害

| | |
|------------------|-----|
| 132. 犯罪発生及び検挙状況 | 132 |
| 133. 刑法犯少年検挙状況 | 132 |
| 134. 特別法犯少年検挙状況 | 132 |
| 135. 不良行為少年補導状況 | 134 |
| 136. 交通事故発生件数 | 134 |
| 137. 全国交通事故死亡者数 | 135 |
| 138. 消防職団員数及び車両等 | 136 |
| 139. 焼損面積及び損害金額 | 137 |
| 140. 火災種類別発生件数 | 136 |
| 141. 原因別火災発生件数 | 138 |
| 142. 救急事故別出場件数 | 138 |
| 143. 救急事故別搬送人員 | 140 |

第17章 財 政

| | |
|-------------------|-----|
| 144. 一般会計決算状況(歳入) | 142 |
| 145. 一般会計決算状況(歳出) | 142 |
| 146. 特別会計決算状況 | 144 |
| 146-1. 国民健康保険(歳入) | 144 |
| 146-2. 国民健康保険(歳出) | 144 |
| 146-3. 財産区(歳入) | 146 |
| 146-4. 財産区(歳出) | 147 |
| 146-5. 介護保険事業(歳入) | 146 |
| 146-6. 介護保険事業(歳出) | 146 |

| | |
|-----------------------|-----|
| 146-7. 後期高齢者医療事業(歳入) | 148 |
| 146-8. 後期高齢者医療事業(歳出) | 148 |
| 147. 公営企業事業会計決算状況 | 150 |
| 147-1. 病院事業会計予算決算報告書 | 150 |
| 147-2. 水道事業会計予算決算報告書 | 150 |
| 147-3. 公共下水道事業予算決算報告書 | 152 |
| 148. 一般会計性質別決算の状況 | 154 |
| 149. 市税徴収状況 | 154 |
| 150. 市民の税負担状況 | 156 |
| 151. ふるさと納税の状況 | 156 |
| 152. 市有財産の状況 | 156 |

第18章 選挙・公務員

| | |
|----------------------------|-----|
| 153. 衆議院議員選挙投票状況 (小選挙区) | 158 |
| 154. 衆議院議員選挙投票状況 (比例代表) | 158 |
| 155. 参議院議員選挙投票状況 (選挙区) | 158 |
| 156. 参議院議員選挙投票状況 (比例代表) | 158 |
| 157. 府知事選挙投票状況 | 160 |
| 158. 府議会議員選挙投票状況 | 160 |
| 159. 市長選挙投票状況 | 160 |
| 160. 市議会議員選挙投票状況 | 160 |
| 161. 投票区別登録者数 | 162 |
| 162. 政党等別得票及び得票率 | 163 |
| 163. 会派別議員数 | 163 |
| 164. 年齢階層別議員数 | 163 |
| 165. 特別職及び部局別職員数 | 163 |
| 166. 所属別職員数 | 164 |

付 録


| | |
|----------|-----|
| 行政事務機構図 | 170 |
| 主な公共機関一覧 | 172 |
| 避難地等一覧 | 177 |

DATA
OF
IKEDA
(令和4年)

イラストで見る
市民の暮らし



婚姻 1日に2.73件




離婚 1日に0.62件




出生 1日に1.92人



死亡 1日に3.13人




電力(消費量)
1日に634.898kWh
(平成27年)




ガス 1日に91,271m³
(45MJ(=10,750Kcal)/m³換算)
(平成30年)




水道(給水量)
1日当たり30,629m³



電車(阪急宝塚線)
乗降客
1日に93,814人



バス乗降客
1日に29,646人
(池田市内線のみ)(平成27年)



人身事故 1日に0.62件




犯罪 1日に1.53件



飛行機乗降客
1日に31,584人




世帯員数
1世帯平均2.08人



人口密度
1km²当たり4,656人



病院・診療所
市民920人に1院



教員
生徒14.6人に1人
(小・中・義務教育学校・高校のみ)




火災 18.3日に1件



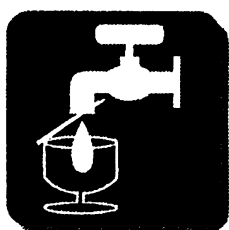
市税
市民1人当たり16万円
(令和4年度決算)



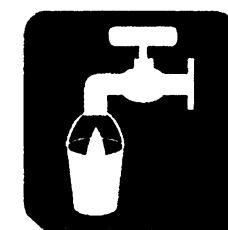
市職員
市民80人に1人



都市公園
市民1人当たり12.08m²



上水道 市民1人
1日当たり
年平均給水量297リットル



下水道 普及率100%

第1章 土地・気象

1. 位 置

| 経 度 | | 緯 度 | |
|---------------|------------------|-----------------|--------------|
| 最 東 | 最 西 | 最 南 | 最 北 |
| 135° 27' | 135° 25' | 34° 47' | 34° 52' |
| 畑 3 丁目 27 番地先 | 桃園 1 丁目 3427 番地先 | 空港 2 丁目 546 番地先 | 伏尾町 25-1 番地先 |

資料 総務部 総務課

2. 地 勢

| 広 ぼ う (km) | | 海 抜 (m) | | 市域面積 (km ²) |
|------------|-------|---------|------|-------------------------|
| 東 西 | 南 北 | 最 高 | 最 低 | |
| 3.82 | 10.28 | 483.9 | 14.4 | 22.14 |

資料 総務部 総務課

3. 土 地 評 価 地 積

単位：m²

1月1日現在

| 区 分 | 令和元年 | 2 | 3 | 4 | 5 |
|-------|------------|------------|------------|------------|------------|
| 総 数 | 10,941,070 | 10,931,343 | 10,948,814 | 10,954,441 | 10,953,318 |
| 田 | 909,417 | 904,630 | 899,478 | 893,120 | 881,395 |
| 畑 | 400,530 | 397,042 | 389,937 | 387,565 | 383,850 |
| 宅 地 | 5,839,414 | 5,849,456 | 5,855,201 | 5,869,942 | 5,874,274 |
| 山 林 | 2,058,536 | 2,048,673 | 2,072,100 | 2,070,092 | 2,067,589 |
| 原 野 | 60,963 | 60,963 | 60,818 | 55,498 | 55,498 |
| 雑 種 地 | 640,924 | 639,293 | 639,994 | 646,472 | 655,724 |
| そ の 他 | 1,031,286 | 1,031,286 | 1,031,286 | 1,031,752 | 1,034,988 |

資料 総務部 課税課

概要調書による。

4. 地 域 ・ 地 区 指 定 面 積

令和5年3月末現在

| 区 分 | 面 積 (ha) | 市街化区域面積 に対する割合 (%) | 区 分 | 面 積 (ha) | | |
|-----------|--------------|-----------------------|------------------|--------------------|--------|-----|
| 市 街 化 区 域 | 第1種低層住居専用地域 | 179 | 17.0 | 高度地区 (第一種) | 191 | |
| | 第1種中高層住居専用地域 | 467 | 44.2 | 高度地区 (第二種) | 523 | |
| | 第2種中高層住居専用地域 | 19 | 1.8 | 高度利用地区 | (A地区) | 1.3 |
| | 第1種住居地域 | 157 | 14.9 | | (B地区) | 1.1 |
| | 第2種住居地域 | 64 | 6.0 | | (C地区) | 0.1 |
| | 近隣商業地域 | 26 | 2.5 | | (D地区) | 0.6 |
| | 商業地域 | 28 | 2.7 | 鼓ヶ滝風致地区 | 31.00 | |
| | 準工業地域 | 69 | 6.5 | 池田山風致地区 | 396.86 | |
| | 工業地域 | 47 | 4.4 | 待兼山風致地区 | 6.32 | |
| | 無指定地域 | 32 | | 近郊緑地保全区域 (北摂連山) | 693 | |
| 合 計 | 1,088 | 100.0 | 生産緑地地区 (77地区) | 11.06 | | |
| 市街化調整区域 | 1,126 | - | | | | |
| 都市計画区域 | 2,214 | - | | | | |
| 防火地域 | 28 | - | | | | |
| 準防火地域 | 26 | - | | | | |

資料 まちづくり環境部 都市政策課

令和5年度都市計画概要

5. 町 丁 別 面 積

単位：km²

令和5年3月末現在

| 町 名 | 面 積 | 町 名 | 面 積 |
|-------------|---------------|-------------|-------|
| 総 数 | 22.140 | 住 吉 2 丁 目 | 0.226 |
| | | 空 港 1 丁 目 | 0.126 |
| | | | 0.326 |
| 伏 尾 町 | 3.668 | 豊 島 南 1 丁 目 | 0.138 |
| 吉 田 町 | 0.521 | | 0.193 |
| 東 山 町 | 1.346 | 豊 島 北 1 丁 目 | 0.242 |
| 中 川 原 町 | 0.702 | | 0.139 |
| 古 江 町 | 0.823 | 石 橋 1 丁 目 | 0.153 |
| 木 部 町 | 1.203 | | 0.164 |
| 新 綾 町 | 0.077 | | 0.108 |
| 綾 羽 1 丁 目 | 0.021 | | 0.211 |
| | 0.383 | 井 口 堂 1 丁 目 | 0.145 |
| 栄 本 町 | 0.069 | | 0.118 |
| | | | 0.139 |
| 城 山 町 | 0.062 | 鉢 塚 1 丁 目 | 0.115 |
| 建 石 町 | 0.100 | | 0.136 |
| 上 池 田 1 丁 目 | 0.085 | | 0.210 |
| | 0.091 | | 0.137 |
| 城 南 1 丁 目 | 0.080 | 旭 丘 1 丁 目 | 0.180 |
| | 0.044 | | 0.143 |
| | 0.134 | 荘 園 1 丁 目 | 0.140 |
| 大 和 町 | 0.051 | | 0.107 |
| 菅 原 町 | 0.045 | 緑 丘 1 丁 目 | 0.179 |
| 栄 町 | 0.050 | | 0.173 |
| | | | 0.119 |
| 槻 木 町 | 0.062 | 渋 谷 1 丁 目 | 0.077 |
| 西 本 町 | 0.049 | | 0.130 |
| 室 町 | 0.153 | | 0.132 |
| 桃 園 1 丁 目 | 0.175 | 五 月 丘 1 丁 目 | 0.121 |
| | 0.235 | | 0.113 |
| 姫 室 町 | 0.116 | | 0.097 |
| 呉 服 町 | 0.081 | | 0.618 |
| 満 寿 美 町 | 0.163 | | 0.191 |
| 宇 保 町 | 0.129 | | 0.079 |
| 神 田 1 丁 目 | 0.249 | 畑 1 丁 目 | 2.325 |
| | | | 0.233 |
| | 0.254 | | 0.168 |
| | 0.241 | 伏 尾 台 1 丁 目 | 0.252 |
| | 0.383 | | 0.247 |
| ダ イ ハ ツ 町 | 0.278 | | 0.145 |
| 八 王 寺 1 丁 目 | 0.112 | | 0.155 |
| | 0.181 | | 0.155 |
| 天 神 1 丁 目 | 0.155 | | 0.135 |
| | 0.100 | | |
| 住 吉 1 丁 目 | 0.184 | | |

資料 総務部 総務課

6. 気象年報

| 年 月 | 平 均 | | 気 温 | | | 湿 度 | | | | 雨 量 | | |
|------|-------------|-----|-----------|-----------|-----------|-----------|-----------|-----------|-----------|--------------|-------------|-------------|
| | 風速 [m/s] | 風向 | 平均 [℃] | 最高 [℃] | 最低 [℃] | 平均 [%] | 最高 [%] | 最低 [%] | 実効 [%] | 時間最大 [mm] | 日最大 [mm] | 月積算 [mm] |
| 令和4年 | | | | | | | | | | | | |
| 1月 | 1.7 | 北北西 | 4.8 | 13.8 | -1.0 | 71.2 | 97.4 | 29.7 | 70.9 | 3.0 | 12.0 | 17.0 |
| 2 | 2.3 | 北北西 | 4.8 | 13.9 | -2.0 | 64.4 | 95.8 | 26.9 | 65.2 | 2.5 | 10.0 | 16.5 |
| 3 | 1.9 | 北 | 10.9 | 21.8 | 0.6 | 68.2 | 97.2 | 24.7 | 67.3 | 8.0 | 34.0 | 88.5 |
| 4 | 2.3 | 北北西 | 16.5 | 28.6 | 4.1 | 63.7 | 96.9 | 12.4 | 63.6 | 16.0 | 48.0 | 112.5 |
| 5 | 2.1 | 北北西 | 19.8 | 32.9 | 7.8 | 61.4 | 97.2 | 15.5 | 61.7 | 5.0 | 16.5 | 73.5 |
| 6 | 2.5 | 南西 | 24.2 | 35.5 | 13.7 | 70.1 | 97.2 | 14.1 | 69.5 | 14.5 | 41.5 | 104.5 |
| 7 | 1.9 | 南西 | 28.3 | 39.1 | 21.4 | 72.1 | 96.1 | 30.0 | 72.3 | 54.0 | 85.0 | 245.5 |
| 8 | 2.3 | 北北西 | 29.1 | 36.8 | 21.1 | 71.0 | 95.2 | 31.1 | 70.4 | 23.5 | 82.5 | 166.0 |
| 9 | 2.5 | 北 | 26.0 | 35.4 | 17.7 | 71.0 | 95.8 | 28.6 | 70.9 | 44.0 | 97.5 | 192.5 |
| 10 | 1.9 | 北 | 18.4 | 30.9 | 9.3 | 70.0 | 96.1 | 30.0 | 70.0 | 6.5 | 31.0 | 85.5 |
| 11 | 1.6 | 北北西 | 14.5 | 23.9 | 7.1 | 74.5 | 97.2 | 33.3 | 73.5 | 33.5 | 60.5 | 122.5 |
| 12 | 2.2 | 北北西 | 6.8 | 16.5 | -0.9 | 68.6 | 97.4 | 27.2 | 69.1 | 4.0 | 8.5 | 19.5 |
| 3年 | | | | | | | | | | | | |
| 1月 | 2.1 | 北北西 | 5.5 | 17.0 | -3.9 | 68.6 | 97.4 | 22.2 | 69.1 | 4.5 | 24.5 | 59.5 |
| 2 | 2.3 | 北北西 | 8.1 | 20.3 | -1.5 | 63.1 | 97.2 | 16.3 | 63.5 | 8.0 | 21.5 | 43.0 |
| 3 | 2.2 | 北 | 11.8 | 23.0 | 2.4 | 65.8 | 97.2 | 6.6 | 65.5 | 11.5 | 46.0 | 131.0 |
| 4 | 2.4 | 北 | 15.1 | 26.8 | 4.1 | 60.8 | 97.4 | 7.5 | 59.9 | 14.5 | 92.5 | 188.5 |
| 5 | 2.3 | 北北西 | 19.6 | 29.3 | 8.4 | 70.8 | 97.4 | 18.8 | 71.5 | 15.5 | 58.5 | 222.0 |
| 6 | 1.9 | 北北西 | 23.9 | 33.5 | 16.2 | 67.7 | 96.3 | 12.4 | 66.6 | 34.5 | 35.0 | 145.0 |
| 7 | 2.0 | 南西 | 27.8 | 36.6 | 21.4 | 72.4 | 97.2 | 23.6 | 72.7 | 44.5 | 99.5 | 263.0 |
| 8 | 2.3 | 南西 | 27.7 | 39.1 | 21.4 | 74.8 | 97.2 | 25.8 | 74.5 | 24.0 | 85.5 | 394.5 |
| 9 | 2.0 | 北北西 | 24.7 | 32.1 | 20.0 | 73.8 | 96.9 | 36.3 | 73.3 | 22.0 | 51.5 | 191.0 |
| 10 | 1.9 | 北北西 | 19.7 | 31.4 | 8.2 | 69.3 | 95.2 | 27.7 | 68.9 | 4.5 | 31.0 | 47.5 |
| 11 | 2.0 | 北北西 | 13.2 | 23.6 | 3.1 | 69.6 | 96.6 | 29.1 | 69.5 | 19.0 | 31.5 | 84.5 |
| 12 | 2.2 | 北北西 | 8.0 | 16.8 | -0.7 | 71.8 | 97.2 | 34.7 | 71.5 | 12.0 | 17.5 | 54.0 |
| 2年 | | | | | | | | | | | | |
| 1月 | 1.9 | 北北西 | 8.2 | 16.7 | 1.4 | 70.9 | 97.5 | 29.1 | 71.2 | 18.5 | 31.5 | 68.0 |
| 2 | 1.7 | 北北西 | 7.5 | 20.2 | -1.1 | 69.2 | 97.7 | 25.0 | 69.0 | 4.5 | 17.5 | 57.5 |
| 3 | 2.1 | 北 | 10.9 | 21.4 | 0.3 | 67.1 | 97.5 | 18.3 | 66.9 | 6.0 | 30.5 | 98.0 |
| 4 | 2.7 | 北 | 13.2 | 24.8 | 4.5 | 59.2 | 97.4 | 14.4 | 60.5 | 7.5 | 27.0 | 105.5 |
| 5 | 2.2 | 南西 | 20.7 | 30.3 | 11.8 | 62.2 | 96.9 | 14.1 | 61.7 | 19.5 | 42.5 | 96.5 |
| 6 | 2.3 | 南西 | 24.6 | 33.5 | 16.4 | 69.3 | 96.6 | 18.8 | 67.8 | 21.5 | 62.0 | 261.5 |
| 7 | 2.0 | 南西 | 25.6 | 34.9 | 20.0 | 81.7 | 97.2 | 38.6 | 80.8 | 38.0 | 85.5 | 520.5 |
| 8 | 2.1 | 南西 | 30.4 | 38.6 | 22.6 | 64.7 | 93.6 | 25.5 | 65.9 | 24.5 | 25.0 | 37.0 |
| 9 | 2.2 | 北 | 25.5 | 36.8 | 17.5 | 70.1 | 96.1 | 30.8 | 69.5 | 15.0 | 65.5 | 103.0 |
| 10 | 1.9 | 北 | 18.2 | 28.0 | 8.2 | 70.3 | 97.2 | 28.3 | 70.6 | 5.5 | 40.5 | 155.5 |
| 11 | 1.7 | 北北西 | 13.9 | 25.4 | 4.7 | 72.5 | 97.4 | 32.7 | 71.7 | 5.5 | 32.5 | 42.5 |
| 12 | 2.0 | 北北西 | 7.6 | 16.5 | 0.3 | 69.8 | 96.3 | 33.8 | 69.5 | 4.5 | 9.5 | 19.0 |

資料 池田市消防本部

第2章 人口

7. 世帯数及び

単位：人

| 年次 | 世帯数 | 人 | | |
|-----------|--------|--------|--------|--------|
| | | 総数 | 男 | 女 |
| 昭和8年 | 6,132 | 29,023 | 14,591 | 14,432 |
| 池田町 | 3,623 | 16,617 | 8,323 | 8,294 |
| 細河村 | 679 | 3,448 | 1,771 | 1,677 |
| 秦野村 | 458 | 2,503 | 1,246 | 1,257 |
| 北豊島村 | 1,372 | 6,455 | 3,251 | 3,204 |
| 昭和9年 | 6,642 | 31,137 | 15,596 | 15,541 |
| 池田町 | 3,942 | 17,948 | 8,992 | 8,956 |
| 細河村 | 685 | 3,478 | 1,785 | 1,693 |
| 秦野村 | 502 | 2,606 | 1,313 | 1,293 |
| 北豊島村 | 1,513 | 7,105 | 3,506 | 3,599 |
| 昭和11年 | 6,768 | 31,840 | 15,898 | 15,942 |
| 12 | 6,721 | 31,648 | 15,545 | 16,103 |
| 13 | 6,627 | 30,787 | 15,202 | 15,585 |
| 14 (市制施行) | 7,742 | 36,000 | 18,000 | 18,000 |
| 16 | 7,842 | 35,989 | 17,469 | 18,520 |
| 17 | 8,817 | 41,250 | 19,771 | 21,479 |
| 18 | 8,310 | 37,790 | 18,119 | 19,671 |
| 19 | ... | 36,073 | 17,094 | 18,979 |
| 20 | 9,512 | 40,914 | 19,370 | 21,544 |
| 21 | 9,692 | 41,732 | 19,882 | 21,850 |
| 23 | 10,110 | 43,877 | 21,317 | 22,560 |
| 24 | 10,550 | 45,096 | 21,810 | 23,286 |
| 26 | 10,896 | 47,021 | 23,015 | 24,006 |
| 27 | 10,622 | 47,604 | 23,413 | 24,191 |
| 28 | 11,418 | 49,891 | 24,597 | 25,294 |
| 29 | 11,683 | 50,595 | 24,930 | 25,665 |
| 30 | 11,878 | 51,322 | 25,292 | 26,030 |
| 31 | 12,310 | 52,860 | 25,979 | 26,881 |
| 32 | 12,736 | 54,100 | 26,681 | 27,419 |
| 33 | 13,455 | 55,430 | 27,400 | 28,030 |
| 34 | 14,388 | 57,944 | 28,721 | 29,223 |
| 35 | 15,583 | 60,788 | 30,167 | 30,621 |
| 36 | 17,483 | 65,461 | 32,802 | 32,659 |
| 37 | 20,749 | 73,353 | 37,103 | 36,250 |
| 38 | 22,669 | 77,875 | 39,469 | 38,406 |
| 39 | 25,090 | 82,402 | 41,874 | 40,528 |
| 40 | 26,210 | 85,034 | 43,237 | 41,797 |
| 41 | 27,405 | 87,155 | 44,232 | 42,923 |
| 42 | 28,830 | 89,794 | 45,706 | 44,088 |
| 43 | 30,335 | 92,713 | 47,212 | 45,501 |
| 44 | 31,624 | 94,308 | 48,136 | 46,172 |
| 45 | 32,546 | 96,249 | 48,876 | 47,373 |
| 46 | 32,534 | 96,558 | 48,728 | 47,830 |
| 47 | 33,791 | 97,224 | 48,720 | 48,504 |
| 48 | 34,631 | 98,465 | 48,903 | 49,562 |
| 49 | 34,858 | 99,023 | 49,169 | 49,854 |
| 50 | 35,195 | 99,938 | 49,299 | 50,639 |

資料 大阪府総務部統計課、総務部 総務課

※ 昭和10.15.22.25年人口は、P.14「13.国勢調査人口」参照。

人口の推移

年末現在

| 年次 | 世帯数 | 人口 | | |
|------|--------|---------|--------|--------|
| | | 総数 | 男 | 女 |
| 5 1 | 35,295 | 101,294 | 49,887 | 51,407 |
| 5 2 | 35,315 | 101,449 | 50,041 | 51,408 |
| 5 3 | 35,111 | 101,103 | 49,799 | 51,304 |
| 5 4 | 35,216 | 101,221 | 49,978 | 51,243 |
| 5 5 | 35,434 | 101,014 | 49,882 | 51,132 |
| 5 6 | 35,509 | 100,813 | 49,740 | 51,073 |
| 5 7 | 35,720 | 100,722 | 49,600 | 51,122 |
| 5 8 | 35,950 | 101,264 | 49,908 | 51,356 |
| 5 9 | 36,263 | 101,471 | 50,120 | 51,351 |
| 6 0 | 36,607 | 101,761 | 50,348 | 51,413 |
| 6 1 | 37,006 | 102,052 | 50,471 | 51,581 |
| 6 2 | 37,819 | 103,207 | 51,154 | 52,053 |
| 6 3 | 38,166 | 103,766 | 51,376 | 52,390 |
| 平成 元 | 38,422 | 103,618 | 51,200 | 52,418 |
| 2 | 38,917 | 103,650 | 51,151 | 52,499 |
| 3 | 39,531 | 103,846 | 51,162 | 52,684 |
| 4 | 39,864 | 103,785 | 51,168 | 52,617 |
| 5 | 40,114 | 103,380 | 50,935 | 52,445 |
| 6 | 40,097 | 102,890 | 50,664 | 52,226 |
| 7 | 40,499 | 103,105 | 50,739 | 52,366 |
| 8 | 40,720 | 102,698 | 50,519 | 52,179 |
| 9 | 40,690 | 101,757 | 49,953 | 51,804 |
| 1 0 | 40,936 | 101,602 | 49,811 | 51,791 |
| 1 1 | 41,316 | 101,706 | 49,790 | 51,916 |
| 1 2 | 41,605 | 101,585 | 49,734 | 51,851 |
| 1 3 | 41,950 | 101,583 | 49,588 | 51,995 |
| 1 4 | 42,200 | 101,328 | 49,420 | 51,908 |
| 1 5 | 42,288 | 100,854 | 49,132 | 51,722 |
| 1 6 | 42,766 | 100,895 | 49,125 | 51,770 |
| 1 7 | 43,379 | 101,250 | 49,317 | 51,933 |
| 1 8 | 44,203 | 102,386 | 49,828 | 52,558 |
| 1 9 | 45,197 | 103,817 | 50,415 | 53,402 |
| 2 0 | 45,728 | 103,872 | 50,491 | 53,381 |
| 2 1 | 46,076 | 104,095 | 50,535 | 53,560 |
| 2 2 | 46,214 | 103,972 | 50,451 | 53,521 |
| 2 3 | 45,977 | 103,319 | 49,973 | 53,346 |
| 2 4 | 45,761 | 103,148 | 49,734 | 53,414 |
| 2 5 | 45,965 | 102,964 | 49,513 | 53,451 |
| 2 6 | 46,107 | 102,625 | 49,312 | 53,313 |
| 2 7 | 46,475 | 102,671 | 49,311 | 53,360 |
| 2 8 | 47,238 | 103,077 | 49,528 | 53,549 |
| 2 9 | 47,835 | 103,556 | 49,812 | 53,744 |
| 3 0 | 48,293 | 103,655 | 49,829 | 53,826 |
| 令和 元 | 48,585 | 103,613 | 49,667 | 53,946 |
| 2 | 49,000 | 103,712 | 49,649 | 54,063 |
| 3 | 49,225 | 103,387 | 49,400 | 53,987 |
| 4 | 49,506 | 103,074 | 49,151 | 53,923 |

8. 町 丁 別 世 帯

単位：人

| 町 名 | 世 帯 数 | 人 口 | | |
|-------------|---------------|----------------|---------------|---------------|
| | | 総 数 | 男 | 女 |
| 総 数 | 49,506 | 103,074 | 49,151 | 53,923 |
| 伏 尾 町 | 719 | 1,345 | 638 | 707 |
| 吉 田 町 | 59 | 161 | 73 | 88 |
| 東 山 町 | 215 | 436 | 185 | 251 |
| 中 川 原 町 | 158 | 319 | 140 | 179 |
| 古 江 町 | 449 | 873 | 419 | 454 |
| 木 部 町 | 517 | 1,049 | 481 | 568 |
| 新 町 | 335 | 634 | 291 | 343 |
| 綾 羽 1 丁 目 | 154 | 265 | 131 | 134 |
| 2 丁 目 | 247 | 455 | 206 | 249 |
| 栄 本 町 | 671 | 1,154 | 506 | 648 |
| 城 山 町 | 295 | 560 | 269 | 291 |
| 建 石 町 | 542 | 1,186 | 542 | 644 |
| 上 池 田 1 丁 目 | 505 | 1,226 | 590 | 636 |
| 2 丁 目 | 270 | 635 | 297 | 338 |
| 城 南 1 丁 目 | 515 | 1,013 | 471 | 542 |
| 2 丁 目 | 247 | 535 | 268 | 267 |
| 3 丁 目 | 1,163 | 3,078 | 1,461 | 1,617 |
| 大 和 町 | 215 | 401 | 181 | 220 |
| 菅 原 町 | 450 | 855 | 354 | 501 |
| 栄 町 | 493 | 879 | 408 | 471 |
| 槻 木 町 | 613 | 1,234 | 597 | 637 |
| 西 本 町 | 242 | 371 | 184 | 187 |
| 室 町 | 757 | 1,537 | 684 | 853 |
| 桃 園 1 丁 目 | 640 | 1,402 | 649 | 753 |
| 2 丁 目 | - | - | - | - |
| 姫 室 町 | 564 | 1,049 | 485 | 564 |
| 呉 服 町 | 913 | 1,717 | 802 | 915 |
| 満 寿 美 町 | 1,170 | 2,312 | 1,041 | 1,271 |
| 宇 保 町 | 973 | 2,017 | 964 | 1,053 |
| 神 田 1 丁 目 | 1,762 | 3,513 | 1,720 | 1,793 |
| 2 丁 目 | 870 | 1,791 | 871 | 920 |
| 3 丁 目 | 791 | 1,643 | 830 | 813 |
| 4 丁 目 | 1,077 | 2,435 | 1,207 | 1,228 |
| ダイハツ町 | 2 | 3 | 1 | 2 |
| 八王寺 1 丁 目 | 963 | 1,919 | 917 | 1,002 |
| 2 丁 目 | 101 | 169 | 84 | 85 |
| 天 神 1 丁 目 | 808 | 1,550 | 707 | 843 |
| 2 丁 目 | 650 | 1,230 | 598 | 632 |
| 住 吉 1 丁 目 | 1,299 | 2,650 | 1,274 | 1,376 |
| 2 丁 目 | 597 | 1,142 | 564 | 578 |

資料 市民活動部 総合窓口課

数 及 び 人 口

令和4年12月末現在

| 町 名 | 世 帯 数 | 人 口 | | |
|-------------|-------|-------|-------|-------|
| | | 総 数 | 男 | 女 |
| 空 港 1 丁 目 | 411 | 734 | 394 | 340 |
| 2 丁 目 | - | - | - | - |
| 豊 島 南 1 丁 目 | 472 | 841 | 459 | 382 |
| 2 丁 目 | 305 | 599 | 305 | 294 |
| 豊 島 北 1 丁 目 | 811 | 1,705 | 847 | 858 |
| 2 丁 目 | 839 | 1,731 | 821 | 910 |
| 石 橋 1 丁 目 | 881 | 1,459 | 715 | 744 |
| 2 丁 目 | 1,220 | 2,254 | 1,067 | 1,187 |
| 3 丁 目 | 414 | 658 | 320 | 338 |
| 4 丁 目 | 1,396 | 2,656 | 1,288 | 1,368 |
| 井 口 堂 1 丁 目 | 871 | 1,693 | 814 | 879 |
| 2 丁 目 | 907 | 1,819 | 890 | 929 |
| 3 丁 目 | 722 | 1,361 | 622 | 739 |
| 鉢 塚 1 丁 目 | 637 | 1,311 | 620 | 691 |
| 2 丁 目 | 564 | 1,203 | 563 | 640 |
| 3 丁 目 | 1,146 | 2,729 | 1,327 | 1,402 |
| 旭 丘 1 丁 目 | 877 | 1,881 | 891 | 990 |
| 2 丁 目 | 516 | 1,179 | 551 | 628 |
| 3 丁 目 | 657 | 1,525 | 733 | 792 |
| 荘 園 1 丁 目 | 775 | 1,622 | 813 | 809 |
| 2 丁 目 | 424 | 969 | 446 | 523 |
| 緑 丘 1 丁 目 | 508 | 1,097 | 504 | 593 |
| 2 丁 目 | 1,203 | 2,672 | 1,264 | 1,408 |
| 渋 谷 1 丁 目 | 552 | 1,313 | 620 | 693 |
| 2 丁 目 | 282 | 708 | 354 | 354 |
| 3 丁 目 | 662 | 1,581 | 780 | 801 |
| 五 月 丘 1 丁 目 | 434 | 1,047 | 495 | 552 |
| 2 丁 目 | 1,132 | 2,316 | 1,091 | 1,225 |
| 3 丁 目 | 909 | 2,175 | 1,010 | 1,165 |
| 4 丁 目 | 278 | 697 | 334 | 363 |
| 5 丁 目 | 272 | 606 | 291 | 315 |
| 畑 1 丁 目 | 932 | 2,217 | 1,041 | 1,176 |
| 2 丁 目 | 494 | 1,249 | 620 | 629 |
| 3 丁 目 | 686 | 1,546 | 758 | 788 |
| 4 丁 目 | 744 | 1,681 | 802 | 879 |
| 5 丁 目 | 230 | 590 | 298 | 292 |
| 伏 尾 台 1 丁 目 | 672 | 1,452 | 706 | 746 |
| 2 丁 目 | 599 | 1,204 | 549 | 655 |
| 3 丁 目 | 426 | 858 | 402 | 456 |
| 4 丁 目 | 337 | 742 | 349 | 393 |
| 5 丁 目 | 298 | 651 | 307 | 344 |

9. 戸籍人口及び住民基本台帳人口

単位：人 年末・月末現在

| 年 月 | 戸 籍 | | 住 民 基 本 台 帳 | | | |
|----------|---------------|---------------|----------------|---------------|---------------|---------------|
| | 本籍世帯数 | 本籍地人口 | 総 数 | 男 | 女 | 世 帯 数 |
| 平成 30年 | 37,505 | 92,057 | 103,655 | 49,829 | 53,826 | 48,293 |
| 令和 元 | 37,679 | 92,166 | 103,613 | 49,667 | 53,946 | 48,585 |
| 2 | 37,790 | 92,220 | 103,712 | 49,649 | 54,063 | 49,000 |
| 3 | 37,894 | 92,160 | 103,387 | 49,400 | 53,987 | 49,225 |
| 4 | 37,945 | 92,001 | 103,074 | 49,151 | 53,923 | 49,506 |
| 1 月 | 37,913 | 92,143 | 103,321 | 49,391 | 53,930 | 49,213 |
| 2 | 37,907 | 92,092 | 103,272 | 49,370 | 53,902 | 49,198 |
| 3 | 37,926 | 92,102 | 103,336 | 49,390 | 53,946 | 49,469 |
| 4 | 37,931 | 92,127 | 103,487 | 49,482 | 54,005 | 49,670 |
| 5 | 37,937 | 92,106 | 103,534 | 49,505 | 54,029 | 49,742 |
| 6 | 37,943 | 92,107 | 103,596 | 49,527 | 54,069 | 49,745 |
| 7 | 37,934 | 92,070 | 103,531 | 49,461 | 54,070 | 49,721 |
| 8 | 37,930 | 92,054 | 103,408 | 49,342 | 54,066 | 49,616 |
| 9 | 37,927 | 92,055 | 103,378 | 49,319 | 54,059 | 49,618 |
| 10 | 37,942 | 92,040 | 103,389 | 49,318 | 54,071 | 49,679 |
| 11 | 37,944 | 92,018 | 103,294 | 49,251 | 54,043 | 49,612 |
| 12 | 37,945 | 92,001 | 103,074 | 49,151 | 53,923 | 49,506 |

資料 市民活動部 総合窓口課
住民基本台帳に外国人含む。

10. 人口動態と婚姻・離婚件数

単位：人

| 年 次 | 社 会 動 態 A | | | 自 然 動 態 B | | | 合 計 A+B | 婚 姻 (件) | 離 婚 (件) |
|----------|--------------|--------------|------------|-----------|---------|-----------|--------------|------------|------------|
| | 転 入 | 転 出 | 社会増減 | 出 生 | 死 亡 | 自然増減 | | | |
| 平成 30年 | 5,208 | 4,880 | 328 | 726 | 952 | △ 226 | 102 | 1,033 | 306 |
| 令和 元 | 5,239 | 5,019 | 220 | (355) | (510) | (△ 155) | △ 30 | 1,147 | 248 |
| 2 | 5,108 | 4,700 | 408 | (369) | (484) | (△ 115) | 126 | 1,045 | 240 |
| 3 | 4,963 | 4,942 | 21 | (379) | (539) | (△ 160) | △ 298 | 985 | 254 |
| 4 | 5,634 | 5,499 | 135 | (362) | (504) | (△ 142) | △ 306 | 996 | 227 |
| | | | | (349) | (592) | (△ 243) | | | |

資料 市民活動部 総合窓口課
転入、転出は職権（記載・消除）含む。（ ）は男を再掲。婚姻・離婚、他市受理分含む。
住民基本台帳に外国人含む。

11. 外国人住民

単位：人 年末現在

| 年 次 | 世帯数 | 人 口 | | | 韓国・朝鮮 | 中 国 | そ の 他 |
|----------|--------------|--------------|--------------|--------------|------------|------------|--------------|
| | | 総数 | 男 | 女 | | | |
| 平成 30年 | 1,501 | 1,933 | 1,032 | 901 | 573 | 395 | 965 |
| 令和 元 | 1,597 | 2,087 | 1,098 | 989 | 553 | 436 | 1,098 |
| 2 | 1,586 | 2,089 | 1,096 | 993 | 529 | 432 | 1,128 |
| 3 | 1,414 | 1,825 | 936 | 889 | 516 | 406 | 903 |
| 4 | 1,571 | 2,144 | 1,087 | 1,057 | 503 | 443 | 1,198 |

資料 市民活動部 総合窓口課
住民基本台帳に外国人含む。

第3章 国勢調査

12. 町丁別世帯

単位：人

| 町名 | 世帯数 | 人口 | | |
|-----------|---------------|----------------|---------------|---------------|
| | | 総数 | 男 | 女 |
| 総数 | 48,611 | 104,993 | 49,992 | 55,001 |
| 伏尾町 | 572 | 1,392 | 622 | 770 |
| 吉田町 | 60 | 188 | 83 | 105 |
| 東山町 | 135 | 476 | 174 | 302 |
| 中川原町 | 80 | 225 | 102 | 123 |
| 古江町 | 363 | 998 | 445 | 553 |
| 木部町 | 480 | 1,115 | 514 | 601 |
| 新綾町 | 297 | 570 | 270 | 300 |
| 綾羽1丁目 | 165 | 265 | 139 | 126 |
| 綾羽2丁目 | 245 | 461 | 207 | 254 |
| 栄本町 | 703 | 1,231 | 557 | 674 |
| 城山町 | 286 | 555 | 274 | 281 |
| 建石町 | 506 | 1,339 | 600 | 739 |
| 上池田1丁目 | 424 | 1,065 | 506 | 559 |
| 上池田2丁目 | 286 | 667 | 315 | 352 |
| 城南1丁目 | 566 | 1,074 | 490 | 584 |
| 城南2丁目 | 229 | 519 | 248 | 271 |
| 城南3丁目 | 1,112 | 3,046 | 1,414 | 1,632 |
| 大和町 | 208 | 406 | 187 | 219 |
| 菅原町 | 479 | 893 | 370 | 523 |
| 栄町 | 483 | 873 | 417 | 456 |
| 槻木町 | 650 | 1,278 | 604 | 674 |
| 西本町 | 270 | 431 | 211 | 220 |
| 室町 | 723 | 1,523 | 666 | 857 |
| 桃園1丁目 | 616 | 1,383 | 624 | 759 |
| 桃園2丁目 | - | - | - | - |
| 姫室町 | 531 | 1,044 | 477 | 567 |
| 呉服町 | 864 | 1,652 | 775 | 877 |
| 満寿美町 | 1,096 | 2,291 | 1,027 | 1,264 |
| 宇保町 | 910 | 1,983 | 928 | 1,055 |
| 神田1丁目 | 1,925 | 3,815 | 1,995 | 1,820 |
| 神田2丁目 | 800 | 1,909 | 935 | 974 |
| 神田3丁目 | 842 | 1,796 | 948 | 848 |
| 神田4丁目 | 1,098 | 2,488 | 1,232 | 1,256 |
| ダイハツ町※ | X | X | X | X |
| 八王寺1丁目 | 921 | 1,946 | 923 | 1,023 |
| 八王寺2丁目 | 104 | 185 | 90 | 95 |
| 天神1丁目 | 959 | 1,860 | 821 | 1,039 |
| 天神2丁目 | 674 | 1,277 | 632 | 645 |
| 住吉1丁目 | 1,346 | 2,834 | 1,373 | 1,461 |
| 住吉2丁目 | 578 | 1,125 | 566 | 559 |

資料 総務部 総務課

※ダイハツ町の数値は神田3丁目に含まれる。

数 及 び 人 口

令和2年10月1日現在

| 町 名 | 世 帯 数 | 人 口 | | |
|------------|-------|-------|-------|-------|
| | | 総 数 | 男 | 女 |
| 空 港 1 丁目 | 438 | 791 | 406 | 385 |
| 2 丁目 | - | - | - | - |
| 豊 島 南 1 丁目 | 476 | 888 | 488 | 400 |
| 2 丁目 | 289 | 607 | 309 | 298 |
| 豊 島 北 1 丁目 | 729 | 1,618 | 814 | 804 |
| 2 丁目 | 839 | 1,814 | 854 | 960 |
| 石 橋 1 丁目 | 1,170 | 1,737 | 855 | 882 |
| 2 丁目 | 1,509 | 2,591 | 1,275 | 1,316 |
| 3 丁目 | 597 | 871 | 421 | 450 |
| 4 丁目 | 1,471 | 2,761 | 1,353 | 1,408 |
| 井 口 堂 1 丁目 | 989 | 1,846 | 917 | 929 |
| 2 丁目 | 950 | 1,956 | 941 | 1,015 |
| 3 丁目 | 657 | 1,540 | 703 | 837 |
| 鉢 塚 1 丁目 | 632 | 1,372 | 642 | 730 |
| 2 丁目 | 504 | 1,164 | 568 | 596 |
| 3 丁目 | 1,107 | 2,746 | 1,333 | 1,413 |
| 旭 丘 1 丁目 | 766 | 1,771 | 837 | 934 |
| 2 丁目 | 457 | 1,090 | 502 | 588 |
| 3 丁目 | 601 | 1,466 | 705 | 761 |
| 荘 園 1 丁目 | 739 | 1,545 | 772 | 773 |
| 2 丁目 | 423 | 953 | 431 | 522 |
| 緑 丘 1 丁目 | 444 | 1,089 | 483 | 606 |
| 2 丁目 | 1,127 | 2,597 | 1,208 | 1,389 |
| 渋 谷 1 丁目 | 523 | 1,267 | 591 | 676 |
| 2 丁目 | 247 | 669 | 332 | 337 |
| 3 丁目 | 651 | 1,581 | 771 | 810 |
| 五 月 丘 1 丁目 | 385 | 1,050 | 514 | 536 |
| 2 丁目 | 1,037 | 2,320 | 1,066 | 1,254 |
| 3 丁目 | 836 | 2,046 | 935 | 1,111 |
| 4 丁目 | 269 | 690 | 328 | 362 |
| 5 丁目 | 263 | 598 | 278 | 320 |
| 畑 1 丁目 | 859 | 2,159 | 999 | 1,160 |
| 2 丁目 | 465 | 1,178 | 592 | 586 |
| 3 丁目 | 616 | 1,505 | 736 | 769 |
| 4 丁目 | 681 | 1,655 | 789 | 866 |
| 5 丁目 | 201 | 522 | 266 | 256 |
| 伏 尾 台 1 丁目 | 582 | 1,380 | 656 | 724 |
| 2 丁目 | 531 | 1,181 | 545 | 636 |
| 3 丁目 | 389 | 856 | 391 | 465 |
| 4 丁目 | 303 | 703 | 323 | 380 |
| 5 丁目 | 273 | 642 | 302 | 340 |

13. 世帯数及び人口の推移

単位：人 各年10月1日現在

| 年次 | 世帯数 | 人 口 | | |
|-------------|---------------|----------------|---------------|---------------|
| | | 総数 | 男 | 女 |
| 大正9年 | 3,781 | 17,280 | 8,566 | 8,714 |
| 池田町 | 2,366 | 10,322 | 4,978 | 5,344 |
| 細河村 | 584 | 2,868 | 1,447 | 1,421 |
| 秦野村 | 343 | 1,644 | 876 | 768 |
| 北豊島村 | 488 | 2,446 | 1,265 | 1,181 |
| 大正14年 | 4,567 | 20,643 | 10,408 | 10,235 |
| 池田町 | 2,892 | 12,496 | 6,281 | 6,215 |
| 細河村 | 620 | 3,153 | 1,577 | 1,576 |
| 秦野村 | 380 | 1,794 | 899 | 895 |
| 北豊島村 | 675 | 3,200 | 1,651 | 1,549 |
| 昭和5年 | 5,479 | 25,437 | 12,828 | 12,609 |
| 池田町 | 3,311 | 14,947 | 7,542 | 7,405 |
| 細河村 | 675 | 3,370 | 1,718 | 1,652 |
| 秦野村 | 496 | 2,355 | 1,149 | 1,206 |
| 北豊島村 | 997 | 4,765 | 2,419 | 2,346 |
| 昭和10年 | 6,658 | 31,457 | 15,753 | 15,704 |
| 15 | 7,528 | 35,494 | 17,617 | 17,877 |
| 22 | 9,995 | 42,733 | 20,707 | 22,026 |
| 25 | 10,229 | 45,177 | 22,006 | 23,171 |
| 30 | 11,344 | 50,073 | 24,595 | 25,478 |
| 35 | 15,030 | 59,688 | 29,694 | 29,994 |
| 40 | 22,449 | 82,478 | 41,556 | 40,922 |
| 45 | 27,422 | 94,333 | 47,667 | 46,666 |
| 50 | 30,990 | 100,268 | 49,381 | 50,887 |
| 55 | 35,939 | 101,121 | 49,980 | 51,141 |
| 60 | 36,629 | 101,683 | 50,267 | 51,416 |
| 平成2 | 39,631 | 104,218 | 51,521 | 52,697 |
| 7 | 41,278 | 104,293 | 51,409 | 52,884 |
| 12 | 41,801 | 101,516 | 49,889 | 51,627 |
| 17 | 43,401 | 101,616 | 49,682 | 51,934 |
| 22 | 45,661 | 104,229 | 50,721 | 53,508 |
| 27 | 45,777 | 103,069 | 49,372 | 53,697 |
| 令和 2 | 48,611 | 104,993 | 49,992 | 55,001 |

資料 総務部 総務課

14. 人口集中地区人口・面積

各年10月1日現在

| 年次 | 人 口 (人) | | 面 積 (km ²) | | 人口密度 (人/km ²) | |
|-------------|----------------|---------------|------------------------|-------------|---------------------------|--------------|
| | 全 域 | 人口集中地区 | 全 域 | 人口集中地区 | 全 域 | 人口集中地区 |
| 平成12年 | 101,516 | 96,049 | 22.11 | 10.58 | 4,591 | 9,078 |
| 17 | 101,616 | 96,061 | 22.11 | 10.57 | 4,596 | 9,123 |
| 22 | 104,229 | 98,927 | 22.09 | 10.53 | 4,718 | 9,395 |
| 27 | 103,069 | 93,349 | 22.14 | 9.78 | 4,655 | 9,545 |
| 令和 2 | 104,993 | 96,121 | 22.14 | 9.92 | 4,742 | 9,690 |

資料 総務部 総務課

15. 年齢5歳階級別人口

単位：人

各年10月1日現在

| 年 齢 | 平 成 2 7 年 | | | 令 和 2 年 | | |
|---------------|----------------|---------------|---------------|----------------|---------------|---------------|
| | 総 数 | 男 | 女 | 総 数 | 男 | 女 |
| 総 数 | 103,069 | 49,372 | 53,697 | 104,993 | 49,992 | 55,001 |
| 0～14歳 | 13,229 | 6,757 | 6,472 | 12,844 | 6,485 | 6,359 |
| 0～4 | 4,024 | 2,051 | 1,973 | 3,910 | 1,933 | 1,977 |
| 5～9 | 4,459 | 2,289 | 2,170 | 4,358 | 2,210 | 2,148 |
| 10～14 | 4,746 | 2,417 | 2,329 | 4,576 | 2,342 | 2,234 |
| 15～64歳 | 62,134 | 30,610 | 31,524 | 61,529 | 30,451 | 31,078 |
| 15～19 | 5,316 | 2,787 | 2,529 | 5,236 | 2,750 | 2,486 |
| 20～24 | 5,861 | 3,151 | 2,710 | 6,413 | 3,492 | 2,921 |
| 25～29 | 5,088 | 2,603 | 2,485 | 4,896 | 2,475 | 2,421 |
| 30～34 | 5,452 | 2,733 | 2,719 | 5,309 | 2,668 | 2,641 |
| 35～39 | 6,559 | 3,145 | 3,414 | 5,737 | 2,835 | 2,902 |
| 40～44 | 8,242 | 3,975 | 4,267 | 6,739 | 3,227 | 3,512 |
| 45～49 | 7,504 | 3,630 | 3,874 | 8,097 | 3,857 | 4,240 |
| 50～54 | 6,589 | 3,164 | 3,425 | 7,274 | 3,499 | 3,775 |
| 55～59 | 5,558 | 2,670 | 2,888 | 6,427 | 3,063 | 3,364 |
| 60～64 | 5,965 | 2,752 | 3,213 | 5,401 | 2,585 | 2,816 |
| 65歳以上 | 26,342 | 11,308 | 15,034 | 27,786 | 11,770 | 16,016 |
| 65～69 | 7,559 | 3,494 | 4,065 | 5,683 | 2,585 | 3,098 |
| 70～74 | 6,256 | 2,826 | 3,430 | 7,108 | 3,223 | 3,885 |
| 75～79 | 5,105 | 2,228 | 2,877 | 5,722 | 2,464 | 3,258 |
| 80～84 | 3,804 | 1,590 | 2,214 | 4,456 | 1,859 | 2,597 |
| 85～89 | 2,288 | 830 | 1,458 | 2,927 | 1,121 | 1,806 |
| 90～94 | 1,020 | 281 | 739 | 1,409 | 431 | 978 |
| 95～99 | 255 | 49 | 206 | 406 | 74 | 332 |
| 100歳以上 | 55 | 10 | 45 | 75 | 13 | 62 |
| 不 詳 | 1,364 | 697 | 667 | 2,834 | 1,286 | 1,548 |

資料 総務部 総務課

16. 年 齡 各

単位：人

| 年 齡 | 総 数 | 男 | 女 | 年 齡 | 総 数 | 男 | 女 |
|--------------|----------------|---------------|---------------|----------------|--------------|--------------|--------------|
| 総 数 | 104,993 | 49,992 | 55,001 | | | | |
| 0～4 歳 | 3,910 | 1,933 | 1,977 | 25～29 歳 | 4,896 | 2,475 | 2,421 |
| 0 | 670 | 340 | 330 | 25 | 1,013 | 517 | 496 |
| 1 | 803 | 396 | 407 | 26 | 1,005 | 506 | 499 |
| 2 | 782 | 398 | 384 | 27 | 985 | 508 | 477 |
| 3 | 802 | 383 | 419 | 28 | 963 | 495 | 468 |
| 4 | 853 | 416 | 437 | 29 | 930 | 449 | 481 |
| 5～9 | 4,358 | 2,210 | 2,148 | 30～34 | 5,309 | 2,668 | 2,641 |
| 5 | 840 | 438 | 402 | 30 | 1,051 | 521 | 530 |
| 6 | 875 | 441 | 434 | 31 | 1,002 | 514 | 488 |
| 7 | 846 | 417 | 429 | 32 | 1,048 | 538 | 510 |
| 8 | 877 | 446 | 431 | 33 | 1,097 | 539 | 558 |
| 9 | 920 | 468 | 452 | 34 | 1,111 | 556 | 555 |
| 10～14 | 4,576 | 2,342 | 2,234 | 35～39 | 5,737 | 2,835 | 2,902 |
| 10 | 916 | 459 | 457 | 35 | 1,134 | 568 | 566 |
| 11 | 905 | 458 | 447 | 36 | 1,158 | 560 | 598 |
| 12 | 938 | 492 | 446 | 37 | 1,129 | 572 | 557 |
| 13 | 915 | 452 | 463 | 38 | 1,172 | 561 | 611 |
| 14 | 902 | 481 | 421 | 39 | 1,144 | 574 | 570 |
| 15～19 | 5,236 | 2,750 | 2,486 | 40～44 | 6,739 | 3,227 | 3,512 |
| 15 | 921 | 479 | 442 | 40 | 1,262 | 619 | 643 |
| 16 | 926 | 465 | 461 | 41 | 1,275 | 606 | 669 |
| 17 | 947 | 464 | 483 | 42 | 1,344 | 651 | 693 |
| 18 | 1,138 | 597 | 541 | 43 | 1,365 | 648 | 717 |
| 19 | 1,304 | 745 | 559 | 44 | 1,493 | 703 | 790 |
| 20～24 | 6,413 | 3,492 | 2,921 | 45～49 | 8,097 | 3,857 | 4,240 |
| 20 | 1,324 | 740 | 584 | 45 | 1,489 | 706 | 783 |
| 21 | 1,354 | 726 | 628 | 46 | 1,648 | 806 | 842 |
| 22 | 1,314 | 715 | 599 | 47 | 1,635 | 757 | 878 |
| 23 | 1,240 | 671 | 569 | 48 | 1,676 | 794 | 882 |
| 24 | 1,181 | 640 | 541 | 49 | 1,649 | 794 | 855 |

資料 総務部 総務課

歳 別 人 口

令和2年10月 1 日現在

| 年 齡 | 総 数 | 男 | 女 | 年 齡 | 総 数 | 男 | 女 |
|----------------|--------------|--------------|--------------|----------------|--------------|--------------|--------------|
| 50～54 歳 | 7,274 | 3,499 | 3,775 | 75～79 歳 | 5,722 | 2,464 | 3,258 |
| 50 | 1,628 | 746 | 882 | 75 | 1,012 | 448 | 564 |
| 51 | 1,530 | 726 | 804 | 76 | 1,208 | 519 | 689 |
| 52 | 1,549 | 761 | 788 | 77 | 1,095 | 492 | 603 |
| 53 | 1,456 | 730 | 726 | 78 | 1,277 | 534 | 743 |
| 54 | 1,111 | 536 | 575 | 79 | 1,130 | 471 | 659 |
| 55～59 | 6,427 | 3,063 | 3,364 | 80～84 | 4,456 | 1,859 | 2,597 |
| 55 | 1,472 | 689 | 783 | 80 | 989 | 412 | 577 |
| 56 | 1,291 | 606 | 685 | 81 | 875 | 380 | 495 |
| 57 | 1,290 | 594 | 696 | 82 | 896 | 376 | 520 |
| 58 | 1,222 | 616 | 606 | 83 | 853 | 356 | 497 |
| 59 | 1,152 | 558 | 594 | 84 | 843 | 335 | 508 |
| 60～64 | 5,401 | 2,585 | 2,816 | 85～89 | 2,927 | 1,121 | 1,806 |
| 60 | 1,163 | 578 | 585 | 85 | 679 | 279 | 400 |
| 61 | 1,078 | 510 | 568 | 86 | 658 | 260 | 398 |
| 62 | 1,042 | 476 | 566 | 87 | 629 | 224 | 405 |
| 63 | 1,047 | 481 | 566 | 88 | 540 | 215 | 325 |
| 64 | 1,071 | 540 | 531 | 89 | 421 | 143 | 278 |
| 65～69 | 5,683 | 2,585 | 3,098 | 90～94 | 1,409 | 431 | 978 |
| 65 | 1,027 | 454 | 573 | 90 | 398 | 127 | 271 |
| 66 | 1,064 | 466 | 598 | 91 | 324 | 101 | 223 |
| 67 | 1,137 | 545 | 592 | 92 | 285 | 92 | 193 |
| 68 | 1,180 | 537 | 643 | 93 | 217 | 66 | 151 |
| 69 | 1,275 | 583 | 692 | 94 | 185 | 45 | 140 |
| 70～74 | 7,108 | 3,223 | 3,885 | 95～99 | 406 | 74 | 332 |
| 70 | 1,337 | 594 | 743 | 95 | 141 | 36 | 105 |
| 71 | 1,636 | 761 | 875 | 96 | 106 | 14 | 92 |
| 72 | 1,631 | 735 | 896 | 97 | 66 | 13 | 53 |
| 73 | 1,574 | 706 | 868 | 98 | 47 | 6 | 41 |
| 74 | 930 | 427 | 503 | 99 | 46 | 5 | 41 |
| | | | | 100歳以上 | 75 | 13 | 62 |
| | | | | 不 詳 | 2,834 | 1,286 | 1,548 |

17. 大阪府内市区町村別世帯

| 市区町村名 | 世帯数 | 人口 (人) | 面積 (km ²) | 人口密度 (1 km ² 当たり) |
|--------------|------------------|------------------|--------------------------|---------------------------------|
| 総数 1) | 4,135,879 | 8,837,685 | 1,905.32 | 4,638.4 |
| 大阪市 | 1,469,718 | 2,752,412 | 225.32 | 12,215.6 |
| 都島区 | 56,944 | 107,904 | 6.08 | 17,747.4 |
| 福島区 | 42,631 | 79,328 | 4.67 | 16,986.7 |
| 此花区 | 32,318 | 65,251 | 19.28 | 3,384.4 |
| 西区 | 63,874 | 105,862 | 5.21 | 20,319.0 |
| 港区 | 42,612 | 80,948 | 7.86 | 10,298.7 |
| 大正区 | 29,859 | 62,083 | 9.43 | 6,583.6 |
| 天王寺区 | 42,163 | 82,148 | 4.84 | 16,972.7 |
| 浪速区 | 53,297 | 75,504 | 4.39 | 17,199.1 |
| 西淀川区 | 46,266 | 95,864 | 14.21 | 6,746.2 |
| 東淀川区 | 99,699 | 177,120 | 13.27 | 13,347.4 |
| 東成区 | 45,487 | 84,906 | 4.54 | 18,701.8 |
| 生野区 | 67,616 | 127,309 | 8.37 | 15,210.2 |
| 旭区 | 45,303 | 89,670 | 6.32 | 14,188.3 |
| 城東区 | 82,712 | 169,043 | 8.38 | 20,172.2 |
| 阿倍野区 | 53,649 | 110,995 | 5.98 | 18,561.0 |
| 住吉区 | 78,098 | 153,056 | 9.40 | 16,282.6 |
| 東住吉区 | 62,025 | 127,849 | 9.75 | 13,112.7 |
| 西成区 | 66,379 | 106,111 | 7.37 | 14,397.7 |
| 淀川区 | 104,193 | 183,444 | 12.64 | 14,513.0 |
| 鶴見区 | 48,884 | 112,691 | 8.17 | 13,793.3 |
| 住之江区 | 59,913 | 120,072 | 20.68 | 5,806.2 |
| 平野区 | 92,872 | 192,152 | 15.28 | 12,575.4 |
| 北区 | 85,785 | 139,376 | 10.34 | 13,479.3 |
| 中央区 | 67,139 | 103,726 | 8.87 | 11,694.0 |
| 堺市 | 366,079 | 826,161 | 149.83 | 5,514.0 |
| 堺区 | 73,809 | 148,682 | 23.66 | 6,284.1 |
| 中区 | 50,213 | 121,236 | 17.88 | 6,780.5 |
| 東区 | 36,889 | 85,043 | 10.49 | 8,107.1 |
| 西区 | 58,120 | 135,375 | 28.62 | 4,730.1 |
| 南区 | 59,706 | 138,464 | 40.39 | 3,428.2 |
| 北区 | 72,497 | 159,757 | 15.60 | 10,240.8 |
| 美原区 | 14,845 | 37,604 | 13.20 | 2,848.8 |
| 岸和田市 | 79,073 | 190,658 | 72.72 | 2,621.8 |
| 豊中市 | 176,967 | 401,558 | 36.39 | 11,034.8 |

資料 総務部 総務課

1) 世帯の種類「不詳」を含む。

数・人口・面積及び人口密度

令和2年10月1日現在

| 市区町村名 | 世帯数 | 人口 (人) | 面積 (km ²) | 人口密度 (1 km ² 当たり) |
|-------|---------|-----------|--------------------------|---------------------------------|
| 池田市 | 48,611 | 104,993 | 22.14 | 4,742.2 |
| 吹田市 | 180,099 | 385,567 | 36.09 | 10,683.5 |
| 泉大津市 | 32,516 | 74,412 | 14.33 | 5,192.7 |
| 高槻市 | 152,869 | 352,698 | 105.29 | 3,349.8 |
| 貝塚市 | 33,284 | 84,443 | 43.93 | 1,922.2 |
| 守口市 | 67,860 | 143,096 | 12.71 | 11,258.5 |
| 枚方市 | 172,253 | 397,289 | 65.12 | 6,100.9 |
| 茨木市 | 125,089 | 287,730 | 76.49 | 3,761.7 |
| 八尾市 | 114,265 | 264,642 | 41.72 | 6,343.3 |
| 泉佐野市 | 43,864 | 100,131 | 56.51 | 1,771.9 |
| 富田林市 | 45,699 | 108,699 | 39.72 | 2,736.6 |
| 寝屋川市 | 101,538 | 229,733 | 24.70 | 9,300.9 |
| 河内長野市 | 42,367 | 101,692 | 109.63 | 927.6 |
| 松原市 | 51,902 | 117,641 | 16.66 | 7,061.3 |
| 大東市 | 52,686 | 119,367 | 18.27 | 6,533.5 |
| 和泉市 | 73,701 | 184,495 | 84.98 | 2,171.0 |
| 箕面市 | 58,088 | 136,868 | 47.90 | 2,857.4 |
| 柏原市 | 30,009 | 68,775 | 25.33 | 2,715.2 |
| 羽曳野市 | 45,008 | 108,736 | 26.45 | 4,111.0 |
| 門真市 | 57,379 | 119,764 | 12.30 | 9,736.9 |
| 摂津市 | 40,243 | 87,456 | 14.87 | 5,881.4 |
| 高石市 | 23,130 | 55,635 | 11.30 | 4,923.5 |
| 藤井寺市 | 27,814 | 63,688 | 8.89 | 7,164.0 |
| 東大阪市 | 232,303 | 493,940 | 61.78 | 7,995.1 |
| 泉南市 | 23,123 | 60,102 | 48.98 | 1,227.1 |
| 四條畷市 | 22,415 | 55,177 | 18.69 | 2,952.2 |
| 交野市 | 29,569 | 75,033 | 25.55 | 2,936.7 |
| 大阪狭山市 | 24,216 | 58,435 | 11.92 | 4,902.3 |
| 阪南市 | 20,774 | 51,254 | 36.17 | 1,417.0 |
| 島本町 | 12,747 | 30,927 | 16.81 | 1,839.8 |
| 豊能町 | 7,580 | 18,279 | 34.34 | 532.3 |
| 能勢町 | 3,645 | 9,079 | 98.75 | 91.9 |
| 忠岡町 | 6,749 | 16,567 | 3.97 | 4,173.0 |
| 熊取町 | 17,256 | 43,763 | 17.24 | 2,538.5 |
| 田尻町 | 3,734 | 8,434 | 5.62 | 1,500.7 |
| 岬町 | 6,273 | 14,741 | 49.18 | 299.7 |
| 太子町 | 5,048 | 13,009 | 14.17 | 918.1 |
| 河南町 | 6,392 | 15,697 | 25.26 | 621.4 |
| 千早赤阪村 | 1,944 | 4,909 | 37.30 | 131.6 |

18. 労働力状態、男女別 15 歳以上人口

単位：人

各年10月1日現在

| 区 分 | 総 数 1) | 労 働 力 人 口 | | | 非労働力人口 |
|---------------|---------------|---------------|---------------|--------------|---------------|
| | | 計 | 就 業 者 | 完全失業者 | |
| 平成 22 年 | 89,860 | 48,497 | 45,207 | 3,290 | 35,317 |
| 男 | 43,230 | 28,754 | 26,602 | 2,152 | 11,171 |
| 女 | 46,630 | 19,743 | 18,605 | 1,138 | 24,146 |
| 平成 27 年 | 88,476 | 46,635 | 44,628 | 2,007 | 35,508 |
| 男 | 41,918 | 26,588 | 25,292 | 1,296 | 12,085 |
| 女 | 46,558 | 20,047 | 19,336 | 711 | 23,423 |
| 令和 2 年 | 89,315 | 47,960 | 46,041 | 1,919 | 32,948 |
| 男 | 42,221 | 26,364 | 25,191 | 1,173 | 11,465 |
| 女 | 47,094 | 21,596 | 20,850 | 746 | 21,483 |

資料 総務部 総務課

1) 労働力状態「不詳」を除く。

19. 産業、男女別 15 歳以上就業者数

単位：人

各年10月1日現在

| 産 業 分 類 | 平成 22 年 | | | 平成 27 年 | | | 令和 2 年 | | |
|---------------------------|---------------|---------------|---------------|---------------|---------------|---------------|---------------|---------------|---------------|
| | 総 数 | 男 | 女 | 総 数 | 男 | 女 | 総 数 | 男 | 女 |
| 総 数 | 45,207 | 26,602 | 18,605 | 44,628 | 25,292 | 19,336 | 46,041 | 25,191 | 20,850 |
| 第 1 次 産 業 | 503 | 364 | 139 | 491 | 362 | 129 | 394 | 278 | 116 |
| 農 業 | 501 | 362 | 139 | 487 | 358 | 129 | 392 | 276 | 116 |
| 林 業 | 1 | 1 | — | 3 | 3 | — | 2 | 2 | — |
| 漁 業 | 1 | 1 | — | 1 | 1 | — | — | — | — |
| 第 2 次 産 業 | 9,066 | 7,212 | 1,854 | 8,557 | 6,683 | 1,874 | 8,774 | 6,770 | 2,004 |
| 鉱業,採石業,砂利採取業 | 3 | 3 | — | 3 | 3 | — | 4 | 4 | — |
| 建 設 業 | 2,314 | 1,951 | 363 | 2,344 | 1,957 | 387 | 2,404 | 1,944 | 460 |
| 製 造 業 | 6,749 | 5,258 | 1,491 | 6,210 | 4,723 | 1,487 | 6,366 | 4,822 | 1,544 |
| 第 3 次 産 業 | 32,546 | 17,149 | 15,397 | 32,778 | 16,658 | 16,120 | 35,389 | 17,405 | 17,984 |
| 電気・ガス・熱供給・水道業 | 226 | 198 | 28 | 228 | 201 | 27 | 221 | 185 | 36 |
| 情 報 通 信 業 | 1,380 | 1,007 | 373 | 1,315 | 978 | 337 | 1,553 | 1,127 | 426 |
| 運 輸 業 , 郵 便 業 | 2,162 | 1,766 | 396 | 2,176 | 1,788 | 388 | 2,330 | 1,776 | 554 |
| 卸 売 業 , 小 売 業 | 7,820 | 4,252 | 3,568 | 7,023 | 3,594 | 3,429 | 7,129 | 3,533 | 3,596 |
| 金 融 業 , 保 険 業 | 1,411 | 596 | 815 | 1,377 | 561 | 816 | 1,288 | 479 | 809 |
| 不動産業、物品賃貸業 | 1,506 | 943 | 563 | 1,525 | 970 | 555 | 1,654 | 1,008 | 646 |
| 学術研究,専門・技術サービス業 | 1,849 | 1,232 | 617 | 1,812 | 1,181 | 631 | 2,210 | 1,392 | 818 |
| 宿泊業,飲食サービス業 | 2,851 | 1,198 | 1,653 | 2,876 | 1,166 | 1,710 | 3,063 | 1,257 | 1,806 |
| 生活関連サービス業,娯楽業 | 1,749 | 751 | 998 | 1,666 | 729 | 937 | 1,624 | 693 | 931 |
| 教育・学習支援業 | 2,800 | 1,280 | 1,520 | 2,911 | 1,287 | 1,624 | 3,426 | 1,517 | 1,909 |
| 医 療 ・ 福 祉 | 4,625 | 1,208 | 3,417 | 5,402 | 1,372 | 4,030 | 6,107 | 1,529 | 4,578 |
| 複 合 サ ー ビ ス 事 業 | 126 | 71 | 55 | 153 | 89 | 64 | 137 | 87 | 50 |
| サ ー ビ ス 業 (他に分類されないもの) | 2,584 | 1,606 | 978 | 2,973 | 1,829 | 1,144 | 3,252 | 1,897 | 1,355 |
| 公 務 (他に分類されないもの) | 1,457 | 1,041 | 416 | 1,341 | 913 | 428 | 1,395 | 925 | 470 |
| 分 類 不 能 の 産 業 | 3,092 | 1,877 | 1,215 | 2,802 | 1,589 | 1,213 | 1,484 | 738 | 746 |

資料 総務部 総務課

20. 従業上の地位、男女別 15 歳以上人口

単位：人

各年10月1日現在

| 従業上の地位 | 平成 22 年 | | | 平成 27 年 | | | 令和 2 年 | | |
|---------------|---------------|---------------|---------------|---------------|---------------|---------------|---------------|---------------|---------------|
| | 総数 | 男 | 女 | 総数 | 男 | 女 | 総数 | 男 | 女 |
| 総数 1) | 45,207 | 26,602 | 18,605 | 44,628 | 25,292 | 19,336 | 46,041 | 25,191 | 20,850 |
| 雇 用 者 | 35,723 | 20,206 | 15,517 | 35,735 | 19,397 | 16,338 | 38,428 | 20,179 | 18,249 |
| 役 員 | 2,591 | 2,044 | 547 | 2,366 | 1,860 | 506 | 2,575 | 1,965 | 610 |
| 雇 人 の あ る 業 主 | 1,042 | 864 | 178 | 937 | 752 | 185 | 803 | 646 | 157 |
| 雇 人 の な い 業 主 | 2,611 | 1,908 | 703 | 2,556 | 1,844 | 712 | 2,608 | 1,825 | 783 |
| 家 族 従 業 者 | 1,124 | 211 | 913 | 961 | 195 | 766 | 827 | 133 | 694 |

資料 総務部 総務課

1) 従業上の地位「不詳」を含む。

21. 住居種別・所有別一般世帯数及び人員

令和2年10月1日現在

| 区 分 | 世 帯 数 | 世帯人員 (人) | 1世帯当たり 人員(人) |
|--------------------|---------------|----------------|-----------------|
| 住宅に住む一般世帯 | 47,748 | 102,260 | 2.14 |
| 主 世 帯 | 47,136 | 101,156 | 2.15 |
| 持 ち 家 | 26,791 | 67,570 | 2.52 |
| 公営・都市再生機構・公社の借家 | 2,377 | 4,399 | 1.85 |
| 民 営 の 借 家 | 16,602 | 26,706 | 1.61 |
| 給 与 住 宅 | 1,366 | 2,481 | 1.82 |
| 間 借 り | 612 | 1,104 | 1.80 |
| 住宅以外に住む一般世帯 | 794 | 1,003 | 1.26 |

資料 総務部 総務課

22. 住宅種類別一般居住世帯数、世帯人員

令和2年10月1日現在

| 区 分 | 住宅に住む一般世帯 | | 主 世 帯 | | |
|------------|---------------|----------------|---------------|----------------|-----------------|
| | 世 帯 数 | 世帯人員 (人) | 世 帯 数 | 世帯人員 (人) | 1世帯当たり 人員(人) |
| 総 数 | 47,748 | 102,260 | 47,136 | 101,156 | 2.15 |
| 一 戸 建 | 19,328 | 49,610 | 18,911 | 48,785 | 2.58 |
| 長 屋 建 | 1,345 | 2,886 | 1,321 | 2,845 | 2.15 |
| 共 同 住 宅 | 27,024 | 49,661 | 26,855 | 49,425 | 1.84 |
| 1 ・ 2 階 | 3,817 | 5,657 | 3,795 | 5,630 | 1.48 |
| 3 ～ 5 階 | 14,146 | 23,753 | 14,043 | 23,613 | 1.68 |
| 6 ～ 10 階 | 7,308 | 15,741 | 7,279 | 15,699 | 2.16 |
| 11 ～ 14 階 | 1,211 | 2,949 | 1,202 | 2,932 | 2.44 |
| 15 階 以 上 | 542 | 1,561 | 536 | 1,551 | 2.89 |
| そ の 他 | 51 | 103 | 49 | 101 | 2.06 |

資料 総務部 総務課

23. 住宅種別、所有の別、一般

| 区 分 | 世 帯 数 (世 帯) | | | | | | | | | | | |
|--------------|---------------|---------------|--------------|---------------|--------------|---------------|--------------|--------------|----------------|---------------|--------------|------------|
| | 総数 | 一戸建 | 長屋建 | 共 同 住 宅 | | | | | | | | |
| | | | | 総数 | 建物全体の階数 | | | | (再掲) 世帯が住んでいる階 | | | |
| | | | | | 1・2階建 | 3～5 | 6～10 | 11階建以上 | 1・2階建 | 3～5 | 6～10 | 11階建以上 |
| 住宅に住む一般世帯 | 47,748 | 19,328 | 1,345 | 27,024 | 3,817 | 14,146 | 7,308 | 1,753 | 13,402 | 10,860 | 2,411 | 351 |
| 主 世 帯 | 47,136 | 18,911 | 1,321 | 26,855 | 3,795 | 14,043 | 7,279 | 1,738 | 13,309 | 10,802 | 2,399 | 345 |
| 持 ち 家 | 26,791 | 17,767 | 680 | 8,331 | 93 | 2,364 | 4,219 | 1,655 | 2,519 | 3,937 | 1,559 | 316 |
| 公営・都市再生機構・公社 | 2,377 | 1 | - | 2,376 | - | 1,322 | 1,054 | - | 889 | 1,215 | 272 | - |
| 民営の借家 | 16,602 | 1,058 | 609 | 14,919 | 3,542 | 9,626 | 1,685 | 66 | 9,251 | 5,173 | 472 | 23 |
| 給 与 住 宅 | 1,366 | 85 | 32 | 1,229 | 160 | 731 | 321 | 17 | 650 | 477 | 96 | 6 |
| 間 借 り | 612 | 417 | 24 | 169 | 22 | 103 | 29 | 15 | 93 | 58 | 12 | 6 |

資料 総務部 総務課

24. 一般世帯の家族類型、

| 親 族 人 員 | 総 数 | 親 族 | | | | | | | | |
|-------------|---------------|---------------|---------------|--------------|-----------------|-----------------|-----------------|--------------|-----------------|--|
| | | 総数 | 核 家 族 世 帯 | | | | | | そ | |
| | | | 総数 | 夫 婦 の み | 夫 婦 と 子 供 | 男 親 と 子 供 | 女 親 と 子 供 | 総数 | 夫 婦 と 両 親 | |
| 一 般 世 帯 | 48,542 | 28,563 | 26,879 | 9,540 | 12,941 | 528 | 3,870 | 1,684 | 23 | |
| 1 人 世 帯 | 19,613 | — | — | — | — | — | — | — | — | |
| 2 人 世 帯 | 13,228 | 12,936 | 12,620 | 9,540 | — | 412 | 2,668 | 316 | — | |
| 3 人 世 帯 | 7,924 | 7,884 | 7,378 | — | 6,281 | 99 | 998 | 506 | — | |
| 4 人 世 帯 | 5,925 | 5,904 | 5,433 | — | 5,239 | 15 | 179 | 471 | 23 | |
| 5 人 世 帯 | 1,485 | 1,477 | 1,237 | — | 1,214 | 1 | 22 | 240 | — | |
| 6 人 世 帯 | 285 | 283 | 175 | — | 173 | — | 2 | 108 | — | |
| 7 人 以 上 世 帯 | 82 | 79 | 36 | — | 34 | 1 | 1 | 43 | — | |

資料 総務部 総務課

世帯数及び人員（居住階層 — 特掲）

令和2年10月1日現在

| その他 | 世帯人員（人） | | | | | | | | | | | | | その他 |
|-----|---------|--------|-------|--------|---------|--------|--------|--------|----------------|--------|-------|--------|-----|-----|
| | 総数 | 一戸建 | 長屋建 | 共同住宅 | | | | | | | | | | |
| | | | | 総数 | 建物全体の階数 | | | | (再掲) 世帯が住んでいる階 | | | | | |
| | | | | | 1・2階建 | 3～5 | 6～10 | 11階建以上 | 1・2階建 | 3～5 | 6～10 | 11階建以上 | | |
| 51 | 102,260 | 49,610 | 2,886 | 49,661 | 5,657 | 23,753 | 15,741 | 4,510 | 23,070 | 20,505 | 5,212 | 874 | 103 | |
| 49 | 101,156 | 48,785 | 2,845 | 49,425 | 5,630 | 23,613 | 15,699 | 4,483 | 22,946 | 20,424 | 5,193 | 862 | 101 | |
| 13 | 67,570 | 46,060 | 1,447 | 20,036 | 157 | 5,281 | 10,358 | 4,240 | 6,072 | 9,414 | 3,778 | 772 | 27 | |
| — | 4,399 | 2 | — | 4,397 | — | 2,384 | 2,013 | — | 1,649 | 2,224 | 524 | — | — | |
| 16 | 26,706 | 2,497 | 1,299 | 22,875 | 5,223 | 14,794 | 2,675 | 183 | 14,185 | 7,908 | 716 | 66 | 35 | |
| 20 | 2,481 | 226 | 99 | 2,117 | 250 | 1,154 | 653 | 60 | 1,040 | 878 | 175 | 24 | 39 | |
| 2 | 1,104 | 825 | 41 | 236 | 27 | 140 | 42 | 27 | 124 | 81 | 19 | 12 | 2 | |

親族人員別世帯数

令和2年10月1日現在

| 世帯 | | | | | | | | | | 非親族世帯 | 単独世帯 |
|---------|-------|---------|--------------------|--------------------|--------------------|--------------|-------|------------|-----|--------|------|
| その他 | | | 親族世帯 | | | | | | | | |
| 夫婦とひとり親 | 夫婦と子供 | 夫婦と子供と親 | 夫婦と他の親族(親、子供を含まない) | 夫婦、子供と他の親族(親を含まない) | 夫婦、親と他の親族(子供を含まない) | 夫婦、子供、親と他の親族 | 兄弟姉妹の | 他に分類されない親族 | | | |
| 270 | 85 | 408 | 59 | 193 | 10 | 33 | 283 | 320 | 335 | 19,613 | |
| — | — | — | — | — | — | — | — | — | — | 19,613 | |
| — | — | — | — | — | — | — | 259 | 57 | 275 | — | |
| 270 | — | — | 49 | — | — | — | 24 | 163 | 30 | — | |
| — | — | 222 | 8 | 130 | 6 | — | — | 82 | 19 | — | |
| — | 26 | 140 | — | 46 | 3 | 11 | — | 14 | 7 | — | |
| — | 40 | 43 | — | 12 | 1 | 9 | — | 3 | 2 | — | |
| — | 19 | 3 | 2 | 5 | — | 13 | — | 1 | 2 | — | |

25. 流 出

単位：人

| 市区町村名 | 平成 27 年 | | | 令和 2 年 | | |
|----------------|---------------|---------------|--------------|---------------|---------------|--------------|
| | 総 数 | 就 業 者 | 通 学 者 | 総 数 | 就 業 者 | 通 学 者 |
| 流 出 人 口 | 31,501 | 26,765 | 4,736 | 31,709 | 27,462 | 4,247 |
| 府内他市区町村 | 23,891 | 20,387 | 3,504 | 24,350 | 21,121 | 3,229 |
| 他 府 県 | 7,610 | 6,378 | 1,232 | 7,359 | 6,341 | 1,018 |
| 大 阪 市 | 11,171 | 10,513 | 658 | 11,314 | 10,655 | 659 |
| 都 島 区 | 127 | 120 | 7 | 142 | 137 | 5 |
| 福 島 区 | 310 | 296 | 14 | 307 | 293 | 14 |
| 此 花 区 | 224 | 218 | 6 | 224 | 220 | 4 |
| 西 区 | 720 | 711 | 9 | 708 | 693 | 15 |
| 港 区 | 118 | 117 | 1 | 117 | 116 | 1 |
| 大 正 区 | 55 | 54 | 1 | 61 | 60 | 1 |
| 天 王 寺 区 | 254 | 155 | 99 | 253 | 148 | 105 |
| 浪 速 区 | 226 | 215 | 11 | 209 | 203 | 6 |
| 西 淀 川 区 | 255 | 252 | 3 | 258 | 252 | 6 |
| 東 淀 川 区 | 375 | 269 | 106 | 385 | 296 | 89 |
| 東 成 区 | 64 | 61 | 3 | 56 | 54 | 2 |
| 生 野 区 | 52 | 46 | 6 | 51 | 48 | 3 |
| 旭 区 | 77 | 57 | 20 | 75 | 56 | 19 |
| 城 東 区 | 160 | 150 | 10 | 140 | 138 | 2 |
| 阿 倍 野 区 | 136 | 127 | 9 | 132 | 110 | 22 |
| 住 吉 区 | 66 | 45 | 21 | 77 | 50 | 27 |
| 東 住 吉 区 | 43 | 36 | 7 | 42 | 40 | 2 |
| 西 成 区 | 71 | 70 | 1 | 74 | 74 | — |
| 淀 川 区 | 1,322 | 1,231 | 91 | 1,290 | 1,187 | 103 |
| 鶴 見 区 | 51 | 50 | 1 | 56 | 55 | 1 |
| 住 之 江 区 | 190 | 177 | 13 | 228 | 210 | 18 |
| 平 野 区 | 57 | 53 | 4 | 60 | 57 | 3 |
| 北 区 | 3,555 | 3,393 | 162 | 3,682 | 3,532 | 150 |
| 中 央 区 | 2,663 | 2,610 | 53 | 2,687 | 2,626 | 61 |
| 堺 市 | 219 | 182 | 37 | 188 | 156 | 32 |
| 堺 区 | 80 | 71 | 9 | 75 | 70 | 5 |
| 中 区 | 47 | 25 | 22 | 42 | 19 | 23 |
| 東 区 | 5 | 5 | — | 6 | 6 | — |
| 西 区 | 40 | 38 | 2 | 29 | 27 | 2 |
| 南 区 | 4 | 3 | 1 | 4 | 3 | 1 |
| 北 区 | 32 | 30 | 2 | 26 | 25 | 1 |
| 美 原 区 | 11 | 10 | 1 | 6 | 6 | — |
| 岸 和 田 市 | 15 | 15 | — | 17 | 17 | — |
| 豊 中 市 | 5,609 | 4,172 | 1,437 | 5,789 | 4,513 | 1276 |
| 吹 田 市 | 1,482 | 1,136 | 346 | 1,510 | 1,181 | 329 |
| 高 槻 市 | 335 | 253 | 82 | 308 | 238 | 70 |
| 守 口 市 | 108 | 103 | 5 | 118 | 111 | 7 |

人 口

各年10月1日現在

| 市区町村名 | 平成27年 | | | 令和2年 | | |
|---------|-------|-------|-----|-------|-------|-----|
| | 総数 | 就業者 | 通学者 | 総数 | 就業者 | 通学者 |
| 枚方市 | 155 | 103 | 52 | 143 | 105 | 38 |
| 茨木市 | 813 | 542 | 271 | 940 | 644 | 296 |
| 八尾市 | 73 | 65 | 8 | 69 | 62 | 7 |
| 泉佐野市 | 26 | 24 | 2 | 27 | 27 | — |
| 富田林市 | 12 | 8 | 4 | 12 | 9 | 3 |
| 寝屋川市 | 108 | 75 | 33 | 113 | 84 | 29 |
| 河内長野市 | 3 | 1 | 2 | 9 | 6 | 3 |
| 松原市 | 26 | 22 | 4 | 30 | 26 | 4 |
| 大東市 | 84 | 56 | 28 | 82 | 61 | 21 |
| 和泉市 | 19 | 12 | 7 | 17 | 12 | 5 |
| 箕面市 | 2,520 | 2,169 | 351 | 2,616 | 2,300 | 316 |
| 柏原市 | 37 | 17 | 20 | 47 | 29 | 18 |
| 羽曳野市 | 26 | 20 | 6 | 15 | 9 | 6 |
| 門真市 | 169 | 167 | 2 | 152 | 150 | 2 |
| 摂津市 | 207 | 179 | 28 | 217 | 194 | 23 |
| 東大阪市 | 362 | 271 | 91 | 315 | 257 | 58 |
| 泉南市 | 12 | 12 | — | 7 | 7 | — |
| 四條畷市 | 23 | 21 | 2 | 22 | 18 | 4 |
| 交野市 | 11 | 6 | 5 | 15 | 11 | 4 |
| 大阪狭山市 | 5 | 4 | 1 | 7 | 5 | 2 |
| 阪南市 | 1 | 1 | — | 1 | 1 | — |
| 島本町 | 11 | 11 | — | 11 | 11 | — |
| 豊能町 | 80 | 80 | — | 99 | 99 | — |
| 能勢町 | 106 | 101 | 5 | 77 | 75 | 2 |
| 忠岡町 | 5 | 5 | — | 2 | 2 | — |
| 熊取町 | 9 | 3 | 6 | 6 | 4 | 2 |
| 田尻町 | 4 | 4 | — | 4 | 4 | — |
| その他の市町村 | 45 | 34 | 11 | 51 | 38 | 13 |
| 京都市府 | 753 | 440 | 313 | 722 | 462 | 260 |
| 京都市 | 588 | 326 | 262 | 551 | 340 | 211 |
| 北区 | 80 | 25 | 55 | 68 | 26 | 42 |
| 上京区 | 86 | 28 | 58 | 82 | 30 | 52 |
| 左京区 | 85 | 30 | 55 | 59 | 21 | 38 |
| 中京区 | 67 | 58 | 9 | 63 | 57 | 6 |
| 東山区 | 16 | 8 | 8 | 17 | 5 | 12 |
| 下京区 | 72 | 66 | 6 | 84 | 79 | 5 |
| 南区 | 51 | 41 | 10 | 48 | 38 | 10 |
| 右京区 | 50 | 24 | 26 | 39 | 29 | 10 |
| 伏見区 | 46 | 25 | 21 | 53 | 32 | 21 |
| 山科区 | 18 | 8 | 10 | 20 | 11 | 9 |
| 西京区 | 17 | 13 | 4 | 18 | 12 | 6 |

25. 流 出 人 口 (つぎ)

| 市区町村名 | 平成 27 年 | | | 令和 2 年 | | |
|-----------|---------|-------|-------|--------|-------|-------|
| | 総 数 | 就 業 者 | 通 学 者 | 総 数 | 就 業 者 | 通 学 者 |
| 亀 岡 市 | 24 | 23 | 1 | 31 | 30 | 1 |
| 長 岡 京 市 | 30 | 26 | 4 | 31 | 20 | 11 |
| 八 幡 市 | 2 | 2 | — | 4 | 4 | — |
| 京 田 辺 市 | 52 | 14 | 38 | 37 | 8 | 29 |
| 久 御 山 町 | 5 | 5 | — | 6 | 6 | — |
| その他の市町村 | 52 | 44 | 8 | 62 | 54 | 8 |
| 兵 庫 県 | 6,089 | 5,303 | 786 | 6,245 | 5,577 | 668 |
| 神 戸 市 | 920 | 708 | 212 | 836 | 653 | 183 |
| 東 灘 区 | 237 | 153 | 84 | 193 | 130 | 63 |
| 灘 区 | 113 | 55 | 58 | 119 | 62 | 57 |
| 兵 庫 区 | 50 | 47 | 3 | 39 | 37 | 2 |
| 長 田 区 | 16 | 11 | 5 | 16 | 15 | 1 |
| 須 磨 区 | 23 | 15 | 8 | 24 | 14 | 10 |
| 垂 水 区 | 11 | 8 | 3 | 3 | 3 | — |
| 北 区 | 55 | 51 | 4 | 46 | 41 | 5 |
| 中 央 区 | 368 | 337 | 31 | 351 | 318 | 33 |
| 西 区 | 47 | 31 | 16 | 45 | 33 | 12 |
| 姫 路 市 | 33 | 25 | 8 | 27 | 18 | 9 |
| 尼 崎 市 | 758 | 731 | 27 | 782 | 761 | 21 |
| 明 石 市 | 23 | 20 | 3 | 19 | 17 | 2 |
| 西 宮 市 | 782 | 513 | 269 | 761 | 550 | 211 |
| 芦 屋 市 | 68 | 53 | 15 | 55 | 42 | 13 |
| 伊 丹 市 | 905 | 899 | 6 | 1,030 | 1,023 | 7 |
| 宝 塚 市 | 862 | 654 | 208 | 863 | 681 | 182 |
| 川 西 市 | 1,424 | 1,416 | 8 | 1,520 | 1,512 | 8 |
| 三 田 市 | 122 | 96 | 26 | 156 | 126 | 30 |
| 丹波篠山市 | 16 | 16 | — | 8 | 8 | — |
| 猪 名 川 町 | 104 | 104 | — | 121 | 121 | — |
| その他の市町村 | 72 | 68 | 4 | 67 | 65 | 2 |
| 東 京 都 | 209 | 196 | 13 | 61 | 57 | 4 |
| 神 奈 川 県 | 22 | 20 | 2 | 4 | 4 | — |
| 愛 知 県 | 49 | 47 | 2 | 19 | 16 | 3 |
| 三 重 県 | 14 | 13 | 1 | 11 | 11 | — |
| 滋 賀 県 | 122 | 88 | 34 | 124 | 88 | 36 |
| 奈 良 県 | 117 | 72 | 45 | 87 | 58 | 29 |
| 和 歌 山 県 | 18 | 14 | 4 | 21 | 14 | 7 |
| 岡 山 県 | 22 | 18 | 4 | 11 | 10 | 1 |
| 広 島 県 | 18 | 15 | 3 | 12 | 11 | 1 |
| そ の 他 の 県 | 177 | 152 | 25 | 42 | 33 | 9 |

資料 総務部 総務課

26. 流入人口

単位：人

各年10月1日現在

| 市区町村名 | 平成27年 | | | 令和2年 | | |
|-------------|---------------|---------------|--------------|---------------|---------------|--------------|
| | 総数 | 就業者 | 通学者 | 総数 | 就業者 | 通学者 |
| 流入人口 | 22,973 | 19,102 | 3,871 | 22,442 | 19,400 | 3,042 |
| 府内他市区町村 | 12,495 | 9,798 | 2,697 | 11,923 | 9,823 | 2,100 |
| 他府県 | 10,478 | 9,304 | 1,174 | 10,519 | 9,577 | 942 |
| 大阪市 | 1,816 | 1,475 | 341 | 1,870 | 1,592 | 278 |
| 都島区 | 59 | 53 | 6 | 74 | 65 | 9 |
| 福島区 | 62 | 49 | 13 | 68 | 63 | 5 |
| 此花区 | 55 | 43 | 12 | 35 | 33 | 2 |
| 西区 | 41 | 38 | 3 | 46 | 41 | 5 |
| 港区 | 44 | 36 | 8 | 37 | 29 | 8 |
| 大正区 | 28 | 22 | 6 | 26 | 20 | 6 |
| 天王寺区 | 38 | 36 | 2 | 37 | 36 | 1 |
| 浪速区 | 15 | 13 | 2 | 14 | 14 | — |
| 西淀川区 | 127 | 84 | 43 | 118 | 82 | 36 |
| 東淀川区 | 218 | 168 | 50 | 216 | 185 | 31 |
| 東成区 | 29 | 29 | — | 29 | 27 | 2 |
| 生野区 | 37 | 36 | 1 | 26 | 25 | 1 |
| 旭区 | 48 | 44 | 4 | 62 | 56 | 6 |
| 城東区 | 84 | 77 | 7 | 84 | 82 | 2 |
| 阿倍野区 | 47 | 45 | 2 | 54 | 53 | 1 |
| 住吉区 | 52 | 48 | 4 | 46 | 45 | 1 |
| 東住吉区 | 48 | 46 | 2 | 57 | 53 | 4 |
| 西成区 | 21 | 18 | 3 | 30 | 30 | — |
| 淀川区 | 438 | 297 | 141 | 474 | 349 | 125 |
| 鶴見区 | 54 | 52 | 2 | 61 | 58 | 3 |
| 住之江区 | 42 | 40 | 2 | 37 | 32 | 5 |
| 平野区 | 49 | 47 | 2 | 54 | 51 | 3 |
| 北区 | 126 | 103 | 23 | 138 | 118 | 20 |
| 中央区 | 54 | 51 | 3 | 47 | 45 | 2 |
| 堺市 | 189 | 179 | 10 | 188 | 183 | 5 |
| 堺区 | 39 | 36 | 3 | 39 | 38 | 1 |
| 中区 | 21 | 20 | 1 | 24 | 23 | 1 |
| 東区 | 22 | 20 | 2 | 17 | 17 | — |
| 西区 | 21 | 21 | — | 19 | 19 | — |
| 南区 | 27 | 24 | 3 | 23 | 23 | — |
| 北区 | 49 | 48 | 1 | 56 | 54 | 2 |
| 美原区 | 10 | 10 | — | 10 | 9 | 1 |

26. 流 入

| 市区町村名 | 平成 27 年 | | | 令和 2 年 | | |
|---------|---------|-------|-------|--------|-------|-------|
| | 総 数 | 就 業 者 | 通 学 者 | 総 数 | 就 業 者 | 通 学 者 |
| 岸和田市 | 31 | 31 | — | 19 | 18 | 1 |
| 豊中市 | 4,466 | 3,154 | 1,312 | 4,155 | 3,196 | 959 |
| 吹田市 | 942 | 717 | 225 | 890 | 722 | 168 |
| 泉大津市 | 15 | 14 | 1 | 13 | 11 | 2 |
| 高槻市 | 368 | 316 | 52 | 368 | 319 | 49 |
| 貝塚市 | 11 | 10 | 1 | 12 | 12 | — |
| 守口市 | 88 | 75 | 13 | 96 | 93 | 3 |
| 枚方市 | 136 | 132 | 4 | 105 | 102 | 3 |
| 茨木市 | 524 | 429 | 95 | 506 | 427 | 79 |
| 八尾市 | 74 | 72 | 2 | 77 | 75 | 2 |
| 泉佐野市 | 15 | 13 | 2 | 18 | 16 | 2 |
| 富田林市 | 13 | 11 | 2 | 9 | 8 | 1 |
| 寝屋川市 | 91 | 87 | 4 | 91 | 87 | 4 |
| 河内長野市 | 20 | 18 | 2 | 7 | 6 | 1 |
| 松原市 | 31 | 31 | — | 26 | 25 | 1 |
| 大東市 | 44 | 43 | 1 | 43 | 41 | 2 |
| 和泉市 | 34 | 32 | 2 | 35 | 35 | — |
| 箕面市 | 2,367 | 1,915 | 452 | 2,373 | 1,927 | 446 |
| 柏原市 | 14 | 10 | 4 | 14 | 13 | 1 |
| 羽曳野市 | 24 | 23 | 1 | 22 | 21 | 1 |
| 門真市 | 48 | 43 | 5 | 53 | 51 | 2 |
| 摂津市 | 120 | 104 | 16 | 102 | 89 | 13 |
| 高石市 | 16 | 9 | 7 | 13 | 10 | 3 |
| 藤井寺市 | 10 | 10 | — | 11 | 10 | 1 |
| 東大阪市 | 126 | 119 | 7 | 124 | 119 | 5 |
| 四條畷市 | 19 | 19 | — | 21 | 21 | — |
| 交野市 | 30 | 29 | 1 | 30 | 29 | 1 |
| 大阪狭山市 | 8 | 8 | — | 9 | 8 | 1 |
| 阪南市 | 7 | 6 | 1 | 2 | 2 | — |
| 島本町 | 34 | 31 | 3 | 30 | 28 | 2 |
| 豊能町 | 495 | 398 | 97 | 391 | 345 | 46 |
| 能勢町 | 250 | 216 | 34 | 185 | 167 | 18 |
| 熊取町 | 6 | 6 | — | 5 | 5 | — |
| その他の市町村 | 13 | 13 | — | 10 | 10 | — |

人 口 (つづき)

| 市区町村名 | 平成 27 年 | | | 令和 2 年 | | |
|---------|---------|-------|-------|--------|-------|-------|
| | 総 数 | 就 業 者 | 通 学 者 | 総 数 | 就 業 者 | 通 学 者 |
| 京 都 府 | 321 | 306 | 15 | 401 | 391 | 10 |
| 京 都 市 | 149 | 141 | 8 | 169 | 164 | 5 |
| 北 区 | 8 | 7 | 1 | 9 | 9 | — |
| 左 京 区 | 10 | 9 | 1 | 8 | 8 | — |
| 中 京 区 | 15 | 15 | — | 15 | 14 | 1 |
| 下 京 区 | 10 | 10 | — | 6 | 6 | — |
| 南 区 | 11 | 11 | — | 16 | 16 | — |
| 右 京 区 | 17 | 17 | — | 18 | 18 | — |
| 伏 見 区 | 24 | 23 | 1 | 46 | 44 | 2 |
| 山 科 区 | 10 | 8 | 2 | 11 | 11 | — |
| 西 京 区 | 35 | 32 | 3 | 29 | 27 | 2 |
| その他の区 | 9 | 9 | — | 11 | 11 | — |
| 宇 治 市 | 16 | 16 | — | 29 | 27 | 2 |
| 亀 岡 市 | 48 | 47 | 1 | 36 | 35 | 1 |
| 向 日 市 | 15 | 15 | — | 27 | 27 | — |
| 長 岡 京 市 | 47 | 44 | 3 | 62 | 62 | — |
| 八 幡 市 | 11 | 11 | — | 18 | 18 | — |
| 京 田 辺 市 | 9 | 7 | 2 | 10 | 10 | — |
| その他の市町村 | 26 | 25 | 1 | 50 | 48 | 2 |
| 兵 庫 県 | 9,618 | 8,568 | 1,050 | 9,699 | 8,828 | 871 |
| 神 戸 市 | 466 | 445 | 21 | 494 | 469 | 25 |
| 東 灘 区 | 119 | 114 | 5 | 134 | 126 | 8 |
| 灘 区 | 60 | 57 | 3 | 69 | 65 | 4 |
| 兵 庫 区 | 21 | 20 | 1 | 19 | 18 | 1 |
| 長 田 区 | 14 | 14 | — | 18 | 18 | — |
| 須 磨 区 | 32 | 30 | 2 | 25 | 23 | 2 |
| 垂 水 区 | 26 | 26 | — | 40 | 39 | 1 |
| 北 区 | 125 | 119 | 6 | 118 | 113 | 5 |
| 中 央 区 | 37 | 36 | 1 | 38 | 37 | 1 |
| 西 区 | 32 | 29 | 3 | 33 | 30 | 3 |
| 姫 路 市 | 20 | 13 | 7 | 28 | 24 | 4 |
| 尼 崎 市 | 694 | 636 | 58 | 675 | 623 | 52 |
| 明 石 市 | 37 | 35 | 2 | 37 | 34 | 3 |
| 西 宮 市 | 761 | 614 | 147 | 755 | 637 | 118 |

26. 流入人口(つぎ)

| 市区町村名 | 平成27年 | | | 令和2年 | | |
|---------|-------|-------|-----|-------|-------|-----|
| | 総数 | 就業者 | 通学者 | 総数 | 就業者 | 通学者 |
| 芦屋市 | 72 | 62 | 10 | 64 | 50 | 14 |
| 伊丹市 | 952 | 864 | 88 | 961 | 872 | 89 |
| 加古川市 | 14 | 11 | 3 | 19 | 18 | 1 |
| 宝塚市 | 1,873 | 1,551 | 322 | 1,954 | 1,703 | 251 |
| 川西市 | 3,738 | 3,427 | 311 | 3,809 | 3,575 | 234 |
| 三田市 | 318 | 280 | 38 | 271 | 229 | 42 |
| 丹波篠山市 | 21 | 20 | 1 | 24 | 24 | — |
| 猪名川町 | 602 | 564 | 38 | 557 | 523 | 34 |
| その他の市町村 | 50 | 46 | 4 | 51 | 47 | 4 |
| 東京都 | 22 | 19 | 3 | 15 | 14 | 1 |
| 神奈川県 | 24 | 21 | 3 | 10 | 10 | — |
| 愛知県 | 31 | 26 | 5 | 28 | 20 | 8 |
| 三重県 | 16 | 8 | 8 | 11 | 10 | 1 |
| 滋賀県 | 111 | 107 | 4 | 113 | 110 | 3 |
| 奈良県 | 166 | 145 | 21 | 138 | 131 | 7 |
| 和歌山県 | 18 | 14 | 4 | 17 | 14 | 3 |
| 岡山県 | 12 | 7 | 5 | 9 | 5 | 4 |
| 広島県 | 16 | 9 | 7 | 5 | 1 | 4 |
| その他の県 | 123 | 74 | 49 | 73 | 43 | 30 |

資料 総務部 総務課

27. 夜間人口・昼間人口

単位：人

各年10月1日現在

| 年次 | 夜間人口 | 流出人口 | 流入人口 | 昼間人口 | 夜間人口100人当たり 昼間人口 |
|------------|----------------|---------------|---------------|---------------|---------------------|
| 平成12年 | 101,455 | 34,650 | 27,010 | 93,815 | 92.5 |
| 17 | 100,201 | 33,175 | 27,484 | 94,510 | 94.3 |
| 22 | 104,229 | 31,069 | 24,237 | 97,397 | 93.4 |
| 27 | 103,069 | 31,501 | 22,973 | 94,541 | 91.7 |
| 令和2 | 104,993 | 31,709 | 22,442 | 95,726 | 91.2 |

資料 総務部 総務課

年齢不詳の者は含まない。

第4章 事業所

28. 産業分類別民営事

| 産 業 分 類 | 事 業 所 数 | | | |
|------------------------------------|--------------|--------------|--------------|-----------|
| | 総 数 | 個 人 | 法 人 | 法人でない団体 |
| 計 | 3,647 | 1,562 | 2,066 | 19 |
| A 農 業 , 林 業 | 9 | — | 9 | — |
| 農 業 | 9 | — | 9 | — |
| B 漁 業 | — | — | — | — |
| C 鉱 業 , 採 石 業 , 砂 利 採 取 業 | — | — | — | — |
| D 建 設 業 | 231 | 38 | 193 | — |
| 総 合 工 事 業 | 115 | 21 | 94 | — |
| 職 別 工 事 業 (設 備 工 事 業 を 除 く) | 52 | 12 | 40 | — |
| 設 備 工 事 業 | 64 | 5 | 59 | — |
| E 製 造 業 | 107 | 27 | 80 | — |
| 食 料 品 製 造 業 | 12 | 2 | 10 | — |
| 飲 料 ・ た ば こ ・ 飼 料 製 造 業 | 2 | — | 2 | — |
| 繊 維 工 業 | 7 | 1 | 6 | — |
| 木 材 ・ 木 製 品 製 造 業 (家 具 を 除 く) | 1 | — | 1 | — |
| 家 具 ・ 装 備 品 製 造 業 | 5 | 3 | 2 | — |
| パ ル プ ・ 紙 ・ 紙 加 工 品 製 造 業 | 3 | 1 | 2 | — |
| 印 刷 ・ 同 関 連 業 | 10 | 2 | 8 | — |
| 化 学 工 業 | 1 | — | 1 | — |
| 石 油 製 品 ・ 石 炭 製 品 製 造 業 | 1 | 1 | — | — |
| プ ラ ス チ ッ ク 製 品 製 造 業 | 2 | — | 2 | — |
| ゴ ム 製 品 製 造 業 | 1 | — | 1 | — |
| な め し 革 ・ 同 製 品 ・ 毛 皮 製 造 業 | — | — | — | — |
| 窯 業 ・ 土 石 製 品 製 造 業 | 6 | 2 | 4 | — |
| 鉄 鋼 業 | 4 | 1 | 3 | — |
| 非 鉄 金 属 製 造 業 | 1 | — | 1 | — |
| 金 属 製 品 製 造 業 | 11 | 3 | 8 | — |
| は ん 用 機 械 器 具 製 造 業 | 2 | — | 2 | — |
| 生 産 用 機 械 器 具 製 造 業 | 12 | 1 | 11 | — |
| 業 務 用 機 械 器 具 製 造 業 | 4 | — | 4 | — |
| 電 子 部 品 ・ デ バ イ ス ・ 電 子 回 路 製 造 業 | 3 | — | 3 | — |
| 電 気 機 械 器 具 製 造 業 | 5 | 3 | 2 | — |
| 情 報 通 信 機 械 器 具 製 造 業 | — | — | — | — |
| 輸 送 用 機 械 器 具 製 造 業 | 7 | 3 | 4 | — |
| そ の 他 の 製 造 業 | 7 | 4 | 3 | — |
| F 電 気 ・ ガ ス ・ 熱 供 給 ・ 水 道 業 | 4 | — | 4 | — |
| 電 気 業 | 1 | — | 1 | — |
| ガ ス 業 | — | — | — | — |
| 熱 供 給 業 | — | — | — | — |
| 水 道 業 | 3 | — | 3 | — |
| G 情 報 通 信 業 | 21 | 2 | 19 | — |
| 通 信 業 | — | — | — | — |
| 放 送 業 | 2 | — | 2 | — |
| 情 報 サ ー ビ ス 業 | 14 | 1 | 13 | — |
| イ ン タ ー ネ ッ ト 附 随 サ ー ビ ス 業 | 1 | — | 1 | — |
| 映 像 ・ 音 声 ・ 文 字 情 報 制 作 業 | 4 | 1 | 3 | — |

業所数及び従業者数

平成28年6月1日現在

| 従業者数(人) | | | | | | | | |
|---------------|---------------|---------------|---------------|---------------|---------------|--------------|--------------|--------------|
| 総数 | | | 常雇 | | | 臨時・日雇 | | |
| 計 | 男 | 女 | 計 | 男 | 女 | 計 | 男 | 女 |
| 38,172 | 21,218 | 16,954 | 33,101 | 18,206 | 14,895 | 5,071 | 3,012 | 2,059 |
| 32 | 25 | 7 | 20 | 17 | 3 | 12 | 8 | 4 |
| 32 | 25 | 7 | 20 | 17 | 3 | 12 | 8 | 4 |
| — | — | — | — | — | — | — | — | — |
| — | — | — | — | — | — | — | — | — |
| 1,217 | 953 | 264 | 758 | 597 | 161 | 459 | 356 | 103 |
| 532 | 397 | 135 | 359 | 273 | 86 | 173 | 124 | 49 |
| 354 | 291 | 63 | 177 | 141 | 36 | 177 | 150 | 27 |
| 331 | 265 | 66 | 222 | 183 | 39 | 109 | 82 | 27 |
| 9,639 | 8,123 | 1,516 | 9,297 | 7,841 | 1,456 | 342 | 282 | 60 |
| 1,027 | 505 | 522 | 992 | 497 | 495 | 35 | 8 | 27 |
| 21 | 15 | 6 | 7 | 5 | 2 | 14 | 10 | 4 |
| 29 | 8 | 21 | 18 | — | 18 | 11 | 8 | 3 |
| 3 | 2 | 1 | 3 | 2 | 1 | — | — | — |
| 9 | 7 | 2 | 4 | 2 | 2 | 5 | 5 | — |
| 66 | 52 | 14 | 59 | 46 | 13 | 7 | 6 | 1 |
| 74 | 56 | 18 | 59 | 44 | 15 | 15 | 12 | 3 |
| 155 | 43 | 112 | 152 | 41 | 111 | 3 | 2 | 1 |
| 1 | 1 | — | — | — | — | 1 | 1 | — |
| 14 | 9 | 5 | 13 | 8 | 5 | 1 | 1 | — |
| 3 | 2 | 1 | 2 | 1 | 1 | 1 | 1 | — |
| — | — | — | — | — | — | — | — | — |
| 80 | 68 | 12 | 73 | 64 | 9 | 7 | 4 | 3 |
| 11 | 8 | 3 | 8 | 5 | 3 | 3 | 3 | — |
| 8 | 5 | 3 | 5 | 4 | 1 | 3 | 1 | 2 |
| 176 | 138 | 38 | 150 | 115 | 35 | 26 | 23 | 3 |
| 8 | 8 | — | 5 | 5 | — | 3 | 3 | — |
| 39 | 33 | 6 | 28 | 23 | 5 | 11 | 10 | 1 |
| 85 | 74 | 11 | 79 | 68 | 11 | 6 | 6 | — |
| 450 | 417 | 33 | 448 | 415 | 33 | 2 | 2 | — |
| 30 | 22 | 8 | 16 | 11 | 5 | 14 | 11 | 3 |
| — | — | — | — | — | — | — | — | — |
| 7,284 | 6,610 | 674 | 7,123 | 6,451 | 672 | 161 | 159 | 2 |
| 66 | 40 | 26 | 53 | 34 | 19 | 13 | 6 | 7 |
| 18 | 16 | 2 | 18 | 16 | 2 | — | — | — |
| 8 | 6 | 2 | 8 | 6 | 2 | — | — | — |
| — | — | — | — | — | — | — | — | — |
| — | — | — | — | — | — | — | — | — |
| 10 | 10 | — | 10 | 10 | — | — | — | — |
| 184 | 147 | 37 | 151 | 124 | 27 | 33 | 23 | 10 |
| — | — | — | — | — | — | — | — | — |
| 7 | 6 | 1 | 6 | 5 | 1 | 1 | 1 | — |
| 160 | 127 | 33 | 140 | 114 | 26 | 20 | 13 | 7 |
| 3 | 2 | 1 | — | — | — | 3 | 2 | 1 |
| 14 | 12 | 2 | 5 | 5 | — | 9 | 7 | 2 |

28. 産業分類別民営事

| 産 業 分 類 | 事 業 所 数 | | | |
|---|------------|------------|------------|----------|
| | 総 数 | 個 人 | 法 人 | 法人でない団体 |
| H 運 輸 業 , 郵 便 業 | 56 | 5 | 49 | 2 |
| 鉄 道 業 | — | — | — | — |
| 道 路 旅 客 運 送 業 | 16 | 1 | 15 | — |
| 道 路 貨 物 運 送 業 | 22 | 4 | 18 | — |
| 水 運 業 | — | — | — | — |
| 航 空 運 輸 業 | 1 | — | 1 | — |
| 倉 庫 業 | — | — | — | — |
| 運 輸 に 附 帯 す る サ ー ビ ス 業 | 16 | — | 14 | 2 |
| 郵 便 業 (信 書 便 事 業 を 含 む) | 1 | — | 1 | — |
| I 卸 売 業 , 小 売 業 | 854 | 336 | 516 | 2 |
| 各 種 商 品 卸 売 業 | 1 | — | 1 | — |
| 繊 維 ・ 衣 服 等 卸 売 業 | 11 | 2 | 9 | — |
| 飲 食 料 品 卸 売 業 | 18 | 5 | 13 | — |
| 建 築 材 料 , 鉱 物 ・ 金 属 材 料 等 卸 売 業 | 31 | 4 | 27 | — |
| 機 械 器 具 卸 売 業 | 54 | 5 | 49 | — |
| そ の 他 の 卸 売 業 | 68 | 11 | 57 | — |
| 各 種 商 品 小 売 業 | 4 | — | 3 | 1 |
| 織 物 ・ 衣 服 ・ 身 の 回 り 品 小 売 業 | 91 | 51 | 40 | — |
| 飲 食 料 品 小 売 業 | 215 | 96 | 119 | — |
| 機 械 器 具 小 売 業 | 93 | 37 | 56 | — |
| そ の 他 の 小 売 業 | 241 | 119 | 121 | 1 |
| 無 店 舗 小 売 業 | 24 | 5 | 19 | — |
| 小 売 業 内 格 付 不 能 | 3 | 1 | 2 | — |
| J 金 融 業 , 保 険 業 | 50 | 3 | 47 | — |
| 銀 行 業 | 15 | — | 15 | — |
| 協 同 組 織 金 融 業 | 3 | — | 3 | — |
| 貸 金 業 , クレジットカード業等非預金信用機関 | 6 | 1 | 5 | — |
| 金 融 商 品 取 引 業 , 商 品 先 物 取 引 業 | 3 | — | 3 | — |
| 補 助 的 金 融 業 等 | 3 | — | 3 | — |
| 保 険 業 (保 険 媒 介 代 理 業 , 保 険 サ ー ビ ス 業 を 含 む) | 20 | 2 | 18 | — |
| K 不 動 産 業 ・ 物 品 賃 貸 業 | 407 | 137 | 270 | — |
| 不 動 産 取 引 業 | 71 | 7 | 64 | — |
| 不 動 産 賃 貸 業 ・ 管 理 業 | 323 | 129 | 194 | — |
| 物 品 賃 貸 業 | 13 | 1 | 12 | — |
| L 学 術 研 究 , 専 門 ・ 技 術 サ ー ビ ス 業 | 119 | 56 | 63 | — |
| 学 術 ・ 開 発 研 究 機 関 | 5 | — | 5 | — |
| 専 門 サ ー ビ ス 業 (他 に 分 類 さ れ な い も の) | 62 | 43 | 19 | — |
| 広 告 業 | 5 | — | 5 | — |
| 技 術 サ ー ビ ス 業 (他 に 分 類 さ れ な い も の) | 46 | 12 | 34 | — |
| 学 術 研 究 , 専 門 ・ 技 術 サ ー ビ ス 業 内 格 付 不 能 | 1 | 1 | — | — |
| M 宿 泊 業 , 飲 食 サ ー ビ ス 業 | 634 | 414 | 220 | — |
| 宿 泊 業 | 17 | 3 | 14 | — |
| 飲 食 店 | 558 | 398 | 160 | — |
| 持 ち 帰 り ・ 配 達 飲 食 サ ー ビ ス 業 | 59 | 13 | 46 | — |

業所数及び従業者数 (つぎ)

| 従業者数 (人) | | | | | | | | |
|--------------|--------------|--------------|--------------|--------------|--------------|--------------|------------|------------|
| 総数 | | | 常雇 | | | 臨時・日雇 | | |
| 計 | 男 | 女 | 計 | 男 | 女 | 計 | 男 | 女 |
| 2,142 | 1,626 | 516 | 2,090 | 1,587 | 503 | 52 | 39 | 13 |
| — | — | — | — | — | — | — | — | — |
| 576 | 533 | 43 | 570 | 528 | 42 | 6 | 5 | 1 |
| 200 | 175 | 25 | 184 | 161 | 23 | 16 | 14 | 2 |
| — | — | — | — | — | — | — | — | — |
| 449 | 197 | 252 | 444 | 192 | 252 | 5 | 5 | — |
| — | — | — | — | — | — | — | — | — |
| 719 | 579 | 140 | 695 | 565 | 130 | 24 | 14 | 10 |
| 198 | 142 | 56 | 197 | 141 | 56 | 1 | 1 | — |
| 6,689 | 3,011 | 3,678 | 5,608 | 2,353 | 3,255 | 1,081 | 658 | 423 |
| 3 | 2 | 1 | — | — | — | 3 | 2 | 1 |
| 78 | 36 | 42 | 43 | 25 | 18 | 35 | 11 | 24 |
| 192 | 97 | 95 | 176 | 86 | 90 | 16 | 11 | 5 |
| 181 | 121 | 60 | 135 | 86 | 49 | 46 | 35 | 11 |
| 345 | 244 | 101 | 294 | 204 | 90 | 51 | 40 | 11 |
| 516 | 246 | 270 | 415 | 172 | 243 | 101 | 74 | 27 |
| 315 | 94 | 221 | 315 | 94 | 221 | — | — | — |
| 373 | 100 | 273 | 273 | 56 | 217 | 100 | 44 | 56 |
| 2,400 | 963 | 1,437 | 2,099 | 790 | 1,309 | 301 | 173 | 128 |
| 489 | 362 | 127 | 397 | 284 | 113 | 92 | 78 | 14 |
| 1,516 | 607 | 909 | 1,218 | 443 | 775 | 298 | 164 | 134 |
| 275 | 137 | 138 | 238 | 112 | 126 | 37 | 25 | 12 |
| 6 | 2 | 4 | 5 | 1 | 4 | 1 | 1 | — |
| 898 | 299 | 599 | 870 | 279 | 591 | 28 | 20 | 8 |
| 446 | 147 | 299 | 446 | 147 | 299 | — | — | — |
| 31 | 21 | 10 | 31 | 21 | 10 | — | — | — |
| 80 | 39 | 41 | 70 | 29 | 41 | 10 | 10 | — |
| 53 | 34 | 19 | 52 | 34 | 18 | 1 | — | 1 |
| 10 | 6 | 4 | 10 | 6 | 4 | — | — | — |
| 278 | 52 | 226 | 261 | 42 | 219 | 17 | 10 | 7 |
| 1,180 | 664 | 516 | 625 | 348 | 277 | 555 | 316 | 239 |
| 277 | 183 | 94 | 198 | 129 | 69 | 79 | 54 | 25 |
| 814 | 428 | 386 | 346 | 170 | 176 | 468 | 258 | 210 |
| 89 | 53 | 36 | 81 | 49 | 32 | 8 | 4 | 4 |
| 981 | 654 | 327 | 812 | 528 | 284 | 169 | 126 | 43 |
| 343 | 232 | 111 | 341 | 230 | 111 | 2 | 2 | — |
| 387 | 239 | 148 | 310 | 184 | 126 | 77 | 55 | 22 |
| 23 | 16 | 7 | 14 | 8 | 6 | 9 | 8 | 1 |
| 227 | 166 | 61 | 147 | 106 | 41 | 80 | 60 | 20 |
| 1 | 1 | — | — | — | — | 1 | 1 | — |
| 4,386 | 1,764 | 2,622 | 3,664 | 1,388 | 2,276 | 722 | 376 | 346 |
| 220 | 97 | 123 | 206 | 89 | 117 | 14 | 8 | 6 |
| 3,600 | 1,492 | 2,108 | 2,920 | 1,138 | 1,782 | 680 | 354 | 326 |
| 566 | 175 | 391 | 538 | 161 | 377 | 28 | 14 | 14 |

28. 産業分類別民営事

| 産 業 分 類 | 事 業 所 数 | | | |
|----------------------------|------------|------------|------------|-----------|
| | 総 数 | 個 人 | 法 人 | 法人でない団体 |
| N 生活関連サービス業，娯楽業 | 345 | 225 | 120 | — |
| 洗濯・理容・美容・浴場業 | 249 | 199 | 50 | — |
| その他の生活関連サービス業 | 50 | 14 | 36 | — |
| 娯 楽 業 | 46 | 12 | 34 | — |
| O 教育，学習支援業 | 161 | 87 | 74 | — |
| 学 校 教 育 | 14 | — | 14 | — |
| その他の教育，学習支援業 | 147 | 87 | 60 | — |
| P 医 療 ， 福 祉 | 434 | 208 | 224 | 2 |
| 医 療 業 | 286 | 206 | 78 | 2 |
| 保 健 衛 生 | 2 | 1 | 1 | — |
| 社会保険・社会福祉・介護事業 | 145 | 1 | 144 | — |
| 医療，福祉内各付不能 | 1 | — | 1 | — |
| Q 複 合 サ ー ビ ス 事 業 | 14 | — | 14 | — |
| 郵 便 局 | 12 | — | 12 | — |
| 協同組合（他に分類されないもの） | 2 | — | 2 | — |
| R サービス業（他に分類されないもの） | 201 | 24 | 164 | 13 |
| 政 治 ・ 経 済 ・ 文 化 団 体 | 32 | — | 20 | 12 |
| 宗 教 | 77 | 1 | 76 | — |
| 廃 棄 物 処 理 業 | 4 | — | 4 | — |
| 自 動 車 整 備 業 | 23 | 12 | 11 | — |
| 機械等修理業（別掲を除く） | 16 | 7 | 9 | — |
| 職業紹介・労働者派遣業 | 6 | 1 | 5 | — |
| その他の事業サービス業 | 39 | 2 | 37 | — |
| その他のサービス業 | 3 | — | 2 | 1 |
| サービス業に各付不能 | 1 | 1 | — | — |

資料 総務部 総務課

※従業者数は計のみ男女別の不詳を含む為、合致しない。

業所数及び従業者数 (つぎ)

| 従業者数 (人) | | | | | | | | |
|--------------|--------------|--------------|--------------|--------------|--------------|------------|------------|------------|
| 総数 | | | 常雇 | | | 臨時・日雇 | | |
| 計 | 男 | 女 | 計 | 男 | 女 | 計 | 男 | 女 |
| 1,875 | 882 | 993 | 1,507 | 678 | 829 | 368 | 204 | 164 |
| 982 | 385 | 597 | 690 | 227 | 463 | 292 | 158 | 134 |
| 340 | 221 | 119 | 301 | 197 | 104 | 39 | 24 | 15 |
| 553 | 276 | 277 | 516 | 254 | 262 | 37 | 22 | 15 |
| 1,236 | 456 | 780 | 893 | 340 | 553 | 343 | 116 | 227 |
| 464 | 144 | 320 | 405 | 131 | 274 | 59 | 13 | 46 |
| 772 | 312 | 460 | 488 | 209 | 279 | 284 | 103 | 181 |
| 5,792 | 1,524 | 4,268 | 5,161 | 1,202 | 3,959 | 631 | 322 | 309 |
| 2,596 | 790 | 1,806 | 2,152 | 509 | 1,643 | 444 | 281 | 163 |
| 56 | 28 | 28 | 55 | 28 | 27 | 1 | — | 1 |
| 3,133 | 702 | 2,431 | 2,947 | 661 | 2,286 | 186 | 41 | 145 |
| 7 | 4 | 3 | 7 | 4 | 3 | — | — | — |
| 89 | 40 | 49 | 89 | 40 | 49 | — | — | — |
| 61 | 24 | 37 | 61 | 24 | 37 | — | — | — |
| 28 | 16 | 12 | 28 | 16 | 12 | — | — | — |
| 1,814 | 1,034 | 780 | 1,538 | 868 | 670 | 276 | 166 | 110 |
| 242 | 96 | 146 | 206 | 69 | 137 | 36 | 27 | 9 |
| 199 | 117 | 82 | 134 | 65 | 69 | 65 | 52 | 13 |
| 33 | 27 | 6 | 24 | 21 | 3 | 9 | 6 | 3 |
| 92 | 77 | 15 | 66 | 57 | 9 | 26 | 20 | 6 |
| 102 | 79 | 23 | 87 | 65 | 22 | 15 | 14 | 1 |
| 73 | 51 | 22 | 65 | 47 | 18 | 8 | 4 | 4 |
| 1,029 | 571 | 458 | 915 | 530 | 385 | 114 | 41 | 73 |
| 43 | 15 | 28 | 41 | 14 | 27 | 2 | 1 | 1 |
| 1 | 1 | — | — | — | — | 1 | 1 | — |

29. 町丁別、産業大分類

単位：人

| 町名 | 総数 | | A農業、林業 | | B漁業 | | C鉱業、採石業、砂利採取業 | | D建設業 | | E製造業 | | F電気・ガス・熱供給・水道業 | | G情報通信業 | | H運輸業、郵便業 | |
|-----------|--------------|---------------|----------|-----------|-----|-----|---------------|-----|------------|--------------|------------|--------------|----------------|-----------|-----------|------------|-----------|--------------|
| | 事業所 | 従業者 | 事業所 | 従業者 | 事業所 | 従業者 | 事業所 | 従業者 | 事業所 | 従業者 | 事業所 | 従業者 | 事業所 | 従業者 | 事業所 | 従業者 | 事業所 | 従業者 |
| 総数 | 3,647 | 38,172 | 9 | 32 | — | — | — | — | 231 | 1,217 | 107 | 9,639 | 4 | 18 | 21 | 184 | 56 | 2,142 |
| ダイハツ町 | 10 | 6,123 | — | — | — | — | — | — | — | — | 1 | 6,008 | 1 | 6 | — | — | 1 | 24 |
| 旭丘1丁目 | 66 | 438 | — | — | — | — | — | — | 2 | 4 | 1 | 3 | — | — | 1 | 6 | — | — |
| 旭丘2丁目 | 35 | 146 | — | — | — | — | — | — | 3 | 9 | — | — | — | — | — | — | — | — |
| 旭丘3丁目 | 12 | 39 | — | — | — | — | — | — | 2 | 7 | — | — | — | — | — | — | — | — |
| 綾羽1丁目 | 15 | 77 | — | — | — | — | — | — | 3 | 7 | 3 | 25 | — | — | — | — | — | — |
| 綾羽2丁目 | 23 | 191 | — | — | — | — | — | — | — | — | — | — | — | — | — | — | — | — |
| 井口堂1丁目 | 117 | 823 | — | — | — | — | — | — | 3 | 14 | 1 | 4 | — | — | — | — | 3 | 13 |
| 井口堂2丁目 | 34 | 345 | — | — | — | — | — | — | 3 | 93 | — | — | — | — | — | — | 1 | 2 |
| 井口堂3丁目 | 43 | 306 | — | — | — | — | — | — | 2 | 6 | 1 | 5 | — | — | — | — | — | — |
| 宇保町 | 53 | 236 | — | — | — | — | — | — | 4 | 10 | — | — | — | — | — | — | — | — |
| 栄町 | 145 | 1,189 | — | — | — | — | — | — | 3 | 9 | — | — | — | — | — | — | 2 | 6 |
| 栄本町 | 89 | 547 | — | — | — | — | — | — | 1 | 8 | 2 | 8 | — | — | — | — | 1 | 10 |
| 吉田町 | 8 | 45 | 1 | 8 | — | — | — | — | 2 | 9 | 1 | 7 | — | — | — | — | — | — |
| 空港1丁目 | 53 | 1,142 | — | — | — | — | — | — | 7 | 32 | 4 | 431 | — | — | 1 | 15 | 6 | 303 |
| 空港2丁目 | 60 | 1,909 | — | — | — | — | — | — | 1 | 5 | 1 | 13 | 1 | 3 | 1 | 16 | 11 | 856 |
| 建石町 | 22 | 402 | — | — | — | — | — | — | — | — | — | — | — | — | 1 | 1 | — | — |
| 古江町 | 37 | 726 | 1 | 1 | — | — | — | — | 13 | 40 | 3 | 402 | — | — | — | — | 1 | 7 |
| 五月丘1丁目 | 13 | 38 | — | — | — | — | — | — | 1 | 2 | 1 | 1 | — | — | — | — | — | — |
| 五月丘2丁目 | 6 | 36 | — | — | — | — | — | — | — | — | 1 | 4 | — | — | — | — | — | — |
| 五月丘3丁目 | 4 | 7 | — | — | — | — | — | — | — | — | — | — | — | — | — | — | — | — |
| 五月丘4丁目 | 13 | 55 | — | — | — | — | — | — | 2 | 10 | — | — | — | — | — | — | — | — |
| 五月丘5丁目 | 10 | 46 | — | — | — | — | — | — | — | — | — | — | — | — | — | — | — | — |
| 呉服町 | 145 | 790 | — | — | — | — | — | — | 2 | 3 | — | — | — | — | — | — | — | — |
| 室町 | 84 | 661 | — | — | — | — | — | — | 1 | 5 | 1 | 1 | — | — | 1 | 4 | — | — |
| 住吉1丁目 | 62 | 693 | — | — | — | — | — | — | 7 | 30 | 3 | 255 | — | — | 1 | 1 | 1 | 13 |
| 住吉2丁目 | 44 | 571 | — | — | — | — | — | — | 6 | 36 | 2 | 4 | — | — | 1 | 1 | 3 | 23 |
| 渋谷1丁目 | 20 | 122 | — | — | — | — | — | — | 3 | 44 | 1 | 6 | — | — | — | — | 1 | 20 |
| 渋谷2丁目 | 13 | 57 | — | — | — | — | — | — | — | — | — | — | — | — | — | — | — | — |
| 渋谷3丁目 | 13 | 41 | — | — | — | — | — | — | 2 | 13 | 1 | 1 | — | — | — | — | — | — |
| 上池田1丁目 | 20 | 119 | — | — | — | — | — | — | 2 | 7 | — | — | 1 | 8 | — | — | — | — |
| 上池田2丁目 | 21 | 122 | — | — | — | — | — | — | 3 | 9 | 1 | 3 | — | — | — | — | — | — |
| 城山町 | 8 | 21 | — | — | — | — | — | — | 1 | 4 | — | — | — | — | — | — | — | — |
| 城南1丁目 | 84 | 921 | — | — | — | — | — | — | 4 | 11 | — | — | — | — | 1 | 8 | 1 | 8 |
| 城南2丁目 | 60 | 644 | — | — | — | — | — | — | 2 | 5 | 1 | 1 | — | — | 1 | 39 | 1 | 198 |
| 城南3丁目 | 70 | 676 | — | — | — | — | — | — | 4 | 21 | 5 | 48 | — | — | — | — | 1 | 14 |
| 新町 | 48 | 273 | — | — | — | — | — | — | 1 | 6 | 3 | 17 | — | — | — | — | — | — |
| 神田1丁目 | 64 | 576 | — | — | — | — | — | — | 5 | 45 | — | — | — | — | — | — | 1 | — |
| 神田2丁目 | 44 | 536 | — | — | — | — | — | — | 1 | 2 | 2 | 20 | — | — | — | — | 2 | 23 |
| 神田3丁目 | 37 | 312 | — | — | — | — | — | — | 6 | 42 | — | — | — | — | — | — | 2 | 42 |
| 神田4丁目 | 33 | 212 | — | — | — | — | — | — | 8 | 33 | 1 | 4 | — | — | — | — | 1 | 14 |

別事業所数及び従業者数

平成28年6月1日現在

| I 卸売業, 小売業 | | J 金融業, 保険業 | | K 不動産業, 物品賃貸業 | | L 学術研究, 専門・技術サービス業 | | M 宿泊業, 飲食サービス業 | | N 生活関連サービス業, 娯楽業 | | O 教育, 学習支援業 | | P 医療, 福祉 | | Q 複合サービス事業 | | R サービス業 (他に分類されないもの) | |
|------------|-------|------------|------|---------------|-------|--------------------|------|----------------|-------|------------------|-------|-------------|-------|----------|-------|------------|------|----------------------|-------|
| 事業所 | 従業者 | 事業所数 | 従業者数 | 事業所数 | 従業者数 | 事業所数 | 従業者数 | 事業所数 | 従業者数 | 事業所数 | 従業者数 | 事業所数 | 従業者数 | 事業所数 | 従業者数 | 事業所数 | 従業者数 | 事業所数 | 従業者数 |
| 854 | 6,689 | 50 | 898 | 407 | 1,180 | 119 | 981 | 634 | 4,386 | 345 | 1,875 | 161 | 1,236 | 434 | 5,792 | 14 | 89 | 201 | 1,814 |
| 3 | 15 | 1 | 15 | - | - | - | - | 3 | 55 | - | - | - | - | - | - | - | - | - | - |
| 21 | 275 | - | - | 1 | 1 | 1 | 2 | 14 | 32 | 11 | 19 | 3 | 29 | 9 | 61 | - | - | 2 | 6 |
| 4 | 25 | 2 | 18 | 4 | 12 | 3 | 12 | 5 | 16 | 4 | 6 | 2 | 10 | 7 | 37 | - | - | 1 | 1 |
| 1 | 2 | - | - | 2 | 4 | 1 | 1 | 1 | 3 | 2 | 5 | 1 | 1 | 2 | 16 | - | - | - | - |
| 3 | 4 | - | - | - | - | 1 | 17 | - | - | 1 | 1 | 1 | 6 | 1 | 10 | - | - | 2 | 7 |
| 4 | 44 | - | - | - | - | 1 | 3 | - | - | 3 | 23 | 2 | 8 | - | - | - | - | 13 | 113 |
| 22 | 350 | 2 | 2 | 21 | 50 | 5 | 23 | 19 | 177 | 15 | 44 | 6 | 37 | 16 | 100 | - | - | 4 | 9 |
| 9 | 58 | - | - | 8 | 29 | - | - | 3 | 9 | 3 | 8 | 2 | 6 | 4 | 137 | 1 | 3 | - | - |
| 7 | 43 | 1 | 18 | 5 | 11 | 1 | 1 | 12 | 41 | 4 | 58 | 2 | 20 | 7 | 99 | - | - | 1 | 4 |
| 14 | 88 | - | - | 4 | 8 | 3 | 7 | 4 | 10 | 5 | 6 | 6 | 9 | 12 | 92 | 1 | 6 | - | - |
| 55 | 322 | 5 | 193 | 1 | 4 | 1 | 2 | 28 | 282 | 20 | 87 | 9 | 51 | 17 | 200 | - | - | 4 | 33 |
| 32 | 116 | - | - | 2 | 7 | - | - | 20 | 82 | 12 | 128 | 5 | 62 | 11 | 114 | 1 | 7 | 2 | 5 |
| 1 | 16 | - | - | - | - | 1 | 1 | - | - | - | - | - | - | - | - | - | - | 2 | 4 |
| 14 | 116 | - | - | 4 | 38 | 1 | 1 | 7 | 90 | 6 | 80 | 1 | 3 | - | - | - | - | 2 | 33 |
| 22 | 229 | 2 | 39 | 1 | 6 | - | - | 10 | 221 | - | - | - | - | 2 | 18 | - | - | 8 | 503 |
| 6 | 32 | 3 | 11 | 3 | 18 | - | - | 3 | 30 | - | - | - | - | 4 | 306 | - | - | 2 | 4 |
| 10 | 51 | - | - | 2 | 4 | 1 | 8 | 2 | 25 | 1 | 1 | - | - | 1 | 178 | - | - | 2 | 9 |
| - | - | - | - | 6 | 13 | - | - | 1 | 6 | 1 | 3 | - | - | 2 | 8 | 1 | 5 | - | - |
| 1 | 17 | - | - | 1 | 1 | - | - | - | - | - | - | 2 | 13 | - | - | - | - | 1 | 1 |
| 1 | 1 | - | - | 1 | 1 | - | - | 1 | 4 | - | - | - | - | - | - | - | - | 1 | 1 |
| 1 | 6 | - | - | 2 | 5 | 1 | 1 | 2 | 4 | 3 | 8 | 1 | 9 | 1 | 12 | - | - | - | - |
| 1 | 1 | - | - | 4 | 12 | - | - | - | - | - | - | 2 | 8 | 2 | 17 | - | - | 1 | 8 |
| 51 | 313 | 6 | 76 | 9 | 36 | 7 | 51 | 24 | 75 | 13 | 50 | 2 | 3 | 27 | 179 | - | - | 4 | 4 |
| 18 | 70 | 2 | 63 | 13 | 53 | 8 | 31 | 8 | 50 | 10 | 56 | 5 | 58 | 15 | 266 | - | - | 2 | 4 |
| 12 | 137 | 1 | 1 | 10 | 17 | 5 | 16 | 4 | 7 | 1 | 1 | 2 | 6 | 8 | 127 | - | - | 7 | 82 |
| 17 | 294 | - | - | 4 | 10 | 3 | 45 | 3 | 29 | 2 | 20 | 1 | 37 | 1 | 66 | - | - | 1 | 6 |
| 1 | 5 | - | - | 5 | 7 | 1 | 3 | 4 | 28 | 1 | 1 | 2 | 3 | 1 | 5 | - | - | - | - |
| 1 | 2 | - | - | 1 | 2 | - | - | - | - | - | - | 4 | 11 | 5 | 38 | - | - | 2 | 4 |
| 1 | 2 | - | - | 4 | 5 | 2 | 5 | - | - | - | - | - | - | 1 | 12 | - | - | 2 | 3 |
| 4 | 17 | - | - | 1 | 2 | - | - | 1 | 2 | 4 | 7 | 1 | 5 | 3 | 20 | - | - | 3 | 51 |
| 2 | 18 | - | - | 2 | 16 | 1 | - | 4 | 10 | 3 | 6 | 2 | 8 | 1 | 29 | 1 | 14 | 1 | 9 |
| - | - | - | - | 4 | 8 | - | - | 2 | 3 | 1 | 6 | - | - | - | - | - | - | - | - |
| 19 | 144 | 3 | 152 | 8 | 32 | 7 | 33 | 10 | 150 | 9 | 20 | 6 | 49 | 6 | 60 | - | - | 10 | 254 |
| 8 | 37 | 5 | 114 | 5 | 27 | 4 | 25 | 11 | 61 | 6 | 32 | 2 | 3 | 8 | 51 | - | - | 6 | 51 |
| 22 | 181 | - | - | 5 | 11 | 2 | 17 | 9 | 114 | 5 | 57 | 2 | 20 | 10 | 155 | - | - | 5 | 38 |
| 21 | 63 | 1 | 3 | 1 | 1 | - | - | 3 | 4 | 5 | 31 | - | - | 9 | 115 | - | - | 4 | 33 |
| 9 | 87 | - | - | 9 | 21 | 3 | 192 | 9 | 60 | 11 | 20 | 2 | 10 | 14 | 135 | 1 | 6 | - | - |
| 20 | 304 | - | - | 8 | 26 | - | - | 3 | 21 | 1 | 19 | - | - | 5 | 105 | - | - | 2 | 16 |
| 10 | 59 | - | - | 10 | 25 | - | - | 1 | 6 | - | - | 1 | 1 | 4 | 130 | - | - | 3 | 7 |
| 6 | 60 | - | - | 5 | 13 | 1 | 1 | 4 | 36 | 2 | 27 | 1 | 10 | - | - | - | - | 4 | 14 |

29. 町丁別、産業大分類

| 町名 | 総数 | | A農業, 林業 | | B漁業 | | C鉱業, 採石業, 砂利採取業 | | D建設業 | | E製造業 | | F電気・ガス・熱供給・水道業 | | G情報通信業 | | H運輸業, 郵便業 | |
|--------|-----|-------|---------|-----|-----|-----|-----------------|-----|------|-----|------|-------|----------------|-----|--------|-----|-----------|-----|
| | 事業所 | 従業者 | 事業所 | 従業者 | 事業所 | 従業者 | 事業所 | 従業者 | 事業所 | 従業者 | 事業所 | 従業者 | 事業所 | 従業者 | 事業所 | 従業者 | 事業所 | 従業者 |
| 菅原町 | 161 | 841 | - | - | - | - | - | - | 4 | 20 | - | - | - | - | - | - | - | - |
| 西本町 | 25 | 92 | - | - | - | - | - | - | 3 | 8 | 2 | 3 | - | - | - | - | - | - |
| 石橋1丁目 | 341 | 1,975 | - | - | - | - | - | - | - | - | 3 | 7 | - | - | 2 | 6 | - | - |
| 石橋2丁目 | 190 | 1,199 | - | - | - | - | - | - | 4 | 20 | - | - | - | - | 1 | 6 | - | - |
| 石橋3丁目 | 33 | 283 | - | - | - | - | - | - | - | - | 2 | 6 | - | - | 1 | 7 | - | - |
| 石橋4丁目 | 46 | 214 | - | - | - | - | - | - | 6 | 64 | 3 | 35 | - | - | 1 | 5 | - | - |
| 荘園1丁目 | 32 | 255 | - | - | - | - | - | - | 9 | 54 | 1 | 3 | - | - | - | - | 1 | 1 |
| 荘園2丁目 | 14 | 118 | - | - | - | - | - | - | 1 | 5 | 1 | 3 | - | - | - | - | - | - |
| 大和町 | 28 | 189 | - | - | - | - | - | - | 1 | 3 | - | - | - | - | - | - | - | - |
| 中川原町 | 30 | 234 | 3 | 14 | - | - | - | - | 7 | 70 | - | - | - | - | - | - | - | - |
| 槻木町 | 32 | 89 | - | - | - | - | - | - | 1 | 3 | 3 | 6 | - | - | - | - | 1 | 1 |
| 天神1丁目 | 77 | 1,061 | - | - | - | - | - | - | 4 | 12 | - | - | - | - | - | - | 1 | 99 |
| 天神2丁目 | 31 | 104 | - | - | - | - | - | - | 1 | 1 | - | - | - | - | - | - | - | - |
| 東山町 | 30 | 411 | - | - | - | - | - | - | 5 | 32 | 3 | 10 | - | - | - | - | - | - |
| 桃園1丁目 | 10 | 65 | - | - | - | - | - | - | 1 | 1 | 2 | 36 | - | - | - | - | - | - |
| 桃園2丁目 | 10 | 1,247 | - | - | - | - | - | - | - | - | 1 | 1,134 | - | - | 1 | 9 | - | - |
| 畑1丁目 | 43 | 169 | - | - | - | - | - | - | 5 | 13 | - | - | - | - | 1 | 3 | - | - |
| 畑2丁目 | 14 | 58 | - | - | - | - | - | - | 2 | 7 | 1 | 2 | - | - | - | - | - | - |
| 畑3丁目 | 38 | 264 | - | - | - | - | - | - | 3 | 6 | - | - | - | - | 1 | 4 | - | - |
| 畑4丁目 | 28 | 75 | - | - | - | - | - | - | 3 | 18 | - | - | - | - | - | - | - | - |
| 畑5丁目 | 10 | 52 | - | - | - | - | - | - | 1 | 5 | - | - | - | - | 1 | 2 | - | - |
| 八王子1丁目 | 15 | 101 | 1 | 1 | - | - | - | - | 2 | 2 | 1 | 2 | - | - | - | - | - | - |
| 八王子2丁目 | 6 | 42 | - | - | - | - | - | - | - | - | - | - | - | - | - | - | - | - |
| 鉢塚1丁目 | 43 | 557 | - | - | - | - | - | - | 5 | 31 | - | - | - | - | - | - | - | - |
| 鉢塚2丁目 | 60 | 400 | 1 | 6 | - | - | - | - | 4 | 38 | 4 | 18 | - | - | 1 | 3 | 1 | 2 |
| 鉢塚3丁目 | 58 | 422 | - | - | - | - | - | - | 6 | 18 | 3 | 6 | - | - | 1 | 46 | 1 | 12 |
| 姫室町 | 34 | 732 | - | - | - | - | - | - | - | - | 3 | 450 | - | - | - | - | 1 | 3 |
| 伏尾台1丁目 | 16 | 100 | 1 | 1 | - | - | - | - | 3 | 10 | 1 | 2 | - | - | - | - | - | - |
| 伏尾台2丁目 | 2 | 30 | - | - | - | - | - | - | - | - | - | - | - | - | - | - | - | - |
| 伏尾台3丁目 | 14 | 59 | - | - | - | - | - | - | - | - | - | - | - | - | - | - | - | - |
| 伏尾台4丁目 | 7 | 12 | 1 | 1 | - | - | - | - | 2 | 4 | - | - | - | - | - | - | - | - |
| 伏尾台5丁目 | 7 | 18 | - | - | - | - | - | - | - | - | - | - | - | - | - | - | 1 | 2 |
| 伏尾町 | 26 | 323 | - | - | - | - | - | - | 4 | 11 | 1 | 2 | - | - | 1 | 2 | - | - |
| 豊島南1丁目 | 42 | 305 | - | - | - | - | - | - | 5 | 24 | 9 | 95 | - | - | - | - | 3 | 67 |
| 豊島南2丁目 | 50 | 732 | - | - | - | - | - | - | 9 | 85 | 14 | 372 | - | - | - | - | 3 | 117 |
| 豊島北1丁目 | 28 | 253 | - | - | - | - | - | - | 2 | 5 | 3 | 169 | - | - | - | - | 2 | 30 |
| 豊島北2丁目 | 49 | 220 | - | - | - | - | - | - | 4 | 9 | 1 | 1 | - | - | - | - | - | - |
| 満寿美町 | 140 | 1,642 | - | - | - | - | - | - | 4 | 9 | 1 | 1 | - | - | - | - | 1 | 232 |
| 木部町 | 44 | 308 | - | - | - | - | - | - | 8 | 34 | 1 | 3 | 1 | 1 | - | - | - | - |
| 緑丘1丁目 | 23 | 604 | - | - | - | - | - | - | 1 | 3 | 1 | 1 | - | - | - | - | - | - |
| 緑丘2丁目 | 22 | 104 | - | - | - | - | - | - | 1 | 11 | 1 | 1 | - | - | - | - | - | - |

資料 総務部 総務課

別事業所数及び従業者数 (つぎ)

平成28年6月1日現在

| I 卸売業, 小売業 | | J 金融業, 保険業 | | K 不動産業, 物品賃貸業 | | L 学術研究, 専門・技術サービス業 | | M 宿泊業, 飲食サービス業 | | N 生活関連サービス業, 娯楽業 | | O 教育, 学習支援業 | | P 医療, 福祉 | | Q 複合サービス事業 | | R サービス業 (他に分類されないもの) | |
|------------|-----|------------|------|---------------|------|--------------------|------|----------------|------|------------------|------|-------------|------|----------|------|------------|------|----------------------|------|
| 事業所 | 従業者 | 事業所数 | 従業者数 | 事業所数 | 従業者数 | 事業所数 | 従業者数 | 事業所数 | 従業者数 | 事業所数 | 従業者数 | 事業所数 | 従業者数 | 事業所数 | 従業者数 | 事業所数 | 従業者数 | 事業所数 | 従業者数 |
| 36 | 133 | 3 | 40 | 17 | 69 | 9 | 19 | 41 | 198 | 19 | 72 | 10 | 90 | 21 | 190 | - | - | 1 | 10 |
| 5 | 13 | - | - | 3 | 7 | 2 | 12 | 3 | 11 | 3 | 12 | - | - | 3 | 22 | - | - | 1 | 4 |
| 87 | 597 | 6 | 74 | 12 | 52 | 4 | 10 | 129 | 678 | 51 | 185 | 10 | 101 | 32 | 251 | 1 | 8 | 4 | 6 |
| 18 | 130 | 2 | 35 | 18 | 50 | 1 | 8 | 96 | 502 | 22 | 233 | 12 | 83 | 14 | 104 | - | - | 2 | 28 |
| 4 | 105 | - | - | 9 | 51 | - | - | 5 | 17 | 1 | 14 | 2 | 5 | 5 | 65 | - | - | 4 | 13 |
| 10 | 20 | - | - | 7 | 14 | 2 | 5 | 1 | 5 | 5 | 8 | 2 | 3 | 6 | 45 | 1 | 4 | 2 | 6 |
| 7 | 28 | - | - | 6 | 15 | 1 | 5 | 1 | 38 | 1 | 3 | - | - | 2 | 98 | - | - | 3 | 10 |
| - | - | - | - | 3 | 4 | - | - | 1 | 5 | 1 | 7 | 3 | 87 | 1 | 3 | - | - | 3 | 4 |
| 10 | 146 | - | - | 5 | 18 | 1 | 1 | 5 | 13 | 3 | 4 | 1 | 2 | 2 | 2 | - | - | - | - |
| 9 | 35 | - | - | - | - | - | - | 4 | 86 | - | - | - | - | - | - | 2 | 17 | 5 | 12 |
| 6 | 16 | - | - | 3 | 13 | 2 | 3 | 8 | 22 | 3 | 6 | 1 | 9 | 2 | 5 | - | - | 2 | 5 |
| 10 | 53 | 2 | 16 | 12 | 35 | - | - | 11 | 55 | 8 | 30 | 3 | 49 | 20 | 660 | - | - | 6 | 52 |
| 9 | 41 | - | - | 2 | 3 | - | - | 5 | 12 | 2 | 3 | 1 | 1 | 10 | 41 | - | - | 1 | 2 |
| 6 | 38 | - | - | - | - | - | - | 3 | 36 | - | - | - | - | 9 | 283 | - | - | 4 | 12 |
| 1 | 3 | - | - | 3 | 10 | - | - | 1 | 3 | - | - | - | - | 2 | 12 | - | - | - | - |
| 2 | 20 | - | - | - | - | - | - | 1 | 65 | 4 | 18 | - | - | - | - | - | - | 1 | 1 |
| 9 | 37 | - | - | 5 | 17 | 4 | 13 | 2 | 6 | 4 | 7 | 6 | 19 | 5 | 48 | 1 | 5 | 1 | 1 |
| 3 | 15 | - | - | 3 | 7 | - | - | 1 | 16 | 1 | 2 | - | - | 3 | 9 | - | - | - | - |
| 4 | 17 | - | - | 17 | 33 | 1 | 1 | 3 | 31 | 1 | 114 | 2 | 9 | 2 | 35 | - | - | 4 | 14 |
| 2 | 5 | - | - | 11 | 27 | 2 | 3 | 3 | 9 | 2 | 3 | 1 | 1 | 1 | 4 | - | - | 3 | 5 |
| 3 | 13 | - | - | - | - | 1 | 2 | - | - | - | - | 1 | 3 | 2 | 24 | - | - | 1 | 3 |
| 3 | 29 | - | - | 2 | 4 | 1 | 7 | - | - | - | - | 1 | 10 | 3 | 28 | - | - | 1 | 18 |
| 4 | 37 | - | - | - | - | - | - | 1 | 4 | 1 | 1 | - | - | - | - | - | - | - | - |
| 15 | 252 | - | - | 3 | 7 | - | - | 2 | 116 | 3 | 27 | - | - | 9 | 108 | - | - | 6 | 16 |
| 17 | 163 | - | - | 11 | 22 | 1 | 7 | 7 | 67 | 2 | 3 | 3 | 16 | 2 | 22 | - | - | 6 | 33 |
| 16 | 101 | - | - | 10 | 22 | - | - | 9 | 127 | 4 | 27 | - | - | 6 | 56 | 1 | 4 | 1 | 3 |
| 6 | 51 | - | - | 3 | 3 | 1 | 4 | 9 | 50 | 2 | 67 | 1 | - | 5 | 90 | - | - | 3 | 14 |
| 6 | 50 | 1 | 3 | - | - | - | - | 1 | 4 | 1 | 2 | - | - | 2 | 28 | - | - | - | - |
| - | - | - | - | - | - | - | - | 1 | 3 | - | - | 1 | 27 | - | - | - | - | - | - |
| 5 | 27 | - | - | - | - | 1 | 2 | 1 | 2 | 3 | 7 | 1 | 3 | 3 | 18 | - | - | - | - |
| 2 | 4 | - | - | - | - | - | - | - | - | - | - | 1 | 2 | - | - | - | - | 1 | 1 |
| 1 | 3 | - | - | 1 | 3 | - | - | 1 | 2 | - | - | - | - | - | - | 1 | 4 | 2 | 4 |
| 6 | 26 | - | - | 4 | 10 | - | - | 4 | 144 | - | - | - | - | 4 | 112 | - | - | 2 | 16 |
| 4 | 37 | - | - | 10 | 23 | - | - | 3 | 13 | 1 | 7 | - | - | 4 | 30 | - | - | 3 | 9 |
| 11 | 121 | - | - | 3 | 6 | 2 | 12 | 2 | 8 | 1 | 3 | - | - | - | - | - | - | 5 | 8 |
| 3 | 11 | - | - | 12 | 20 | 1 | 1 | - | - | 2 | 3 | - | - | 2 | 13 | - | - | 1 | 1 |
| 12 | 60 | - | - | 10 | 16 | 1 | 6 | 2 | 2 | 6 | 31 | 4 | 17 | 8 | 72 | 1 | 6 | - | - |
| 28 | 492 | 2 | 25 | 18 | 67 | 8 | 21 | 24 | 209 | 18 | 122 | 9 | 46 | 18 | 281 | - | - | 9 | 137 |
| 13 | 132 | - | - | 6 | 13 | 1 | 6 | 4 | 61 | 1 | 17 | - | - | 2 | 20 | - | - | 7 | 21 |
| 2 | 5 | - | - | 1 | 1 | 4 | 330 | 2 | 16 | 1 | 2 | 4 | 150 | 5 | 68 | - | - | 2 | 28 |
| 5 | 19 | - | - | 1 | 2 | 3 | 5 | 2 | 7 | 3 | 5 | 3 | 7 | 3 | 47 | - | - | - | - |

30. 産業分類別、従業者規模別

単位：人

| 産 業 分 類 | 総数 | | 規 | | | |
|------------------------------------|--------------|---------------|--------------|--------------|------------|--------------|
| | | | 1～4人 | | 5～9人 | |
| | 事業所数 | 従業者数 | 事業所数 | 従業者数 | 事業所数 | 従業者数 |
| 平成 8 | 4,340 | 37,569 | 2,820 | 6,037 | 830 | 5,358 |
| 13 | 3,858 | 42,324 | 2,468 | 5,233 | 719 | 4,656 |
| 18 | 3,509 | 37,605 | 2,189 | 4,744 | 622 | 4,046 |
| 24 | 3,649 | 38,225 | 2,215 | 4,806 | 723 | 4,701 |
| 28 | 3,647 | 38,172 | 2,191 | 4,681 | 711 | 4,720 |
| A 農 業 , 林 業 | 9 | 32 | 5 | 7 | 4 | 25 |
| 農 業 | 9 | 32 | 5 | 7 | 4 | 25 |
| B 漁 業 | — | — | — | — | — | — |
| C 鉱 業 , 採 石 業 , 砂 利 採 取 業 | — | — | — | — | — | — |
| D 建 設 業 | 231 | 1,217 | 151 | 345 | 53 | 336 |
| 総 合 工 事 業 | 115 | 532 | 78 | 187 | 25 | 165 |
| 職 別 工 事 業 (設 備 工 事 業 を 除 く) | 52 | 354 | 30 | 65 | 15 | 93 |
| 設 備 工 事 業 | 64 | 331 | 43 | 93 | 13 | 78 |
| E 製 造 業 | 107 | 9,639 | 55 | 116 | 22 | 142 |
| 食 料 品 製 造 業 | 12 | 1,027 | 5 | 11 | 2 | 11 |
| 飲 料 ・ た ば こ ・ 飼 料 製 造 業 | 2 | 21 | 1 | 2 | — | — |
| 繊 維 工 業 | 7 | 29 | 5 | 9 | 1 | 5 |
| 木 材 ・ 木 製 品 製 造 業 (家 具 を 除 く) | 1 | 3 | 1 | 3 | — | — |
| 家 具 ・ 装 備 品 製 造 業 | 5 | 9 | 5 | 9 | — | — |
| パ ル プ ・ 紙 ・ 紙 加 工 品 製 造 業 | 3 | 66 | — | — | 2 | 11 |
| 印 刷 ・ 同 関 連 業 | 10 | 74 | 5 | 10 | 2 | 13 |
| 化 学 工 業 | 1 | 155 | — | — | — | — |
| 石 油 製 品 ・ 石 炭 製 品 製 造 業 | 1 | 1 | 1 | 1 | — | — |
| プ ラ ス チ ッ ク 製 品 製 造 業 | 2 | 14 | 1 | 1 | — | — |
| ゴ ム 製 品 製 造 業 | 1 | 3 | 1 | 3 | — | — |
| な め し 革 ・ 同 製 品 ・ 毛 皮 製 造 業 | — | — | — | — | — | — |
| 窯 業 ・ 土 石 製 品 製 造 業 | 6 | 80 | 2 | 4 | 1 | 5 |
| 鉄 鋼 業 | 4 | 11 | 4 | 11 | — | — |
| 非 鉄 金 属 製 造 業 | 1 | 8 | — | — | 1 | 8 |
| 金 属 製 品 製 造 業 | 11 | 176 | 4 | 10 | 4 | 28 |
| は ん 用 機 械 器 具 製 造 業 | 2 | 8 | 1 | 1 | 1 | 7 |
| 生 産 用 機 械 器 具 製 造 業 | 12 | 39 | 9 | 19 | 3 | 20 |
| 業 務 用 機 械 器 具 製 造 業 | 4 | 85 | 1 | 1 | 1 | 5 |
| 電 子 部 品 ・ デ バ イ ス ・ 電 子 回 路 製 造 業 | 3 | 450 | — | — | — | — |
| 電 気 機 械 器 具 製 造 業 | 5 | 30 | 3 | 10 | 1 | 7 |
| 情 報 通 信 機 械 器 具 製 造 業 | — | — | — | — | — | — |
| 輸 送 用 機 械 器 具 製 造 業 | 7 | 7,284 | 2 | 5 | 2 | 14 |
| そ の 他 の 製 造 業 | 7 | 66 | 4 | 6 | 1 | 8 |
| F 電 気 ・ ガ ス ・ 熱 供 給 ・ 水 道 業 | 4 | 18 | 2 | 4 | 2 | 14 |
| 電 気 業 | 1 | 8 | — | — | 1 | 8 |
| ガ ス 業 | — | — | — | — | — | — |
| 熱 供 給 業 | — | — | — | — | — | — |
| 水 道 業 | 3 | 10 | 2 | 4 | 1 | 6 |
| G 情 報 通 信 業 | 21 | 184 | 10 | 22 | 7 | 46 |
| 通 信 業 | — | — | — | — | — | — |
| 放 送 業 | 2 | 7 | 1 | 1 | 1 | 6 |
| 情 報 サ ー ビ ス 業 | 14 | 160 | 6 | 15 | 4 | 29 |
| イ ン タ ー ネット 附 随 サ ー ビ ス 業 | 1 | 3 | 1 | 3 | — | — |
| 映 像 ・ 音 声 ・ 文 字 情 報 制 作 業 | 4 | 14 | 2 | 3 | 2 | 11 |

事業所数及び従業者数（民営）

| 模 | | 別 | | | | | | | | 派遣・下請従業者のみ |
|------------|--------------|------------|--------------|------------|--------------|-----------|--------------|-----------|---------------|------------|
| 10～19人 | | 20～29人 | | 30～49人 | | 50～99人 | | 100人以上 | | |
| 事業所数 | 従業者数 | 事業所数 | 従業者数 | 事業所数 | 従業者数 | 事業所数 | 従業者数 | 事業所数 | 従業者数 | 事業所数 |
| 404 | 5,384 | 127 | 3,007 | 84 | 3,140 | 45 | 2,956 | 30 | 11,687 | — |
| 388 | 5,177 | 104 | 2,449 | 93 | 3,518 | 42 | 2,933 | 39 | 18,358 | 5 |
| 406 | 5,432 | 120 | 2,832 | 85 | 3,275 | 35 | 2,306 | 43 | 14,970 | 9 |
| 392 | 5,361 | 124 | 2,936 | 100 | 3,568 | 31 | 2,110 | 40 | 14,743 | 24 |
| 401 | 5,348 | 137 | 3,285 | 101 | 3,820 | 49 | 3,440 | 29 | 12,878 | 28 |
| — | — | — | — | — | — | — | — | — | — | — |
| — | — | — | — | — | — | — | — | — | — | — |
| — | — | — | — | — | — | — | — | — | — | — |
| — | — | — | — | — | — | — | — | — | — | — |
| 19 | 257 | 5 | 116 | 2 | 76 | 1 | 87 | — | — | — |
| 11 | 140 | — | — | 1 | 40 | — | — | — | — | — |
| 5 | 73 | — | — | 1 | 36 | 1 | 87 | — | — | — |
| 3 | 44 | 5 | 116 | — | — | — | — | — | — | — |
| 10 | 150 | 5 | 123 | 2 | 69 | 3 | 205 | 9 | 8,834 | 1 |
| 1 | 13 | 1 | 28 | — | — | — | — | 3 | 964 | — |
| 1 | 19 | — | — | — | — | — | — | — | — | — |
| 1 | 15 | — | — | — | — | — | — | — | — | — |
| — | — | — | — | — | — | — | — | — | — | — |
| — | — | — | — | — | — | — | — | — | — | — |
| — | — | — | — | — | — | 1 | 55 | — | — | — |
| 2 | 30 | 1 | 21 | — | — | — | — | — | — | — |
| — | — | — | — | — | — | — | — | 1 | 155 | — |
| — | — | — | — | — | — | — | — | — | — | — |
| 1 | 13 | — | — | — | — | — | — | — | — | — |
| — | — | — | — | — | — | — | — | — | — | — |
| — | — | — | — | — | — | — | — | — | — | — |
| 1 | 19 | 2 | 52 | — | — | — | — | — | — | — |
| — | — | — | — | — | — | — | — | — | — | — |
| — | — | — | — | — | — | — | — | — | — | — |
| — | — | 1 | 22 | 1 | 34 | 1 | 82 | — | — | — |
| — | — | — | — | — | — | — | — | — | — | — |
| — | — | — | — | — | — | — | — | — | — | — |
| 1 | 11 | — | — | — | — | 1 | 68 | — | — | — |
| — | — | — | — | — | — | — | — | 2 | 450 | 1 |
| 1 | 13 | — | — | — | — | — | — | — | — | — |
| — | — | — | — | — | — | — | — | — | — | — |
| — | — | — | — | — | — | — | — | 3 | 7,265 | — |
| 1 | 17 | — | — | 1 | 35 | — | — | — | — | — |
| — | — | — | — | — | — | — | — | — | — | — |
| — | — | — | — | — | — | — | — | — | — | — |
| — | — | — | — | — | — | — | — | — | — | — |
| — | — | — | — | — | — | — | — | — | — | — |
| 2 | 31 | — | — | 2 | 85 | — | — | — | — | — |
| — | — | — | — | — | — | — | — | — | — | — |
| — | — | — | — | — | — | — | — | — | — | — |
| 2 | 31 | — | — | 2 | 85 | — | — | — | — | — |
| — | — | — | — | — | — | — | — | — | — | — |
| — | — | — | — | — | — | — | — | — | — | — |

30. 産業分類別、従業者規模別

| 産 業 分 類 | 総 数 | | 規 模 | | | |
|---|------------|--------------|------------|--------------|------------|--------------|
| | | | 1～4人 | | 5～9人 | |
| | 事業所数 | 従業者数 | 事業所数 | 従業者数 | 事業所数 | 従業者数 |
| H 運 輸 業 ， 郵 便 業 | 56 | 2,142 | 13 | 26 | 11 | 80 |
| 鉄 道 業 | — | — | — | — | — | — |
| 道 路 旅 客 運 送 業 | 16 | 576 | 3 | 4 | 1 | 6 |
| 道 路 貨 物 運 送 業 | 22 | 200 | 7 | 16 | 8 | 60 |
| 水 運 業 | — | — | — | — | — | — |
| 航 空 運 輸 業 | 1 | 449 | — | — | — | — |
| 倉 庫 業 | — | — | — | — | — | — |
| 運 輸 に 附 帯 す る サ ー ビ ス 業 | 16 | 719 | 3 | 6 | 2 | 14 |
| 郵 便 業 (信 書 便 事 業 を 含 む) | 1 | 198 | — | — | — | — |
| I 卸 売 業 ， 小 売 業 | 854 | 6,689 | 499 | 1,108 | 166 | 1,121 |
| 各 種 商 品 卸 売 業 | 1 | 3 | 1 | 3 | — | — |
| 繊 維 ・ 衣 服 等 卸 売 業 | 11 | 78 | 6 | 13 | 2 | 11 |
| 飲 食 料 品 卸 売 業 | 18 | 192 | 10 | 25 | 4 | 32 |
| 建 築 材 料 ， 鉱 物 ・ 金 属 材 料 等 卸 売 業 | 31 | 181 | 17 | 42 | 9 | 68 |
| 機 械 器 具 卸 売 業 | 54 | 345 | 29 | 66 | 17 | 110 |
| そ の 他 の 卸 売 業 | 68 | 516 | 42 | 96 | 16 | 105 |
| 各 種 商 品 小 売 業 | 4 | 315 | 1 | 4 | 2 | 17 |
| 織 物 ・ 衣 服 ・ 身 の 回 り 品 小 売 業 | 91 | 373 | 72 | 146 | 10 | 69 |
| 飲 食 料 品 小 売 業 | 215 | 2,400 | 103 | 246 | 32 | 214 |
| 機 械 器 具 小 売 業 | 93 | 489 | 61 | 134 | 16 | 109 |
| そ の 他 の 小 売 業 | 241 | 1,516 | 142 | 302 | 54 | 360 |
| 無 店 舗 小 売 業 | 24 | 275 | 13 | 25 | 4 | 26 |
| 小 売 業 内 格 付 不 能 | 3 | 6 | 2 | 6 | — | — |
| J 金 融 業 ， 保 険 業 | 50 | 898 | 18 | 39 | 6 | 39 |
| 銀 行 業 | 15 | 446 | 1 | 1 | 1 | 5 |
| 協 同 組 織 金 融 業 | 3 | 31 | — | — | 1 | 8 |
| 貸 金 業 ， ク レ ジ ッ ト カ ー ド 業 等 非 預 金 信 用 機 関 | 6 | 80 | 2 | 4 | 1 | 5 |
| 金 融 商 品 取 引 業 ， 商 品 先 物 取 引 業 | 3 | 53 | 1 | 3 | — | — |
| 補 助 的 金 融 業 等 | 3 | 10 | 3 | 10 | — | — |
| 保 険 業 (保 険 媒 介 代 理 業 ， 保 険 サ ー ビ ス 業 を 含 む) | 20 | 278 | 11 | 21 | 3 | 21 |
| K 不 動 産 業 ・ 物 品 賃 貸 業 | 407 | 1,180 | 342 | 699 | 51 | 314 |
| 不 動 産 取 引 業 | 71 | 277 | 49 | 124 | 20 | 132 |
| 不 動 産 賃 貸 業 ・ 管 理 業 | 323 | 814 | 290 | 571 | 24 | 133 |
| 物 品 賃 貸 業 | 13 | 89 | 3 | 4 | 7 | 49 |
| L 学 術 研 究 ， 専 門 ・ 技 術 サ ー ビ ス 業 | 119 | 981 | 80 | 164 | 26 | 170 |
| 学 術 ・ 開 発 研 究 機 関 | 5 | 343 | — | — | 3 | 20 |
| 専 門 サ ー ビ ス 業 (他 に 分 類 さ れ な い も の) | 62 | 387 | 45 | 91 | 13 | 83 |
| 広 告 業 | 5 | 23 | 3 | 6 | 1 | 6 |
| 技 術 サ ー ビ ス 業 (他 に 分 類 さ れ な い も の) | 46 | 227 | 31 | 66 | 9 | 61 |
| 学 術 研 究 ， 専 門 ・ 技 術 サ ー ビ ス 業 内 格 付 不 能 | 1 | 1 | 1 | 1 | — | — |
| M 宿 泊 業 ， 飲 食 サ ー ビ ス 業 | 634 | 4,386 | 389 | 835 | 121 | 799 |
| 宿 泊 業 | 17 | 220 | 3 | 6 | 6 | 42 |
| 飲 食 店 | 558 | 3,600 | 354 | 739 | 104 | 685 |
| 持 ち 帰 り ・ 配 達 飲 食 サ ー ビ ス 業 | 59 | 566 | 32 | 90 | 11 | 72 |

事業所数及び従業者数（民営）（つづき）

| 模 別 | | | | | | | | | | |
|------------|--------------|-----------|------------|-----------|------------|----------|------------|----------|--------------|------------|
| 10～19人 | | 20～29人 | | 30～49人 | | 50～99人 | | 100人以上 | | 派遣・下請従業者のみ |
| 事業所数 | 従業者数 | 事業所数 | 従業者数 | 事業所数 | 従業者数 | 事業所数 | 従業者数 | 事業所数 | 従業者数 | 事業所数 |
| 14 | 204 | 5 | 119 | 2 | 69 | 4 | 357 | 5 | 1,287 | 2 |
| — | — | — | — | — | — | — | — | — | — | — |
| 4 | 65 | 2 | 46 | 1 | 35 | 3 | 258 | 1 | 162 | 1 |
| 5 | 74 | 2 | 50 | — | — | — | — | — | — | — |
| — | — | — | — | — | — | — | — | — | — | — |
| — | — | — | — | — | — | — | — | 1 | 449 | — |
| — | — | — | — | — | — | — | — | — | — | — |
| 5 | 65 | 1 | 23 | 1 | 34 | 1 | 99 | 2 | 478 | 1 |
| — | — | — | — | — | — | — | — | 1 | 198 | — |
| 114 | 1,505 | 33 | 765 | 26 | 965 | 9 | 663 | 3 | 562 | 4 |
| — | — | — | — | — | — | — | — | — | — | — |
| 1 | 10 | 2 | 44 | — | — | — | — | — | — | — |
| 1 | 18 | 1 | 27 | 2 | 90 | — | — | — | — | — |
| 4 | 49 | 1 | 22 | — | — | — | — | — | — | — |
| 5 | 66 | 1 | 28 | 2 | 75 | — | — | — | — | — |
| 5 | 66 | 1 | 25 | 2 | 80 | — | — | 1 | 144 | 1 |
| — | — | — | — | — | — | — | — | 1 | 294 | — |
| 6 | 68 | 1 | 21 | 2 | 69 | — | — | — | — | — |
| 46 | 640 | 16 | 366 | 12 | 437 | 5 | 373 | 1 | 124 | — |
| 12 | 160 | 4 | 86 | — | — | — | — | — | — | — |
| 30 | 370 | 6 | 146 | 5 | 176 | 2 | 162 | — | — | 2 |
| 4 | 58 | — | — | 1 | 38 | 2 | 128 | — | — | — |
| — | — | — | — | — | — | — | — | — | — | — |
| 9 | 130 | 3 | 71 | 10 | 380 | 4 | 239 | — | — | — |
| 4 | 55 | 1 | 22 | 5 | 194 | 3 | 169 | — | — | — |
| 2 | 23 | — | — | — | — | — | — | — | — | — |
| 2 | 34 | — | — | 1 | 37 | — | — | — | — | — |
| 1 | 18 | — | — | 1 | 32 | — | — | — | — | — |
| — | — | — | — | — | — | — | — | — | — | — |
| — | — | 2 | 49 | 3 | 117 | 1 | 70 | — | — | — |
| 10 | 116 | 2 | 51 | — | — | — | — | — | — | 2 |
| 2 | 21 | — | — | — | — | — | — | — | — | — |
| 5 | 59 | 2 | 51 | — | — | — | — | — | — | 2 |
| 3 | 36 | — | — | — | — | — | — | — | — | — |
| 6 | 78 | 4 | 92 | — | — | — | — | 2 | 477 | 1 |
| — | — | 1 | 26 | — | — | — | — | 1 | 297 | — |
| 1 | 10 | 1 | 23 | — | — | — | — | 1 | 180 | 1 |
| 1 | 11 | — | — | — | — | — | — | — | — | — |
| 4 | 57 | 2 | 43 | — | — | — | — | — | — | — |
| — | — | — | — | — | — | — | — | — | — | — |
| 63 | 853 | 26 | 633 | 22 | 808 | 5 | 333 | 1 | 125 | 7 |
| 2 | 25 | 1 | 22 | — | — | — | — | 1 | 125 | 4 |
| 54 | 732 | 22 | 538 | 19 | 710 | 3 | 196 | — | — | 2 |
| 7 | 96 | 3 | 73 | 3 | 98 | 2 | 137 | — | — | 1 |

30. 産業分類別、従業者規模別

| 産 業 分 類 | 総数 | | 規 | | | |
|------------------------------|------------|--------------|------------|------------|------------|------------|
| | | | 1～4人 | | 5～9人 | |
| | 事業所数 | 従業者数 | 事業所数 | 従業者数 | 事業所数 | 従業者数 |
| N 生活関連サービス業，娯楽業 | 345 | 1,875 | 258 | 526 | 44 | 290 |
| 洗濯・理容・美容・浴場業 | 249 | 982 | 214 | 428 | 18 | 115 |
| その他の生活関連サービス業 | 50 | 340 | 26 | 62 | 15 | 97 |
| 娯 楽 業 | 46 | 553 | 18 | 36 | 11 | 78 |
| O 教 育 ， 学 習 支 援 業 | 161 | 1,236 | 88 | 165 | 35 | 237 |
| 学 校 教 育 | 14 | 464 | — | — | — | — |
| その他の教育，学習支援業 | 147 | 772 | 88 | 165 | 35 | 237 |
| P 医 療 ， 福 祉 | 434 | 5,792 | 138 | 339 | 129 | 896 |
| 医 療 業 | 286 | 2,596 | 120 | 291 | 93 | 640 |
| 保 健 衛 生 | 2 | 56 | 1 | 1 | — | — |
| 社会保険・社会福祉・介護事業 | 145 | 3,133 | 17 | 47 | 35 | 249 |
| 医療・福祉内各付不能 | 1 | 7 | — | — | 1 | 7 |
| Q 複 合 サ ー ビ ス 事 業 | 14 | 89 | 5 | 18 | 7 | 43 |
| 郵 便 局 | 12 | 61 | 5 | 18 | 7 | 43 |
| 協同組合（他に分類されないもの） | 2 | 28 | — | — | — | — |
| R サービス業（他に分類されないもの） | 201 | 1,814 | 138 | 268 | 27 | 168 |
| 廃 棄 物 処 理 業 | 4 | 33 | 2 | 8 | 1 | 7 |
| 自 動 車 整 備 業 | 23 | 92 | 18 | 38 | 4 | 21 |
| 機械等修理業（別掲を除く） | 16 | 102 | 10 | 14 | 3 | 20 |
| 職業紹介・労働者派遣業 | 6 | 73 | 1 | 2 | 2 | 11 |
| その他の事業サービス業 | 39 | 1,029 | 15 | 30 | 6 | 46 |
| 政治・経済・文化団体 | 32 | 242 | 22 | 32 | 3 | 19 |
| 宗 教 | 77 | 199 | 68 | 142 | 8 | 44 |
| その他のサービス業 | 3 | 43 | 1 | 1 | — | — |
| サービス業（政治・経済・文化団体、宗教を除く）内格付不能 | 1 | 1 | 1 | 1 | — | — |

資料 総務部 総務課

事業所数及び従業者数（民営）（つぎ）

| 模 | | 別 | | | | | | | | 派遣・下請従業者のみ |
|-----------|--------------|-----------|------------|-----------|------------|-----------|------------|----------|------------|------------|
| 10～19人 | | 20～29人 | | 30～49人 | | 50～99人 | | 100人以上 | | |
| 事業所数 | 従業者数 | 事業所数 | 従業者数 | 事業所数 | 従業者数 | 事業所数 | 従業者数 | 事業所数 | 従業者数 | 事業所数 |
| 22 | 320 | 8 | 186 | 3 | 120 | 5 | 319 | 1 | 114 | 4 |
| 7 | 103 | 4 | 91 | 1 | 42 | 3 | 203 | — | — | 2 |
| 5 | 70 | — | — | 1 | 46 | 1 | 65 | — | — | 2 |
| 10 | 147 | 4 | 95 | 1 | 32 | 1 | 51 | 1 | 114 | — |
| 17 | 222 | 10 | 240 | 7 | 288 | 1 | 84 | — | — | 3 |
| 3 | 34 | 4 | 100 | 6 | 246 | 1 | 84 | — | — | — |
| 14 | 188 | 6 | 140 | 1 | 42 | — | — | — | — | 3 |
| 99 | 1,274 | 29 | 720 | 19 | 720 | 13 | 930 | 5 | 913 | 2 |
| 54 | 683 | 12 | 282 | 3 | 107 | 1 | 66 | 2 | 527 | 1 |
| — | — | — | — | — | — | 1 | 55 | — | — | — |
| 45 | 591 | 17 | 438 | 16 | 613 | 11 | 809 | 3 | 386 | 1 |
| — | — | — | — | — | — | — | — | — | — | — |
| 2 | 28 | — | — | — | — | — | — | — | — | — |
| — | — | — | — | — | — | — | — | — | — | — |
| 2 | 28 | — | — | — | — | — | — | — | — | — |
| 14 | 180 | 7 | 169 | 6 | 240 | 4 | 223 | 3 | 566 | 2 |
| 1 | 18 | — | — | — | — | — | — | — | — | — |
| — | — | — | — | 1 | 33 | — | — | — | — | — |
| 2 | 28 | — | — | 1 | 40 | — | — | — | — | — |
| 1 | 10 | 2 | 50 | — | — | — | — | — | — | — |
| 7 | 82 | 1 | 20 | 3 | 120 | 3 | 165 | 3 | 566 | 1 |
| 1 | 11 | 3 | 75 | 1 | 47 | 1 | 58 | — | — | 1 |
| 1 | 13 | — | — | — | — | — | — | — | — | — |
| 1 | 18 | 1 | 24 | — | — | — | — | — | — | — |
| — | — | — | — | — | — | — | — | — | — | — |

31. 事業所の推移

| 年次 | 事業所 | | 従業者 | |
|-----------|--------------|--------------|---------------|--------------|
| | 事業所数 | 対比 | 従業者数(人) | 対比 |
| 昭和 26年 | 1,573 | 100.0 | 8,357 | 100.0 |
| 32 | 1,938 | 123.2 | 12,141 | 145.3 |
| 35 | 1,973 | 125.4 | 13,954 | 167.0 |
| 38 | 2,149 | 136.6 | 20,291 | 242.8 |
| 41 | 2,437 | 154.9 | 21,531 | 257.6 |
| 44 | 2,874 | 182.7 | 29,255 | 350.1 |
| 47 | 3,458 | 219.8 | 33,627 | 402.4 |
| 50 | 3,729 | 237.1 | 34,779 | 416.2 |
| 53 | 4,217 | 268.1 | 38,801 | 464.3 |
| 56 | 4,694 | 298.4 | 42,836 | 512.6 |
| 61 | 4,849 | 308.3 | 45,707 | 546.9 |
| 平成 3 | 4,756 | 302.4 | 48,229 | 577.1 |
| 8 | 4,457 | 283.3 | 41,640 | 498.3 |
| 13 | 4,022 | 255.7 | 46,535 | 556.8 |
| 18 | 3,645 | 231.7 | 41,156 | 492.5 |
| 24 | 3,649 | 232.0 | 38,225 | 457.4 |
| 28 | 3,647 | 231.8 | 38,172 | 456.8 |

資料 総務部 総務課

32. 校区別事業所数

平成28年6月1日現在

| 小学校区 | 事業所数 | | 従業者数(人) | |
|-----------|--------------|--------------|---------------|--------------|
| | 事業所数 | 構成比(%) | 従業者数(人) | 構成比(%) |
| 総数 | 3,647 | 100.0 | 38,172 | 100.0 |
| 池田 | 851 | 23.3 | 6,393 | 16.7 |
| 秦野 | 280 | 7.6 | 1,422 | 3.7 |
| 北豊島 | 450 | 12.3 | 4,354 | 11.4 |
| 呉服 | 476 | 13.1 | 5,474 | 14.3 |
| 石橋 | 454 | 12.4 | 3,134 | 8.2 |
| 五月丘 | 46 | 1.3 | 182 | 0.5 |
| 石橋南 | 533 | 14.6 | 5,523 | 14.5 |
| 緑丘 | 148 | 4.1 | 1,665 | 4.4 |
| 神田 | 188 | 5.2 | 7,759 | 20.3 |
| ほそごう学園 | 221 | 6.1 | 2,266 | 5.9 |

資料 総務部 総務課

第5章 農 業

33. 専業、兼業別農家数

単位：農家人口（人）・農家数（戸）・面積（a）

| 年次 | 農家人口 | 農業人口 ¹⁾ | 2) 農家数 | | |
|-------------|-------|--------------------|-----------|-----|-------|
| | | | 総数 | 専業 | 第1種兼業 |
| 平成12年 | 1,593 | 1,021 | 348 | 42 | 39 |
| 17 | ... | ... | 165 | 42 | 49 |
| 22 | ... | ... | 139 | 62 | 22 |
| 27 | ... | ... | 111 | 40 | 15 |
| 令和 2 | ... | ... | 76 | ... | ... |

資料 総務部 総務課

※経営耕地面積10a以上が調査対象。

1) 平成7年以降は自家農業従事者に農作業請負を加えたもの。

2) 平成17年以降は販売農家のみ

34. 経営耕地面積

単位：戸

| 年次 | 総数 | 10a未満 例外規定農家 ¹⁾ | 10a～29a 例外規定販売農家 ²⁾ |
|-------------|-----------|-------------------------------|-----------------------------------|
| 平成12年 | 348 | 4 | 185 |
| 17 | 165 | | 34 |
| 22 | 139 | | 20 |
| 27 | 116 | | 15 |
| 令和 2 | 81 | | 12 |

資料 総務部 総務課

1) 経営耕地面積10a未満で、調査期日前1年間の農産物販売額が15万円以上50万円未満の農家及び

2) 経営耕地面積が30a未満で、調査期日前1年間の農産物販売金額が50万円以上の農家。

平成17年以降は販売農家のみ。

35. 農産物

単位：農家数（戸）・面積（a）

| 年次 | 水稻 | | その他雑穀 | | ばれいしょ | | かんしょ | | 豆類 | | 工芸作物類 | |
|-------------|-----------|------------|----------|-----------|----------|----------|----------|----------|----------|-----------|----------|----------|
| | 農家数 | 面積 | 農家数 | 面積 | 農家数 | 面積 | 農家数 | 面積 | 農家数 | 面積 | 農家数 | 面積 |
| 平成12年 | 21 | 1,185 | 1 | χ | 5 | 7 | 5 | 18 | 10 | 54 | 2 | χ |
| 17 | 21 | 1,304 | 1 | χ | 13 | 19 | 8 | 12 | 10 | 42 | — | — |
| 22 | 25 | 824 | 1 | χ | 2 | χ | 2 | χ | 2 | χ | 3 | 55 |
| 27 | 19 | 1,839 | — | — | — | — | — | — | 6 | ... | — | — |
| 令和 2 | 17 | 554 | 2 | χ | 1 | χ | 1 | χ | 3 | 78 | χ | χ |
| 年次 | たまねぎ | | だいこん | | にんじん | | さといも | | レタス | | ピーマン | |
| | 農家数 | 面積 | 農家数 | 面積 | 農家数 | 面積 | 農家数 | 面積 | 農家数 | 面積 | 農家数 | 面積 |
| 平成12年 | 4 | 6 | 11 | 21 | 1 | χ | 2 | χ | — | — | 3 | 5 |
| 17 | 19 | 32 | 27 | 46 | 8 | 8 | 9 | 11 | 4 | 4 | 15 | 18 |
| 22 | 11 | ... | 17 | ... | 8 | ... | 5 | ... | 5 | ... | 10 | ... |
| 27 | 9 | 14 | 9 | 13 | 2 | χ | 3 | 3 | 3 | 5 | 5 | 5 |
| 令和 2 | 5 | 7 | 7 | 15 | 3 | 6 | 3 | 5 | 2 | χ | 1 | χ |

資料 総務部 総務課

及び経営耕地面積

2月1日現在

| 第2種兼業 | 経営耕地面積 | | | | 農家1戸当り 耕地面積 |
|-------|--------------|--------------|--------------|-----------|----------------|
| | 総数 | 田 | 畑 | 樹園地 | |
| 267 | 13,835 | 10,055 | 1,779 | 2,001 | 39.8 |
| 74 | 9,391 | 7,390 | 1,212 | 789 | 56.9 |
| 55 | 8,711 | 7,244 | 1,144 | 323 | 62.7 |
| 56 | 8,233 | 6,491 | 1,245 | 497 | 74.2 |
| ... | 6,725 | 4,815 | 1,842 | 68 | 88.5 |

規模別農家数

2月1日現在

| 30 a ~49 a | 50 a ~99 a | 100 a 以上 |
|------------|------------|-----------|
| 72 | 65 | 19 |
| 63 | 51 | 22 |
| 50 | 57 | 12 |
| 40 | 47 | 14 |
| 20 | 34 | 15 |

酪農・養豚業である。

収穫面積

2月1日現在

| トマト | | きゅうり | | なす | | はくさい | | キャベツ | | ほうれんそう | | ねぎ | |
|----------|----------|----------|----------|----------|-----------|----------|------------|-------------|--------------|-----------|-----------|-----------|------------|
| 農家数 | 面積 | 農家数 | 面積 | 農家数 | 面積 | 農家数 | 面積 | 農家数 | 面積 | 農家数 | 面積 | 農家数 | 面積 |
| 4 | 6 | 8 | 9 | 13 | 46 | 4 | 6 | 4 | 13 | 38 | 366 | 26 | 86 |
| 21 | 24 | 25 | 27 | 32 | 59 | 12 | 13 | 11 | 12 | 42 | 380 | 31 | 89 |
| 11 | ... | 13 | ... | 12 | ... | 9 | ... | 11 | ... | 27 | ... | 19 | ... |
| 8 | 9 | 8 | 9 | 11 | 22 | 8 | 10 | 3 | 4 | 18 | 217 | 7 | 16 |
| 2 | χ | 3 | 4 | 7 | 15 | 4 | 9 | 6 | 33 | 10 | 83 | 5 | 8 |
| すいか | | いちご | | ブロッコリー | | その他の野菜 | | 花き類・花木(緑化木) | | 種苗・苗木類 | | その他の作物 | |
| 農家数 | 面積 | 農家数 | 面積 | 農家数 | 面積 | 農家数 | 面積 | 農家数 | 面積 | 農家数 | 面積 | 農家数 | 面積 |
| — | — | 1 | χ | 38 | 592 | 85 | 3,541 | 71 | 2,057 | 1 | χ | | |
| 5 | 5 | 9 | 10 | 61 | 596 | 91 | 3,557 | 21 | 849 | 8 | 248 | | |
| 2 | ... | 2 | ... | 5 | ... | 125 | ... | 86 | 3,776 | ... | ... | 11 | 735 |
| 2 | χ | 1 | χ | 4 | 7 | 10 | 103 | 69 | 3,391 | — | — | 7 | 268 |
| 1 | χ | — | — | 3 | 8 | 8 | 133 | 38 | 1,738 | — | — | 11 | 378 |

36. 果 樹 栽

単位：農家数（戸）・面積（a）

| 年 次 | 温州みかん | | 夏みかん | | ぶどう | | くり | |
|-------------|----------|----------|----------|----------|----------|----------|----------|----------|
| | 農家数 | 面積 | 農家数 | 面積 | 農家数 | 面積 | 農家数 | 面積 |
| 平成 12 年 | 6 | 49 | — | — | — | — | — | — |
| 17 | 3 | 39 | — | — | — | — | — | — |
| 22 | 1 | ㄨ | — | — | — | — | — | — |
| 27 | 2 | ㄨ | — | — | 1 | ㄨ | 1 | ㄨ |
| 令和 2 | 1 | ㄨ | — | — | 1 | ㄨ | — | — |

資料 総務部 総務課

37. 施 設 園

単位：農家数（戸）・面積（m²）

| 年 次 | 野菜類 | |
|-------------|----------|----------|
| | 農家数 | 面積 |
| 平成 12 年 | 1 | ㄨ |
| 17 | 6 | … |
| 22 | 4 | … |
| 27 | 2 | ㄨ |
| 令和 2 | — | — |

資料 総務部 総務課

38. 農 用 機

単位：農家数（戸）・台数（台）

| 年 次 | 動力耕うん機・農用トラクター | | | | | | | | 動力防除機 | | 乗用型スピードスプレー | |
|-------------|----------------|-----|-----------|-----|--------------|-----|-----------|-----|-------|-----|-------------|-----|
| | 歩 行 型 | | 乗用型15馬力未満 | | 乗用型15～30馬力未満 | | 乗用型30馬力以上 | | 農 家 数 | 台 数 | 農 家 数 | 台 数 |
| | 農 家 数 | 台 数 | 農 家 数 | 台 数 | 農 家 数 | 台 数 | 農 家 数 | 台 数 | | | | |
| 平成 12 年 | 141 | 300 | 37 | 38 | 28 | 28 | 3 | 4 | 71 | 86 | 2 | ㄨ |
| 17 | … | … | 33 | 34 | 16 | 16 | 3 | 3 | 40 | 57 | — | — |
| 22 | | | | 46 | 50 | | | | … | … | … | … |
| 27 | | | | 63 | 69 | | | | … | … | … | … |
| 令和 2 | | | | … | … | | | | … | … | … | … |

資料 総務部 総務課

令和2年から調査項目より削除

培 面 積

2月1日現在

| かき | | いちじく | | もも | | その他の果樹 | |
|-----|----|------|----|-----|----|--------|----|
| 農家数 | 面積 | 農家数 | 面積 | 農家数 | 面積 | 農家数 | 面積 |
| 5 | 38 | 7 | 54 | — | — | 5 | 64 |
| 1 | × | 4 | 28 | — | — | 5 | 29 |
| 1 | × | — | — | — | — | 2 | × |
| 1 | × | — | — | — | — | 3 | × |
| 1 | × | — | — | — | — | 3 | × |

芸 面 積

2月1日現在

| 花き類 | | 種苗類 | |
|-----|-----|-----|-------|
| 農家数 | 面積 | 農家数 | 面積 |
| 3 | 100 | 10 | 2,800 |
| 6 | 300 | 2 | × |
| 2 | … | — | — |
| 3 | … | — | — |
| 1 | × | — | — |

械（個人所有）

2月1日現在

| 動力田植機 | | バインダー | | 自脱型コンバイン | | 米麦用乾燥機 | |
|-------|-----|-------|-----|----------|----|--------|----|
| 農家数 | 台数 | 農家数 | 台数 | 農家数 | 台数 | 農家数 | 台数 |
| 105 | 105 | 112 | 112 | 27 | 27 | 17 | 21 |
| 30 | 31 | … | … | 16 | 17 | … | … |
| 71 | 74 | … | … | 19 | 21 | … | … |
| 37 | 37 | … | … | 15 | 17 | … | … |
| … | … | … | … | … | … | … | … |

39. 農地の転用

単位：件数（件）・面積（㎡）

| 区分 | 令和元年度 | | 2 | | 3 | | 4 | | |
|-------------|-------|----------|-----------|----------|----------|----------|----------|-----------------|-----------------|
| | 件数 | 面積 | 件数 | 面積 | 件数 | 面積 | 件数 | 面積 | |
| 第 四 条 | 田 | 4 | 2495.36 | 4 | 655.00 | 3 | 691.00 | 1 | 68.00 |
| | 住宅畑 | 3 | 601.00 | 4 | 596.90 | 2 | 125.00 | 5 | 1,209.00 |
| | 計 | 7 | 3096.36 | 8 | 1,251.90 | 5 | 816.00 | 6 | 1,277.00 |
| | 公共田 | - | - | - | - | - | - | - | - |
| | 施設畑 | - | - | - | - | - | - | - | - |
| | 計 | - | - | - | - | - | - | - | - |
| | 田 | - | - | - | - | - | - | - | - |
| | 工場畑 | - | - | - | - | - | - | - | - |
| | 計 | - | - | - | - | - | - | - | - |
| | 田 | 3 | 214.00 | 4 | 1,483.00 | 8 | 2,111.90 | 7 | 3,117.00 |
| その他畑 | 3 | 945.00 | 3 | 1,076.00 | 1 | 18.00 | 4 | 1,116.13 | |
| 計 | 6 | 1,159.00 | 7 | 2,559.00 | 9 | 2,129.90 | 11 | 4,233.13 | |
| 第 五 条 | 田 | 3 | 2,147.00 | 4 | 3,184.00 | 2 | 671.00 | 5 | 1,457.76 |
| | 住宅畑 | 4 | 729.11 | - | - | 3 | 1,675.00 | 1 | 112.00 |
| | 計 | 7 | 2,876.11 | 4 | 3,184.00 | 5 | 2,346.00 | 6 | 1,569.76 |
| | 公共田 | - | - | - | - | - | - | - | - |
| | 施設畑 | - | - | - | - | - | - | - | - |
| | 計 | - | - | - | - | - | - | - | - |
| | 田 | - | - | - | - | - | - | - | - |
| | 工場畑 | - | - | - | - | - | - | - | - |
| | 計 | - | - | - | - | - | - | - | - |
| | 田 | 3 | 2,632.13 | 5 | 1,029.10 | 2 | 1,989.00 | 2 | 1,324.00 |
| その他畑 | 2 | 508.00 | - | - | 1 | 314.00 | 2 | 463.00 | |
| 計 | 5 | 3,140.13 | 5 | 1,029.10 | 3 | 2,303.00 | 4 | 1,787.00 | |
| 合 計 | 田 | 13 | 7,488.49 | 17 | 6,351.10 | 15 | 5,462.90 | 15 | 5,966.76 |
| | 畑 | 12 | 2,783.11 | 7 | 1,672.90 | 7 | 2,132.00 | 12 | 2,900.13 |
| | 計 | 25 | 10,271.60 | 24 | 8,024.00 | 22 | 7,594.90 | 27 | 8,866.89 |

資料 市農業委員会

第6章 商 工

40. 産業分類別事業所数

| 産業分類 | 事業所数 | 従業者数(人) | 年間商品 販売額(百万円) | 売場面積(m ²) |
|-------------------------|------------|--------------|------------------|-----------------------|
| 平成 9 年 | 1,245 | 6,698 | 183,680 | 78,030 |
| 14 | 1,090 | 6,665 | 136,238 | 66,314 |
| 19 | 917 | 5,745 | 147,019 | 61,342 |
| 26 | 645 | 4,856 | 139,954 | 55,446 |
| 28 | 650 | 5,331 | 148,651 | 50,345 |
| 卸 売 業 部 門 | 133 | 1,035 | 69,447 | × |
| 各種商品卸売業 | 1 | 3 | × | × |
| 繊維・衣服等卸売業 | 6 | 17 | 200 | × |
| 繊維品卸売業 (衣服・身の回り品を除く) | 2 | 9 | × | × |
| 衣服卸売業 | 2 | 5 | × | × |
| 身の回り品卸売業 | 2 | 3 | × | × |
| 飲食物品卸売業 | 15 | 174 | 12,527 | × |
| 農畜産物・水産物卸売業 | 8 | 135 | 6,855 | × |
| 食料・飲料卸売業 | 7 | 39 | 5,672 | × |
| 建築材料、鉱物・金属材料等卸売業 | 25 | 163 | 9,998 | × |
| 建築材料卸売業 | 12 | 86 | 5,383 | × |
| 化学製品卸売業 | 7 | 48 | 2,917 | × |
| 石油・鉱物卸売業 | - | - | - | × |
| 鉄鋼製品卸売業 | 4 | 14 | × | × |
| 非鉄金属卸売業 | 2 | 15 | × | × |
| 再生資源卸売業 | - | - | - | × |
| 機械器具卸売業 | 40 | 282 | 32,315 | × |
| 産業機械器具卸売業 | 14 | 80 | 3,478 | × |
| 自動車卸売業 | 14 | 103 | 22,609 | × |
| 電気機械器具卸売業 | 6 | 40 | 2,583 | × |
| その他の機械器具卸売業 | 6 | 59 | 3,645 | × |
| その他の卸売業 | 46 | 396 | × | × |
| 家具・建具・じゅう器等卸売業 | 5 | 16 | 2,221 | × |
| 医薬品・化粧品等卸売業 | 5 | 160 | 809 | × |
| 紙・紙製品卸売業 | 3 | 9 | 292 | × |
| 他に分類されない卸売業 | 33 | 211 | × | × |

資料 総務部 総務課

平成9年商業統計調査、平成14年商業統計調査及び平成19年商業統計調査、平成24年経済センサスー活動調査、平成26年経済センサスー基礎調査、平成28年経済センサスー活動調査の民営事業所に関する結果

従事者数、年間販売額等

平成28年6月1日現在

| 産 業 分 類 | 事業所数 | 従業者数(人) | 年 間 商 品 販売額(百万円) | 売場面積(m ²) |
|---------------------------|------------|--------------|---------------------|-----------------------|
| 小 売 業 部 門 | 517 | 4,296 | 79,204 | 50,345 |
| 各 種 商 品 小 売 業 | 4 | 315 | 6,486 | 13,863 |
| 百貨店、総合スーパー | 1 | 294 | × | × |
| その他の各種小売業 (従事者50人未満) | 3 | 21 | × | × |
| 織物・衣服・身の回り品小売業 | 71 | 284 | 3,181 | 3,797 |
| 呉服・服地・寝具小売業 | 4 | 8 | 89 | 222 |
| 男子服小売業 | 3 | 14 | 352 | 761 |
| 婦人・子供服小売業 | 40 | 166 | 2,037 | 1,607 |
| 靴・履物小売業 | 11 | 32 | 185 | 286 |
| その他の織物・衣服・ 身の回り品卸売業 | 13 | 64 | 518 | 921 |
| 飲 食 料 品 小 売 業 | 167 | 1,946 | 26,790 | 14,750 |
| 各種食料品小売業 | 12 | 491 | 9,943 | 5,753 |
| 野菜・果実小売業 | 14 | 70 | 885 | 348 |
| 食肉小売業 | 8 | 34 | 383 | 65 |
| 鮮魚小売業 | 4 | 8 | 37 | - |
| 酒小売業 | 19 | 65 | 1,575 | 1,211 |
| 菓子・パン小売業 | 39 | 307 | 3,422 | 1,186 |
| その他の飲食料品小売業 | 71 | 971 | 10,546 | 6,187 |
| 機 械 器 具 小 売 業 | 72 | 383 | 10,133 | 3,864 |
| 自動車小売業 | 37 | 244 | 6,957 | 2,439 |
| 自転車小売業 | 11 | 32 | 309 | 444 |
| 機械器具小売業 | 24 | 107 | 2,867 | 981 |
| そ の 他 の 小 売 業 | 184 | 1,111 | 18,724 | 14,071 |
| 家具・建具・畳小売業 | 11 | 56 | 1,249 | 3,647 |
| じゅう器小売業 | 7 | 36 | 99 | 171 |
| 医薬品・化粧品小売業 | 51 | 388 | 7,015 | 3,513 |
| 農耕用品小売業 | 4 | 11 | 216 | 75 |
| 燃料小売業 | 14 | 85 | 3,461 | 99 |
| 書籍・文具小売業 | 19 | 230 | 2,666 | 1,212 |
| スポーツ用品・がん具・ 娯楽用品・楽器小売業 | 11 | 86 | 2,166 | 2,320 |
| 写真機・時計・眼鏡小売業 | 9 | 37 | 453 | 575 |
| 他に分類されない小売業 | 58 | 182 | 1,400 | 2,459 |
| 無 店 舗 小 売 業 | 19 | 257 | 13,889 | - |
| 通信販売・訪問販売 | 13 | 152 | 11,409 | - |
| 自動販売機による小売業 | 4 | 64 | × | - |
| その他の無店舗小売業 | 2 | 41 | × | - |

41. 工

| 産業分類・従業者規模 | 事業所数 | 従業者数 (人) | | | | |
|-------------------|-----------|---------------|--------------|--------------|---------------|---------------|
| | | 総数 | | | 常用労働者 | 個人業主 家族従業者 |
| | | 計 | 男 | 女 | | |
| 平成 25 年 | 48 | 8,343 | 6,939 | 1,404 | 8,337 | 6 |
| 26 | 44 | 8,075 | 6,804 | 1,271 | 8,069 | 6 |
| 29 | 39 | 9,707 | 8,085 | 1,622 | 10,357 | 7 |
| 30 | 40 | 9,986 | 8,268 | 1,718 | 10,631 | 5 |
| 令和 元 | 39 | 10,208 | 8,443 | 1,765 | 10,870 | 3 |
| 従業者数 1～3人 | — | — | — | — | — | — |
| 4～9人 | 19 | 121 | 72 | 49 | 119 | 2 |
| 10～19人 | 7 | 98 | 55 | 43 | 97 | 1 |
| 20～29人 | 1 | 21 | 17 | 4 | 21 | — |
| 30～49人 | 3 | 106 | 88 | 18 | 106 | — |
| 50～99人 | 3 | 199 | 137 | 62 | 199 | — |
| 100～199人 | 2 | 360 | 240 | 120 | 362 | — |
| 200～299人 | 2 | 508 | 169 | 339 | 515 | — |
| 300～499人 | 1 | 409 | 296 | 113 | 409 | — |
| 500～999人 | — | — | — | — | — | — |
| 1000人以上 | 1 | 8,386 | 7,369 | 1,017 | 9,042 | — |
| 食料品製造業 | 4 | 921 | 467 | 454 | 928 | — |
| 飲料・たばこ・飼料製造業 | 1 | 8 | 4 | 4 | 8 | — |
| 繊維工業 | — | — | — | — | — | — |
| 木材・木製品製造業(家具を除く) | — | — | — | — | — | — |
| 家具・装備品製造業 | — | — | — | — | — | — |
| パルプ・紙・紙加工品製造業 | 2 | 65 | 51 | 14 | 65 | — |
| 印刷・同関連業 | 5 | 51 | 34 | 17 | 51 | — |
| 化学工業 | 2 | 223 | 68 | 155 | 223 | — |
| 石油製品・石炭製品製造業 | — | — | — | — | — | — |
| プラスチック製品製造業 | 2 | 28 | 16 | 12 | 28 | — |
| ゴム製品製造業 | — | — | — | — | — | — |
| なめし革・同製品・毛皮製造業 | — | — | — | — | — | — |
| 窯業・土石製品製造業 | 4 | 60 | 46 | 14 | 59 | 1 |
| 鉄鋼業 | — | — | — | — | — | — |
| 非鉄金属製造業 | 1 | 7 | 4 | 3 | 7 | — |
| 金属製品製造業 | 6 | 115 | 88 | 27 | 114 | 1 |
| はん用機械器具製造業 | 1 | 7 | 5 | 2 | 7 | — |
| 生産用機械器具製造業 | 3 | 98 | 83 | 15 | 98 | — |
| 業務用機械器具製造業 | 1 | 4 | 3 | 1 | 4 | — |
| 電子部品・デバイス・電子回路製造業 | — | — | — | — | — | — |
| 電気機械器具製造業 | 1 | 8 | 1 | 7 | 7 | 1 |
| 情報通信機械器具製造業 | — | — | — | — | — | — |
| 輸送用機械器具製造業 | 3 | 8,588 | 7,561 | 1,027 | 9,246 | — |
| その他の製造業 | 3 | 25 | 12 | 13 | 25 | — |

資料 総務部 総務課

3人以下の事業所は含まない。

平成27年および平成28年は、工業統計調査を実施していない。

大阪府の集計結果のため、後日経済産業省から公表される数値と異なる場合がある。

業

各年6月1日現在（平成26年までは各年末現在）

| 現金給与 総額(万円) | 原材料等 使用総額 (万円) | 製 造 品 出 荷 額 等 (万円) | | | | | |
|------------------|----------------------|--------------------|-------------------|----------------|----------------|---------------------|------------|
| | | 総 額 | 製 造 品 出 荷 額 | 加 工 賃 収 入 額 | 修 理 料 収 入 額 | 転売収入額 (仕入商品転売収入) | その他 |
| 6,080,350 | 41,381,270 | 50,093,996 | 49,982,129 | 69,324 | 15,488 | 25,825 | 1,230 |
| 6,464,170 | 42,162,789 | 51,159,315 | 49,341,664 | 106,463 | 1,200 | 1,709,438 | 550 |
| 6,588,322 | 52,337,503 | 58,742,235 | 52,860,020 | 81,479 | 1,404 | 5,798,684 | 648 |
| 6,445,082 | 66,391,903 | 78,007,712 | 72,838,335 | 209,672 | — | 4,958,999 | 706 |
| 7,112,267 | 67,111,793 | 82,221,504 | 77,063,769 | 93,088 | — | 5,064,062 | 585 |
| — | — | — | — | — | — | — | — |
| 41,679 | 108,559 | 218,413 | 154,906 | 56,442 | — | 6,480 | 585 |
| 30,512 | 62,659 | 124,810 | 112,239 | 11,102 | — | 1,469 | — |
| x | x | x | x | — | — | — | — |
| 53,518 | 5,041,458 | 5,155,251 | 83,480 | 24,744 | — | 5,047,027 | — |
| 100,113 | 305,749 | 555,298 | 554,498 | 800 | — | — | — |
| x | x | x | x | — | — | — | — |
| x | x | x | x | — | — | x | — |
| x | x | x | x | — | — | x | — |
| — | — | — | — | — | — | — | — |
| x | x | x | x | — | — | — | — |
| 259,083 | 664,825 | 1,469,070 | 1,459,984 | — | — | 9,086 | — |
| x | x | x | x | — | — | — | — |
| — | — | — | — | — | — | — | — |
| — | — | — | — | — | — | — | — |
| x | x | x | x | x | — | — | x |
| 10,909 | 21,093 | 49,200 | 38,679 | 9,052 | — | 1,469 | — |
| x | x | x | x | x | — | — | — |
| — | — | — | — | — | — | — | — |
| x | x | x | x | x | — | — | — |
| — | — | — | — | — | — | — | — |
| — | — | — | — | — | — | — | — |
| 28,155 | 149,847 | 207,805 | 183,864 | 8,640 | — | 15,301 | — |
| — | — | — | — | — | — | — | — |
| x | x | x | x | x | — | — | x |
| 50,251 | 5,035,784 | 5,134,187 | 60,132 | 35,849 | — | 5,038,206 | — |
| x | x | x | x | — | — | — | — |
| 59,450 | 125,701 | 248,489 | 245,934 | 2,555 | — | — | — |
| x | x | x | x | — | — | — | — |
| — | — | — | — | — | — | — | — |
| x | x | x | x | — | — | — | — |
| — | — | — | — | — | — | — | — |
| 6,572,344 | 60,688,721 | 74,261,789 | 74,259,789 | 2,000 | — | — | — |
| 16,552 | 36,694 | 76,777 | 55,595 | 21,182 | — | — | — |

42. 大阪府内市町村別事業所数、従業者数及び製造品出荷額等

単位：従業者数（人）・製造品出荷額等（万円）

各年6月1日現在

| 市町村名 | 令和元年 | | | 令和2年 | | |
|------------|---------------|----------------|----------------------|---------------|----------------|----------------------|
| | 事業所数 | 従業者数 | 製造品出荷額等 | 事業所数 | 従業者数 | 製造品出荷額等 |
| 総数 | 15,500 | 447,404 | 1,756,148,925 | 15,522 | 444,362 | 1,693,835,597 |
| 大阪市 | 4,862 | 113,434 | 382,126,015 | 4,879 | 112,970 | 357,471,261 |
| 堺市 | 1,339 | 51,305 | 363,163,952 | 1,337 | 51,293 | 347,816,896 |
| 岸和田市 | 307 | 9,007 | 24,731,955 | 302 | 8,632 | 24,218,917 |
| 豊中市 | 495 | 11,224 | 31,416,365 | 491 | 11,034 | 31,270,149 |
| 池田市 | 39 | 10,208 | 82,221,504 | 37 | 9,987 | 81,087,687 |
| 吹田市 | 123 | 4,725 | 27,130,896 | 122 | 4,941 | 26,712,165 |
| 泉大津市 | 129 | 3,596 | 15,838,662 | 125 | 3,626 | 15,047,098 |
| 高槻市 | 182 | 9,944 | 44,800,350 | 185 | 9,798 | 43,797,090 |
| 貝塚市 | 229 | 7,131 | 26,704,297 | 219 | 7,097 | 25,423,875 |
| 守口市 | 246 | 5,466 | 13,808,976 | 241 | 5,433 | 13,989,682 |
| 枚方市 | 286 | 18,122 | 84,903,169 | 279 | 17,754 | 77,134,240 |
| 茨木市 | 182 | 7,923 | 32,274,827 | 175 | 7,565 | 29,509,242 |
| 八尾市 | 1,312 | 30,565 | 117,477,559 | 1,308 | 29,625 | 112,456,162 |
| 泉佐野市 | 179 | 6,708 | 26,787,054 | 179 | 6,618 | 26,722,968 |
| 富田林市 | 245 | 6,679 | 14,870,467 | 244 | 6,847 | 15,465,875 |
| 寝屋川市 | 208 | 7,578 | 18,411,060 | 217 | 7,508 | 18,001,944 |
| 河内長野市 | 88 | 2,958 | 11,121,228 | 88 | 3,110 | 11,230,176 |
| 松原市 | 279 | 6,166 | 14,666,583 | 283 | 6,119 | 14,907,323 |
| 大東市 | 384 | 10,648 | 32,639,003 | 387 | 10,758 | 39,680,323 |
| 和泉市 | 304 | 7,364 | 19,137,792 | 304 | 7,660 | 19,639,465 |
| 箕面市 | 29 | 1,146 | 2,540,770 | 27 | 1,062 | 2,586,074 |
| 柏原市 | 209 | 9,292 | 28,678,078 | 205 | 9,177 | 28,957,864 |
| 羽曳野市 | 208 | 4,677 | 13,793,304 | 210 | 4,818 | 13,442,887 |
| 門真市 | 288 | 14,305 | 33,813,258 | 278 | 13,719 | 31,211,336 |
| 摂津市 | 289 | 13,603 | 37,608,069 | 291 | 13,193 | 38,206,540 |
| 高石市 | 60 | 3,432 | 79,208,149 | 59 | 3,375 | 74,827,921 |
| 藤井寺市 | 71 | 2,206 | 4,416,663 | 68 | 2,104 | 4,502,555 |
| 東大阪市 | 2,348 | 49,212 | 120,087,098 | 2,417 | 49,915 | 116,549,039 |
| 泉南市 | 100 | 4,010 | 9,389,982 | 96 | 4,081 | 9,347,331 |
| 四条畷市 | 47 | 1,236 | 2,779,036 | 50 | 1,262 | 2,849,652 |
| 交野市 | 99 | 2,978 | 10,224,384 | 93 | 2,884 | 10,186,504 |
| 大阪狭山市 | 41 | 1,764 | 5,598,252 | 40 | 1,841 | 6,061,187 |
| 阪南市 | 56 | 1,478 | 3,002,620 | 55 | 1,440 | 2,971,311 |
| 島本町 | 14 | 1,659 | 4,934,192 | 13 | 1,494 | 5,629,803 |
| 豊能町 | 12 | 168 | 219,477 | 9 | 136 | 184,082 |
| 能勢町 | 26 | 665 | 812,970 | 24 | 656 | 854,799 |
| 忠岡町 | 58 | 1,651 | 5,966,233 | 60 | 1,687 | 5,794,117 |
| 熊取町 | 33 | 1,189 | 3,674,380 | 31 | 1,183 | 2,680,820 |
| 田尻町 | 7 | 281 | 782,494 | 8 | 291 | 786,556 |
| 岬町 | 18 | 388 | 735,062 | 18 | 373 | 801,801 |
| 太子町 | 19 | 395 | 1,121,221 | 19 | 368 | 1,217,871 |
| 河南町 | 29 | 571 | 1,059,641 | 28 | 572 | 1,025,329 |
| 千早赤阪村 | 21 | 347 | 1,471,878 | 21 | 356 | 1,577,680 |

資料 総務部 総務課

3人以下の事業所は含まない。工業統計表「地域別統計表」の数値

第7章 道路・公園・住宅

43. 道 路 の 延

単位：延長（m）・面積（㎡）

| 年 度 | 総 数 | | 国 道 | |
|----------|----------------|------------------|---------------|----------------|
| | 延 長 | 面 積 | 延 長 | 面 積 |
| 平成 30 年度 | 244,144 | 1,798,669 | 17,675 | 343,248 |
| 31 | 244,105 | 1,799,241 | 16,363 | 325,783 |
| 令和 2 | 240,126 | 1,749,816 | 12,751 | 276,959 |
| 3 | 243,821 | 1,802,268 | 16,393 | 328,058 |
| 4 | 243,397 | 1,800,433 | 16,359 | 327,395 |

資料 大阪国道事務所、府土木事務所、西日本高速道路(株)関西支社、市都市整備部 土木管理課
道路施設現況調書による。面積は道路部面積である。

44. 道 路 の

単位：延長（m）・面積（㎡）・舗装率（%）

| 年 度 | 総 数 | | | 国 |
|----------|----------------|------------------|-------------|---------------|
| | 延 長 | 面 積 | 舗 装 率 | 延 長 |
| 平成 30 年度 | 237,159 | 1,785,412 | 99.3 | 17,675 |
| 31 | 237,139 | 1,786,004 | 99.3 | 16,363 |
| 令和 2 | 233,210 | 1,736,782 | 99.3 | 12,751 |
| 3 | 236,906 | 1,789,234 | 99.3 | 16,393 |
| 4 | 236,482 | 1,787,399 | 99.3 | 16,359 |

| 年 度 | 西日本高速道路 | | | 市 | |
|----------|--------------|---------------|--------------|----------------|------------------|
| | 延 長 | 面 積 | 舗装率 | 延 長 | 面 積 |
| 平成 30 年度 | 3,339 | 83,289 | 100.0 | 207,924 | 1,184,376 |
| 31 | 3,339 | 83,289 | 100.0 | 207,955 | 1,185,317 |
| 令和 2 | 3,339 | 83,289 | 100.0 | 208,001 | 1,186,853 |
| 3 | 3,339 | 83,289 | 100.0 | 208,058 | 1,188,206 |
| 4 | 3,339 | 83,289 | 100.0 | 208,053 | 1,188,466 |

資料 大阪国道事務所、府土木事務所、西日本高速道路(株)関西支社、市都市整備部 土木管理課
道路施設現況調書による。

45. 橋 り よ

単位：延長（m）

| 年 度 | 総 数 | | 国 道 | |
|----------|------------|--------------|-----------|--------------|
| | 個 数 | 延 長 | 個 数 | 延 長 |
| 平成 30 年度 | 193 | 6,502 | 36 | 1,812 |
| 31 | 193 | 6,481 | 34 | 1,605 |
| 令和 2 | 189 | 6,212 | 30 | 1,336 |
| 3 | 194 | 6,338 | 35 | 1,648 |
| 4 | 194 | 6,338 | 35 | 1,648 |

資料 大阪国道事務所、府土木事務所、西日本高速道路(株)関西支社、市都市整備部 土木管理課
道路施設現況調書による。

長 及 び 面 積

4月1日現在

| 府 道 | | 西日本高速道路 | | 市 道 | |
|--------------|----------------|--------------|---------------|----------------|------------------|
| 延 長 | 面 積 | 延 長 | 面 積 | 延 長 | 面 積 |
| 8,221 | 174,499 | 3,339 | 83,289 | 214,909 | 1,197,633 |
| 9,482 | 191,615 | 3,339 | 83,289 | 214,921 | 1,198,554 |
| 9,119 | 189,681 | 3,339 | 83,289 | 214,917 | 1,199,887 |
| 9,116 | 189,681 | 3,339 | 83,289 | 214,973 | 1,201,240 |
| 8,731 | 188,249 | 3,339 | 83,289 | 214,968 | 1,201,500 |

舗 装 状 況

4月1日現在

| 道 | | 府 道 | | |
|----------------|--------------|--------------|----------------|--------------|
| 面 積 | 舗 装 率 | 延 長 | 面 積 | 舗 装 率 |
| 343,248 | 100.0 | 8,221 | 174,653 | 100.0 |
| 325,783 | 100.0 | 9,482 | 191,615 | 100.0 |
| 276,959 | 100.0 | 9,119 | 189,681 | 100.0 |
| 328,058 | 100.0 | 9,116 | 189,681 | 100.0 |
| 327,395 | 100.0 | 8,731 | 188,249 | 100.0 |

道

| 計 舗 装 率 | 延 長 | | 面 積 | | 舗 装 率 | |
|-------------|----------------|--------------|------------------|---------------|-------------|------------|
| | 本 舗 装 | その他の舗装 | 本 舗 装 | その他の舗装 | 本 舗 装 | その他の舗装 |
| 98.8 | 200,664 | 7,260 | 1,160,555 | 23,821 | 96.9 | 1.9 |
| 98.8 | 200,695 | 7,260 | 1,161,496 | 23,821 | 96.9 | 1.9 |
| 98.8 | 200,741 | 7,260 | 1,163,032 | 23,821 | 96.9 | 1.9 |
| 98.8 | 200,773 | 7,285 | 1,164,340 | 23,866 | 96.9 | 1.9 |
| 98.8 | 200,768 | 7,285 | 1,164,600 | 23,866 | 96.9 | 1.9 |

う の 状 況

4月1日現在

| 府 道 | | 西日本高速道路 | | 市 道 | |
|-----------|------------|----------|--------------|------------|--------------|
| 個 数 | 延 長 | 個 数 | 延 長 | 個 数 | 延 長 |
| 24 | 619 | 6 | 2,960 | 127 | 1,111 |
| 26 | 805 | 6 | 2,960 | 127 | 1,111 |
| 26 | 805 | 6 | 2,960 | 127 | 1,111 |
| 26 | 619 | 6 | 2,960 | 127 | 1,111 |
| 26 | 619 | 6 | 2,960 | 127 | 1,111 |

46. 都 市

単位：面積（ha）

| 年 度 | 総 数 | | 都 市 計 画 公 園 | | | | |
|----------|------------|---------------|-------------|-------------|----------|-------------|----------|
| | | | 街 区 公 園 | | 近 隣 公 園 | | 地 区 |
| | 園 数 | 面 積 | 園 数 | 面 積 | 園 数 | 面 積 | 園 数 |
| 平成 30 年度 | 134 | 124.10 | 14 | 5.31 | 4 | 4.75 | 1 |
| 令和 元 | 136 | 124.27 | 14 | 5.31 | 4 | 4.75 | 1 |
| 2 | 136 | 124.31 | 15 | 5.49 | 4 | 4.75 | 1 |
| 3 | 138 | 124.50 | 16 | 5.67 | 4 | 4.75 | 1 |
| 4 | 138 | 124.50 | 16 | 5.67 | 4 | 4.75 | 1 |

資料 都市整備部 みどり農政課

47. 公 共 住 宅 の 状 況

各年3月末現在

| 年 度 | 総数 | 市営 | 府営 | 住宅供給公社 | 都市再生機構 |
|----------|--------------|----------------|------------|------------|--------------|
| 平成 30 年度 | 2,982 | 383(15) | 329 | 416 | 1,854 |
| 令和 元 | 2,982 | 383(15) | 329 | 416 | 1,854 |
| 2 | 2,802 | 447(13) | 269 | 232 | 1,854 |
| 3 | 2,834 | 423(12) | 269 | 288 | 1,854 |
| 4 | 2,929 | 423(12) | 269 | 288 | 1,949 |

資料 まちづくり環境部 都市政策課

() 内数は母子住宅再掲

48. 家 屋 の 状 況

単位：床面積（㎡）

各年1月1日現在

| 種 別 | 平成31年 | | 令和2年 | | 3 | | 4 | | 5 | |
|---------------|---------------|------------------|---------------|------------------|---------------|------------------|---------------|------------------|---------------|------------------|
| | 棟数 | 床面積 | 棟数 | 床面積 | 棟数 | 床面積 | 棟数 | 床面積 | 棟数 | 床面積 |
| 総 数 | 26,873 | 5,346,377 | 27,059 | 5,391,965 | 27,264 | 5,429,714 | 27,297 | 5,452,147 | 27,274 | 5,464,351 |
| 木 造 | 19,705 | 2,060,425 | 19,706 | 2,069,581 | 19,775 | 2,079,997 | 19,751 | 2,084,365 | 19,724 | 2,090,121 |
| 専用住宅 | 17,397 | 1,857,385 | 17,413 | 1,861,617 | 17,499 | 1,871,174 | 17,510 | 1,873,784 | 17,524 | 1,876,113 |
| 共同住宅・寄宿舎 | 370 | 90,453 | 379 | 96,102 | 383 | 98,171 | 386 | 101,811 | 397 | 106,906 |
| 併用住宅 | 463 | 51,678 | 452 | 50,748 | 448 | 50,066 | 441 | 49,294 | 434 | 48,363 |
| 農家住宅 | ... | ... | ... | ... | ... | ... | ... | ... | ... | ... |
| 事業所・銀行・店舗 | 207 | 13,756 | 210 | 14,425 | 209 | 14,454 | 206 | 14,326 | 173 | 14,002 |
| 工場・倉庫 | 170 | 16,245 | 175 | 16,450 | 175 | 16,253 | 172 | 16,009 | 173 | 16,012 |
| その他 | 1,098 | 30,908 | 1,077 | 30,239 | 1,061 | 29,879 | 1,036 | 29,141 | 1,023 | 28,725 |
| 非 木 造 | 7,168 | 3,285,952 | 7,353 | 3,322,384 | 7,489 | 3,349,717 | 7,546 | 3,367,782 | 7,550 | 3,374,230 |
| 事業所・銀行・店舗・百貨店 | 622 | 458,848 | 619 | 459,101 | 616 | 461,623 | 620 | 463,966 | 616 | 456,590 |
| 住宅・アパート | 5,748 | 2,311,147 | 5,950 | 2,333,926 | 6,092 | 2,359,657 | 6,148 | 2,376,070 | 6,160 | 2,392,322 |
| 工場・倉庫・市場 | 754 | 425,382 | 739 | 438,087 | 736 | 436,723 | 733 | 436,031 | 731 | 435,274 |
| その他 | 44 | 90,575 | 45 | 91,270 | 45 | 91,714 | 45 | 91,715 | 43 | 90,044 |

資料 総務部 課税課

概要調書による。平成27年より農家住宅については、専用住宅に含む。

公 園

| 公園 面積 | 都市計画緑地 | | その他公園 | | 1人当たり 都市公園 面積 (㎡) | 都市計画墓園 | |
|-------------|----------|---------------|------------|--------------|-------------------------|----------|-------------|
| | 園数 | 面積 | 園数 | 面積 | | 園数 | 面積 |
| 3.21 | 3 | 100.47 | 112 | 10.35 | 11.98 | 1 | 9.20 |
| 3.21 | 3 | 100.47 | 114 | 10.52 | 11.99 | 1 | 9.20 |
| 3.21 | 3 | 100.47 | 113 | 10.39 | 12.00 | 1 | 9.20 |
| 3.21 | 3 | 100.47 | 114 | 10.40 | 12.05 | 1 | 9.20 |
| 3.21 | 3 | 100.47 | 114 | 10.40 | 12.08 | 1 | 9.20 |

49. 居住世帯の有無別住宅数及び人が居住する住宅以外の建物数

平成30年10月1日現在

| 年次 | 住 宅 数 | | | | | | | | 人が居住 する住宅 以外 の 建 物 数 |
|-------|--------|--------|--------|--------|--------|----------|-------|-----|----------------------------------|
| | 総数 | 居住世帯あり | | | 居住世帯なし | | | 建築中 | |
| | | 総数 | 同居世帯なし | 同居世帯あり | 総数 | 一時現在のみのみ | 空き家 | | |
| 平成30年 | 53,120 | 46,420 | 46,380 | 40 | 6,700 | — | 6,660 | 30 | 20 |

資料 総務部 総務課

50. 住宅の種類、構造、建築の時期別住宅数

各年10月1日現在

| 住宅の種類・構造 | 総数 1) | 昭和45年以前 | 昭和46年～昭和55年 | 昭和56年～平成2年 | 平成3年～平成7年 | 平成8年～平成12年 | 平成13年～平成17年 | 平成18年～平成22年 | 平成23年～平成27年 | 平成28年～平成30年9月 |
|--------------|--------|----------------|---------------|--------------|--------------|--------------|--------------|--------------|--------------|---------------|
| | | 住 宅 総 数 | 46,420 | 3,670 | 4,590 | 7,830 | 3,460 | 6,190 | 3,470 | 5,180 |
| 木造 | 6,050 | 1,470 | 1,180 | 950 | 230 | 160 | 110 | 150 | 80 | 290 |
| 防火木造 | 13,780 | 1,390 | 1,840 | 1,820 | 720 | 1,440 | 1,000 | 1,620 | 1,400 | 790 |
| 鉄筋・鉄骨コンクリート造 | 21,030 | 780 | 1,330 | 4,610 | 1,940 | 3,620 | 1,650 | 3,240 | 1,810 | 1,350 |
| 鉄骨造 | 5,540 | 30 | 230 | 450 | 570 | 960 | 710 | 180 | 860 | 690 |
| その他 | 30 | — | — | — | — | — | — | — | — | — |
| 種 類 | | | | | | | | | | |
| 専用住宅 | 45,720 | 3,580 | 4,430 | 7,750 | 3,460 | 6,140 | 3,440 | 5,110 | 4,120 | 3,110 |
| 店舗その他の併用住宅 | 700 | 90 | 160 | 80 | — | 50 | 30 | 70 | 40 | 20 |

資料 総務部 総務課

1) 建築の時期「不詳」を含む。

51. 1住宅当たり居住室数・畳数・延べ面積及び1人当たり畳数

平成30年10月1日現在

| 年次 | 住宅数 (戸) | 世帯数 (世帯) | 世帯人員 (人) | 1住宅当たり居住室数 (室) | 1住宅当たり畳数 (畳) | 1住宅当たり延べ面積 (㎡) | 1人当たり畳数 (畳) | 1室当たり人員 (人) |
|-------|---------|----------|----------|----------------|--------------|----------------|-------------|-------------|
| 平成30年 | 46,420 | 46,460 | 103,200 | 3.95 | 29.74 | 78.69 | 13.50 | 0.56 |

資料 総務部 総務課

52. 世帯の収入階級・種類、住宅の所有の関係別

| 世帯の年間収入階級 | 総 数 | 主 | | |
|------------------------|---------------|---------------|---------------|---------------|
| | | 総 数 1) | 持 ち 家 | 借 数 |
| (その1. 普通世帯数) | | | | |
| 総数 2) | 46,450 | 46,420 | 25,390 | 18,560 |
| 100万円未満 | 2,930 | 2,930 | 710 | 2,220 |
| 100～200 | 6,230 | 6,230 | 2,300 | 3,930 |
| 200～300 | 7,610 | 7,600 | 3,920 | 3,680 |
| 300～400 | 5,490 | 5,470 | 3,180 | 2,300 |
| 400～500 | 4,590 | 4,590 | 2,810 | 1,780 |
| 500～700 | 5,960 | 5,960 | 4,070 | 1,890 |
| 700～1000 | 4,550 | 4,550 | 3,400 | 1,150 |
| 1,000～1,500 | 2,420 | 2,420 | 2,080 | 340 |
| 1,500万円以上 | 870 | 870 | 770 | 100 |
| (その2. 1世帯当たり人員) | | | | |
| 総数 2) | 2.22 | 2.22 | 2.58 | 1.68 |
| 100万円未満 | 1.24 | 1.24 | 1.55 | 1.13 |
| 100～200 | 1.55 | 1.55 | 1.75 | 1.43 |
| 200～300 | 1.78 | 1.77 | 1.97 | 1.57 |
| 300～400 | 2.13 | 2.12 | 2.36 | 1.79 |
| 400～500 | 2.29 | 2.29 | 2.60 | 1.81 |
| 500～700 | 2.88 | 2.88 | 3.08 | 2.45 |
| 700～1000 | 3.10 | 3.10 | 3.35 | 2.33 |
| 1,000～1,500 | 3.37 | 3.37 | 3.45 | 2.89 |
| 1,500万円以上 | 3.02 | 3.02 | 3.17 | 1.84 |
| (その3. 1世帯当たり室数) | | | | |
| 総数 2) | 3.95 | 39.50 | 5.10 | 2.38 |
| 100万円未満 | 2.38 | 2.38 | 4.98 | 1.55 |
| 100～200 | 3.19 | 3.19 | 4.82 | 2.23 |
| 200～300 | 3.82 | 3.82 | 5.11 | 2.45 |
| 300～400 | 3.95 | 3.95 | 5.07 | 2.40 |
| 400～500 | 4.11 | 4.11 | 5.13 | 2.49 |
| 500～700 | 4.26 | 4.26 | 4.89 | 2.91 |
| 700～1000 | 4.67 | 4.67 | 5.20 | 3.11 |
| 1,000～1,500 | 5.25 | 5.25 | 5.48 | 3.84 |
| 1,500万円以上 | 5.59 | 5.59 | 6.02 | 2.36 |
| (その4. 1世帯当たり畳数) | | | | |
| 総数 2) | 29.71 | 29.72 | 38.96 | 17.07 |
| 100万円未満 | 16.69 | 16.69 | 33.58 | 11.28 |
| 100～200 | 21.78 | 21.78 | 33.16 | 15.12 |
| 200～300 | 27.36 | 27.39 | 37.43 | 16.71 |
| 300～400 | 29.59 | 29.58 | 37.90 | 18.06 |
| 400～500 | 31.49 | 31.49 | 40.15 | 17.78 |
| 500～700 | 33.35 | 33.35 | 38.72 | 21.79 |
| 700～1000 | 37.73 | 37.73 | 42.25 | 24.30 |
| 1,000～1,500 | 42.73 | 42.73 | 44.86 | 29.76 |
| 1,500万円以上 | 51.27 | 51.27 | 55.34 | 20.90 |

資料 総務部 総務課

1)住宅の所有の関係「不詳」を含む。2)世帯の年間収入階級「不詳」を含む。

普通世帯数、1世帯当たり人員・居住室数及び畳数

平成30年10月1日現在

| 世帯 | | | | 同居・住宅以外の 建物に居住する世帯 |
|--------------|--------------|---------------|--------------|-----------------------|
| 家 | | | | |
| 公営の借家 | 都市再生機構 | 民 営 借 家 | 給 与 住 宅 | |
| 570 | 1,890 | 15,650 | 440 | 30 |
| 110 | 140 | 1,970 | — | — |
| 230 | 390 | 3,310 | — | — |
| 160 | 560 | 2,920 | 40 | 10 |
| 70 | 230 | 1,940 | 50 | 10 |
| — | 110 | 1,630 | 40 | — |
| — | 180 | 1,590 | 130 | — |
| — | 150 | 900 | 100 | — |
| — | 90 | 220 | 30 | — |
| — | — | 70 | 40 | — |
| 1.50 | 1.77 | 1.67 | 1.92 | 3.00 |
| 1.17 | 1.36 | 1.12 | — | — |
| 1.32 | 1.39 | 1.45 | — | — |
| 1.86 | 1.43 | 1.59 | 1.00 | 2.00 |
| 1.75 | 1.76 | 1.79 | 1.93 | 4.00 |
| — | 1.56 | 1.82 | 2.13 | — |
| — | 2.83 | 2.52 | 1.00 | — |
| — | 2.74 | 2.23 | 2.60 | — |
| — | 3.07 | 2.88 | 2.47 | — |
| — | — | 1.37 | 2.76 | — |
| 3.12 | 2.97 | 2.28 | 2.29 | 3.50 |
| 3.48 | 2.87 | 1.35 | — | — |
| 3.00 | 2.50 | 2.14 | — | — |
| 2.98 | 3.00 | 2.33 | 1.00 | 2.00 |
| 3.24 | 2.82 | 2.34 | 1.62 | 5.00 |
| — | 3.07 | 2.44 | 3.26 | — |
| — | 3.29 | 3.00 | 1.28 | — |
| — | 3.76 | 2.96 | 3.50 | — |
| — | 3.48 | 4.26 | 2.10 | — |
| — | — | 2.03 | 3.00 | — |
| 17.57 | 20.41 | 16.63 | 17.47 | 24.00 |
| 21.34 | 17.88 | 10.25 | — | — |
| 17.25 | 16.51 | 14.81 | — | — |
| 16.03 | 18.48 | 16.46 | 12.78 | 12.00 |
| 16.38 | 22.29 | 17.78 | 11.80 | 36.00 |
| — | 27.60 | 17.06 | 20.78 | — |
| — | 23.28 | 22.59 | 9.60 | — |
| — | 29.01 | 23.67 | 23.03 | — |
| — | 21.97 | 34.33 | 20.29 | — |
| — | — | 15.51 | 31.25 | — |

53. 運動施設の利用状況

単位：件数（件）・人数（人）

年度末

| 年 度 | 五 月 山 体 育 館 | | | | | | | | | テニスコート | | 猪名川運動公園 | |
|----------|----------------|----------------|------------|---------------|------------|--------------|-----------------|---------------|----------------------|---------------|---------------|--------------|----------------|
| | 合計 | | アリーナ | | 多目的室 | | トレーニング ル ー ム | 温 水 プ ー ル | トレーニングル ー ム・温水プール | | | | |
| | 件数 | 人数 | 件数 | 人数 | 件数 | 人数 | 人数 (件数) | 人数 (件数) | 人数 (件数) | 件数 | 人数 | 件数 | 人数 |
| 平成 30 年度 | 156,395 | 219,382 | 1,054 | 55,412 | 602 | 9,231 | 125,122 | 14,059 | 15,558 | 13,239 | 58,821 | 1,200 | 63,476 |
| 令和 元 | 171,089 | 238,114 | 1,205 | 59,925 | 609 | 8,914 | 93,606 | 36,829 | 38,840 | 12,120 | 54,225 | 1,774 | 108,734 |
| 2 | 129,170 | 160,906 | 872 | 27,340 | 482 | 5,750 | 47,683 | 45,936 | 34,197 | 11,253 | 50,240 | 1,781 | 97,851 |
| 3 | 93,841 | 118,406 | 590 | 22,287 | 278 | 3,146 | 34,736 | 33,097 | 25,140 | 11,475 | 52,287 | 1,847 | 97,340 |
| 4 | 153,249 | 193,436 | 886 | 36,916 | 332 | 4,489 | 60,907 | 48,559 | 42,565 | 12,929 | 63,916 | 2,182 | 119,991 |
| 4月 | 12,118 | 14,199 | 30 | 1,980 | 13 | 144 | 4,948 | 3,658 | 3,469 | 1,139 | 5,380 | 192 | 10,150 |
| 5 | 12,683 | 13,759 | 21 | 934 | 13 | 176 | 4,902 | 4,173 | 3,574 | 1,236 | 6,007 | 219 | 12,040 |
| 6 | 14,328 | 18,764 | 84 | 4,272 | 30 | 278 | 5,137 | 5,417 | 3,660 | 1,105 | 5,598 | 199 | 11,370 |
| 7 | 10,375 | 12,389 | 29 | 1,975 | 7 | 75 | 4,974 | 2,099 | 3,266 | 1,145 | 5,501 | 212 | 12,100 |
| 8 | 15,604 | 19,543 | 77 | 3,898 | 12 | 130 | 4,813 | 7,183 | 3,519 | 1,186 | 5,839 | 166 | 7,736 |
| 9 | 13,199 | 15,511 | 77 | 2,322 | 6 | 73 | 5,077 | 4,435 | 3,604 | 1,129 | 5,648 | 167 | 9,780 |
| 10 | 13,744 | 18,518 | 97 | 4,140 | 39 | 770 | 5,376 | 4,275 | 3,957 | 1,192 | 5,702 | 214 | 11,705 |
| 11 | 12,350 | 17,151 | 89 | 4,169 | 48 | 769 | 4,996 | 3,622 | 3,595 | 1,115 | 5,418 | 177 | 9,250 |
| 12 | 11,298 | 14,648 | 102 | 3,053 | 36 | 435 | 4,871 | 3,039 | 3,250 | 735 | 3,539 | 151 | 9,840 |
| 1 | 11,763 | 14,603 | 86 | 2,594 | 33 | 365 | 5,031 | 3,267 | 3,346 | 799 | 4,101 | 141 | 7,570 |
| 2 | 12,068 | 16,668 | 77 | 4,119 | 44 | 602 | 5,126 | 3,396 | 3,425 | 981 | 5,131 | 172 | 9,830 |
| 3 | 13,719 | 17,683 | 117 | 3,460 | 51 | 672 | 5,656 | 3,995 | 3,900 | 1,167 | 6,052 | 172 | 8,620 |

資料 池田みどりスポーツ財団

54. 五月山緑地都市緑化植物園利用状況

各年度末

| 年 度 | 利 用 者 数 (人) | | 開 催 回 数 (回) | | 緑の相談件数 (件) |
|----------|---------------|---------------|-------------|-----------|---------------|
| | 緑のセンター | レストフラワーホール | 展 示 会 | 各種講習会 | |
| 平成 30 年度 | 88,721 | 53,846 | 33 | 81 | 380 |
| 令和 元 | 78,994 | 50,404 | 28 | 65 | 316 |
| 2 | 58,997 | 46,881 | 12 | 39 | 304 |
| 3 | 67,777 | 57,755 | 11 | 42 | 347 |
| 4 | 81,847 | 47,050 | 13 | 65 | 192 |

資料 池田みどりスポーツ財団

第8章 電気・ガス・上下水道

55. 電灯・電力契約

単位：契約口数（口）・使用量（MWh）

| 年 度 | 電灯・電力総量 | | 電 灯 | | | | | | | |
|----------|------------|---------|------------|-------|------------|---------|------------|--------|------------|-------|
| | | | 定 額 | | 従量（甲） | | 従量大口（乙） | | その他 | |
| | 契 約 口 数 | 使 用 量 | 契 約 口 数 | 使 用 量 | 契 約 口 数 | 使 用 量 | 契 約 口 数 | 使 用 量 | 契 約 口 数 | 使 用 量 |
| 平成 27 年度 | 64,231 | 231,738 | 7,995 | 4,076 | 45,700 | 144,559 | 6,313 | 62,008 | 74 | 243 |

資料 関西電力株式会社

- 1) 50kW未満 2) 50kW～499kW 3) 高压（乙）500kW～1,999kW、特別高压2,000kW以上
4) 電力自由化により平成28年度より資料提供なし

56. ガスの業種別使用状況

単位：戸数（戸）・使用量（千m³、45MJ(約10,750kcal)）

| 年 度 | 総 数 | | 家 庭 用 | | それ以外 | |
|----------|--------|--------|--------|--------|-------|--------|
| | 戸 数 | 使 用 量 | 戸 数 | 使 用 量 | 戸 数 | 使 用 量 |
| 平成 28 年度 | 40,417 | 33,670 | 38,987 | 14,705 | 1,430 | 18,965 |
| 29 | 38,866 | 36,848 | 37,509 | 15,098 | 1,357 | 21,750 |
| 30 | 36,329 | 33,314 | 35,078 | 13,309 | 1,251 | 20,005 |

資料 大阪ガス株式会社

- 1) 使用量は単位未満を四捨五入しているため、総数と一致しない場合がある。
2) ガス小売全面自由化により令和元年度より資料提供なし

57. 給 水 人 口

| 年 度 | 総 人 口 (A) (人) | 給 水 人 口 (B) (人) |
|----------|------------------|--------------------|
| 平成 30 年度 | 103,607 | 103,585 |
| 令和 元 | 103,600 | 103,578 |
| 2 | 103,621 | 103,601 |
| 3 | 103,336 | 103,317 |
| 4 | 103,064 | 103,046 |

資料 上下水道部 経営企画課

口数及び使用量

| 電 | | | | 力 | | | | | |
|------------|----------|------------|----------|-----------------------|----------|------------|----------|------------|----------|
| 小 | | 口 | | 高圧(乙)・特別 高圧(大口) 3) | | 業 務 用 | | そ の 他 | |
| 低 圧 1) | | 高 圧 2) | | 契 約 口 数 | 使 用 量 | 契 約 口 数 | 使 用 量 | 契 約 口 数 | 使 用 量 |
| 契 約 口 数 | 使 用 量 | 契 約 口 数 | 使 用 量 | | | | | | |
| 3,037 | 17,989 | ... | ... | ... | ... | ... | ... | 1,112 | 2,863 |

・ 戸 数 ・ 栓 数

| 年度末現在 | | |
|----------------|----------------|--------------------|
| 給 水 戸 数 (戸) | 給 水 栓 数 (栓) | 普 及 率 (B/A) (%) |
| 56,025 | 45,518 | 100.0 |
| 55,942 | 46,537 | 100.0 |
| 56,207 | 46,750 | 100.0 |
| 56,463 | 47,163 | 100.0 |
| 56,796 | 47,524 | 100.0 |

58. 取水量及び給水量

単位：m³

年度末

| 年 度 | 取 水 量 | | | | 給 水 量 | | | |
|----------|-------------------|---------------|---------------|---------------|-------------------|---------------|---------------|---------------|
| | 総 数 | 1日最大 | 1日最小 | 1日平均 | 総 数 | 1日最大 | 1日最小 | 1日平均 |
| 平成 30 年度 | 13,685,957 | 43,068 | 23,330 | 37,496 | 11,972,871 | 36,412 | 27,411 | 32,802 |
| 令和 元 | 12,456,631 | 37,509 | 21,097 | 34,035 | 11,716,833 | 34,843 | 28,396 | 32,013 |
| 2 | 12,515,923 | 49,683 | 20,646 | 34,290 | 11,637,379 | 35,055 | 28,743 | 31,883 |
| 3 | 12,173,750 | 49,440 | 21,578 | 33,353 | 11,412,460 | 33,376 | 27,823 | 31,267 |
| 4 | 11,900,565 | 52,237 | 16,455 | 32,604 | 11,179,720 | 32,743 | 26,946 | 30,629 |
| 4月 | 949,499 | 34,315 | 21,974 | 31,650 | 924,200 | 31,648 | 29,193 | 30,807 |
| 5 | 997,136 | 47,295 | 26,851 | 32,166 | 943,043 | 31,700 | 28,871 | 30,421 |
| 6 | 994,056 | 47,446 | 23,285 | 33,135 | 933,334 | 32,743 | 28,917 | 31,111 |
| 7 | 1,033,972 | 52,237 | 24,513 | 33,354 | 962,644 | 32,677 | 29,382 | 31,053 |
| 8 | 1,018,381 | 46,887 | 24,759 | 32,851 | 955,947 | 32,354 | 28,907 | 30,837 |
| 9 | 982,232 | 47,500 | 27,289 | 32,741 | 919,608 | 31,736 | 29,009 | 30,654 |
| 10 | 1,028,751 | 47,632 | 26,873 | 33,186 | 960,930 | 31,883 | 29,118 | 30,998 |
| 11 | 962,678 | 47,161 | 25,138 | 32,089 | 910,485 | 31,349 | 29,196 | 30,350 |
| 12 | 1,000,486 | 47,257 | 16,455 | 32,274 | 952,102 | 32,023 | 29,218 | 30,713 |
| 1 | 1,002,755 | 46,361 | 26,413 | 32,347 | 931,438 | 31,720 | 26,946 | 30,046 |
| 2 | 932,172 | 45,119 | 27,978 | 33,292 | 864,040 | 31,704 | 29,186 | 30,859 |
| 3 | 998,447 | 46,290 | 27,590 | 32,208 | 921,949 | 31,228 | 27,987 | 29,740 |

資料 上下水道部 経営企画課

取水量は豊能町分を含む。府営水の受水を含まない。

60. 公 共 下 水

| 年 度 | 計画処理面積 (ha) | 処 理 面 積 (ha) | 計画処理人口 (人) |
|----------|----------------|-----------------|---------------|
| 平成 30 年度 | 1,118 | 1,085 | 96,000 |
| 令和 元 | 1,118 | 1,085 | 96,000 |
| 2 | 1,118 | 1,085 | 96,000 |
| 3 | 1,118 | 1,085 | 96,000 |
| 4 | 1,118 | 1,085 | 96,000 |

資料 上下水道部 経営企画課

特定環境保全公共下水道を含む。

59. 用途別給水栓数及び使用水量

単位：延栓数（栓）・年間使用量（m³）

年度末

| 年 度 | 総 数 | 一 般 用 | 湯 屋 用 | 臨 時 用 | |
|--------|---------------|-------------------|-------------------|---------------|---------------|
| 平成30年度 | 延 栓 数 | 643,880 | 641,836 | 96 | 1,948 |
| | 年間使用水量 | 11,232,932 | 11,181,529 | 34,927 | 16,476 |
| 令和元 | 延 栓 数 | 652,390 | 650,226 | 90 | 2,074 |
| | 年間使用水量 | 11,143,157 | 11,094,297 | 30,460 | 18,400 |
| 2 | 延 栓 数 | 656,844 | 654,814 | 72 | 1,958 |
| | 年間使用水量 | 11,079,990 | 11,036,426 | 23,331 | 20,233 |
| 3 | 延 栓 数 | 660,651 | 658,586 | 72 | 1,993 |
| | 年間使用水量 | 10,934,530 | 10,896,671 | 22,626 | 15,233 |
| 4 | 延 栓 数 | 664,693 | 662,703 | 72 | 1,918 |
| | 年間使用水量 | 10,697,159 | 10,655,256 | 27,688 | 14,215 |

資料 上下水道部 経営企画課

道 の 状 況

年度末

| 現住人口 (A) (人) | 処理人口 (B) (人) | 普 及 率 (B/A) (%) |
|-----------------|-----------------|--------------------|
| 103,501 | 103,498 | 100.0 |
| 103,607 | 103,604 | 100.0 |
| 103,621 | 103,618 | 100.0 |
| 103,336 | 103,333 | 100.0 |
| 103,064 | 103,061 | 100.0 |

61. 下水処理状況

| 単位：処理量 (m ³) ・ BOD平均 (mg/ℓ) | | | | 年度末 |
|---|-------------------|------------|------------|------------|
| 年 月 | 処 理 量 | 流入水BOD平均 | 放流水BOD平均 | し尿処理量 |
| 平成 30 年度 | 20,446,486 | 116 | 2.3 | 516 |
| 令和 元 | 17,985,585 | 114 | 2.4 | 515 |
| 2 | 19,208,343 | 133 | 2.4 | 511 |
| 3 | 19,264,328 | 114 | 3.0 | 784 |
| 4 | 16,411,635 | 126 | 2.5 | 929 |
| 令和 3 年 4 月 | 1,656,058 | 118.0 | 2.9 | 31.0 |
| 5 | 2,031,625 | 108.0 | 4.7 | 34.7 |
| 6 | 1,681,810 | 127.0 | 4.6 | 80.9 |
| 7 | 2,234,070 | 82.2 | 3.2 | 44.6 |
| 8 | 2,671,487 | 79.4 | 2.7 | 52.2 |
| 9 | 1,840,576 | 73.2 | 2.3 | 35.0 |
| 10 | 1,270,522 | 113.0 | 2.6 | 101.4 |
| 11 | 1,262,014 | 111.0 | 2.8 | 70.1 |
| 12 | 1,325,254 | 121.0 | 2.2 | 47.6 |
| 1 | 1,054,561 | 146.0 | 2.0 | 69.9 |
| 2 | 953,764 | 164.0 | 2.8 | 113.8 |
| 3 | 1,282,587 | 125.0 | 3.3 | 103.2 |
| 令和 4 年 4 月 | 1,336,294 | 130.0 | 2.6 | 44.6 |
| 5 | 1,334,424 | 121.0 | 2.0 | 59.3 |
| 6 | 1,395,092 | 125.0 | 2.9 | 88.8 |
| 7 | 1,926,175 | 91.5 | 2.8 | 57.2 |
| 8 | 1,611,279 | 104.0 | 3.3 | 31.8 |
| 9 | 1,724,642 | 92.8 | 2.7 | 45.5 |
| 10 | 1,420,407 | 106.0 | 2.0 | 93.5 |
| 11 | 1,264,271 | 127.0 | 2.1 | 92.9 |
| 12 | 1,146,353 | 132.0 | 2.4 | 50.4 |
| 1 | 1,082,769 | 198.0 | 2.2 | 84.6 |
| 2 | 954,194 | 148.0 | 2.3 | 132.7 |
| 3 | 1,215,735 | 138.0 | 2.7 | 147.3 |

資料 上下水道部 下水処理場

第9章 運輸・通信

62. 自 動

単位：台

| 年 次 | 総 数 | 乗 用 | | | | | |
|----------|---------------|---------------|-----------|---------------|------------|--------------|--|
| | | 計 | 普 通 車 | | 小 型 四 輪 車 | | |
| | | | 営 業 用 | 自 家 用 | 営 業 用 | 自 家 用 | |
| 令和 元 年 | 23,271 | 21,581 | 60 | 11,379 | 103 | 9,979 | |
| 2 | 23,145 | 21,432 | 34 | 11,535 | 74 | 9,735 | |
| 3 | 23,295 | 21,544 | 32 | 11,830 | 61 | 9,572 | |
| 4 | 23,323 | 21,515 | 31 | 12,051 | 66 | 9,324 | |
| 5 | 23,385 | 21,584 | 38 | 12,205 | 237 | 9,062 | |

| 年 次 | ラ ッ ク | | | | | | | |
|----------|-----------|-----------|-------------|------------|-----------|-------|-----------|--|
| | 特 種 | | 貨 物 兼 乗 用 車 | | け ん 引 車 | | 被 け ん | |
| | 営 業 用 | 自 家 用 | 営 業 用 | 自 家 用 | 営 業 用 | 自 家 用 | 営 業 用 | |
| 令和 元 年 | 47 | 78 | 3 | 508 | 11 | — | 9 | |
| 2 | 44 | 83 | 2 | 510 | 10 | — | 14 | |
| 3 | 45 | 88 | 2 | 547 | 13 | — | 15 | |
| 4 | 47 | 81 | 3 | 579 | 13 | — | 15 | |
| 5 | 45 | 84 | 4 | 598 | 13 | — | 15 | |

資料 豊能府税事務所

63. 軽 自

単位：台

| 年 次 | 総 数 | 原 動 機 付 自 転 車 | | | |
|----------|---------------|---------------|--------------|------------|--------------|
| | | 計 | 50cc以下 | 51cc～90cc | 91cc～125cc |
| 令和 元 年 | 22,645 | 9,434 | 6,557 | 254 | 2,623 |
| 2 | 22,479 | 9,152 | 6,213 | 247 | 2,692 |
| 3 | 22,258 | 8,969 | 5,954 | 246 | 2,769 |
| 4 | 22,215 | 8,823 | 5,702 | 245 | 2,876 |
| 5 | 22,161 | 8,628 | 5,463 | 236 | 2,929 |

資料 総務部 課税課
減免件数は含まない。

車 数

4月1日現在

| 車 | | | | ト | | | | |
|-------|-----------|----------|-----|--------------|------------|------------|----------|------------|
| 電気自動車 | | ロータリー自動車 | | 計 | 普 通 | | 小 型 | |
| 営業用 | 自家用 | 営業用 | 自家用 | | 営業用 | 自家用 | 営業用 | 自家用 |
| — | 60 | — | — | 1,467 | 89 | 261 | 3 | 440 |
| — | 54 | — | — | 1,483 | 97 | 268 | 3 | 430 |
| — | 49 | — | — | 1,534 | 95 | 275 | 2 | 427 |
| — | 43 | — | — | 1,575 | 101 | 272 | 5 | 432 |
| — | 42 | — | — | 1,579 | 106 | 267 | 3 | 416 |

| 引 車 | | バ ス | | | 特種自動車 | | 小型三輪車 | |
|-----------|-----------|------------|-----------|-----------|-----------|------------|-------|-----|
| 自家用 | 計 | 一 般 乗合用 | そ の 他 | | 営業用 | 自家用 | 営業用 | 自家用 |
| | | | 観光貸切用 | 自家用 | | | | |
| 18 | 76 | — | 26 | 50 | 38 | 109 | — | — |
| 22 | 76 | — | 25 | 51 | 40 | 113 | — | 1 |
| 25 | 80 | 4 | 25 | 51 | 37 | 100 | — | — |
| 27 | 79 | 7 | 24 | 48 | 39 | 115 | — | — |
| 28 | 72 | 10 | 20 | 42 | 38 | 112 | — | — |

動 車 数

4月1日現在

| 軽 自 動 車 | | | | | | | 小型二輪 251cc以上 | 小型特殊 |
|---------------|--------------------------|----------|----------|--------------|------------|--------------|-----------------|-----------|
| 計 | 二輪車 (126cc ~250cc) | 三輪車 | 軽四乗用 | | 軽四貨物 | | | |
| | | | 営業用 | 自家用 | 営業用 | 自家用 | | |
| 11,995 | 1,425 | 3 | 7 | 7,896 | 252 | 2,412 | 1,150 | 66 |
| 12,043 | 1,403 | 3 | 7 | 7,932 | 281 | 2,417 | 1,218 | 66 |
| 12,022 | 1,419 | 3 | 7 | 7,898 | 270 | 2,425 | 1,207 | 60 |
| 12,096 | 1,457 | 3 | 7 | 7,922 | 281 | 2,426 | 1,237 | 59 |
| 12,196 | 1,481 | 2 | 9 | 7,996 | 293 | 2,415 | 1,283 | 54 |

64. 中国自動車道 中国池田

単位：台

| 年 度 | 出入口 総数 | 入 口 | | | |
|----------|-------------------|------------------|-------|-----|------------|
| | | 総数 | 軽自動車等 | 普通車 | 中型車 大型車 |
| 平成 30 年 | 16,081,088 | 8,256,497 | — | — | — |
| 令和 元 | 16,136,243 | 8,272,147 | — | — | — |
| 2 | 13,565,702 | 6,949,598 | — | — | — |
| 3 | 14,571,313 | 7,473,473 | — | — | — |
| 4 | 15,329,054 | 7,773,032 | — | — | — |

資料 西日本高速道路(株)関西支社

65. 大阪国際空港

| 年 次 | 着陸回数(回) | 旅 客 数 (人) | | |
|----------|---------------|-------------------|------------------|------------------|
| | | 総 数 | 乗 客 | 降 客 |
| 平成 30 年 | 69,132 | 16,184,901 | 8,117,476 | 8,067,425 |
| 令和 元 | 69,222 | 16,504,209 | 8,303,935 | 8,200,274 |
| 2 | 48,113 | 7,672,386 | 3,855,128 | 3,817,258 |
| 3 | 46,740 | 6,770,089 | 3,411,472 | 3,358,617 |
| 4 | 66,833 | 11,528,144 | 5,781,773 | 5,746,371 |

資料 関西エアポート(株)

66. 航空機別

単位：回

| 年 月 | 総 数 | | ジ エ ッ ト |
|----------|---------------|------------|---------------|
| | 総 数 | 1 日 平 均 | 総 数 |
| 平成 30 年 | 69,132 | 189 | 55,158 |
| 令和 元 | 69,222 | 189 | 55,634 |
| 2 | 48,113 | 131 | 36,618 |
| 3 | 46,741 | 128 | 35,289 |
| 4 | 66,833 | 183 | 51,472 |
| 1 月 | 5,638 | 182 | 4,350 |
| 2 | 4,194 | 150 | 3,093 |
| 3 | 5,137 | 166 | 3,849 |
| 4 | 5,293 | 176 | 4,006 |
| 5 | 5,833 | 188 | 4,492 |
| 6 | 5,630 | 188 | 4,338 |
| 7 | 5,959 | 192 | 4,651 |
| 8 | 6,262 | 202 | 4,985 |
| 9 | 5,469 | 182 | 4,218 |
| 10 | 5,823 | 188 | 4,510 |
| 11 | 5,657 | 189 | 4,368 |
| 12 | 5,938 | 192 | 4,612 |

資料 関西エアポート(株)

インターチェンジの利用状況

| 特大車 | 出 | | | | | 口 | |
|-----|------------------|-------|-----|-----|-----|-----|--|
| | 総数 | 軽自動車等 | 普通車 | 中型車 | 大型車 | 特大車 | |
| — | 7,824,591 | — | — | — | — | — | |
| — | 7,864,096 | — | — | — | — | — | |
| — | 6,616,104 | — | — | — | — | — | |
| — | 7,097,840 | — | — | — | — | — | |
| — | 7,556,022 | — | — | — | — | — | |

航空機輸送状況

| 航空機貨物取扱量 (t) | | | 航空機郵便物取扱量 (t) | | |
|---------------|---------------|---------------|---------------|--------------|--------------|
| 総数 | 発送 | 到着 | 総数 | 発送 | 到着 |
| 127,967 | 60,221 | 67,736 | 9,122 | 4,837 | 4,285 |
| 119,651 | 56,747 | 62,904 | 9,473 | 5,061 | 4,412 |
| 83,485 | 42,779 | 40,706 | 8,473 | 4,386 | 4,087 |
| 79,150 | 40,177 | 38,973 | 9,187 | 4,862 | 4,325 |
| 87,507 | 45,043 | 42,464 | 8,716 | 4,456 | 4,260 |

着陸状況

| 機 | その他 | |
|------------|---------------|-----------|
| | 1日平均 | 総数 |
| 151 | 13,974 | 38 |
| 152 | 13,588 | 37 |
| 100 | 11,495 | 31 |
| 97 | 11,452 | 31 |
| 141 | 15,361 | 42 |
| 140 | 1,288 | 42 |
| 110 | 1,101 | 39 |
| 124 | 1,288 | 42 |
| 134 | 1,287 | 43 |
| 145 | 1,341 | 43 |
| 145 | 1,292 | 43 |
| 150 | 1,308 | 42 |
| 161 | 1,277 | 41 |
| 141 | 1,251 | 42 |
| 145 | 1,313 | 42 |
| 146 | 1,289 | 43 |
| 149 | 1,326 | 43 |

67. 阪急電車 1 日平均乗降客数（池田・石橋阪大前駅）

単位：人

| 年次 | 池田駅 | | | | | |
|----------|---------------|---------------|---------------|---------------|---------------|---------------|
| | 総数 | | 定期外 | | 定期 | |
| | 乗客 | 降客 | 乗客 | 降客 | 乗客 | 降客 |
| 平成 30 年 | 28,871 | 28,203 | 13,778 | 13,286 | 15,094 | 14,916 |
| 令和 元 | 29,282 | 28,642 | 13,874 | 13,366 | 15,409 | 15,277 |
| 2 | 22,586 | 21,937 | 9,593 | 9,182 | 12,993 | 12,755 |
| 3 | 23,042 | 20,182 | 9,674 | 9,238 | 13,368 | 10,944 |
| 4 | 24,709 | 23,833 | 11,033 | 10,635 | 13,677 | 13,198 |

| 年次 | 石橋阪大前駅 | | | | | |
|----------|---------------|---------------|---------------|---------------|---------------|---------------|
| | 総数 | | 定期外 | | 定期 | |
| | 乗客 | 降客 | 乗客 | 降客 | 乗客 | 降客 |
| 平成 30 年 | 27,600 | 26,967 | 12,967 | 12,474 | 14,633 | 14,493 |
| 令和 元 | 28,435 | 27,801 | 13,105 | 12,554 | 15,330 | 15,247 |
| 2 | 21,951 | 21,426 | 9,176 | 8,857 | 12,776 | 12,569 |
| 3 | 21,042 | 22,020 | 9,149 | 8,839 | 11,893 | 13,181 |
| 4 | 22,960 | 22,312 | 10,337 | 10,058 | 12,623 | 12,255 |

資料 阪急電鉄株式会社

令和元年 10 月石橋駅から石橋阪大前駅に駅名変更

68. 阪急バス運輸状況

| 年次 | 営業キロ数(km) | 停留所数 | 車両保有台数(台) | 1) 1 日平均乗降客数(人) | | |
|----------|-------------|-----------|-----------|-----------------|-----|-----|
| | | | | 総数 | 乗客 | 降客 |
| 平成 30 年 | 43.5 | 78 | 55 | ... | ... | ... |
| 令和 元 | 43.5 | 76 | 54 | ... | ... | ... |
| 2 | 43.5 | 76 | 51 | ... | ... | ... |
| 3 | 43.5 | 76 | 53 | ... | ... | ... |
| 4 | 43.5 | 76 | 35 | ... | ... | ... |

資料 阪急バス株式会社

各年 11 月実施交通量調査による。調査路線は池田市内線のみ。東能勢線は含まない。

1) 平成 28 年以降は乗降客数の調査を行っていない。

69. 電 話 施 設

| 年 度 | 加 入 電 話 | | | | INSネット64・INSネット647付(回線) | | |
|----------|--------------|--------------|--------------|----------|-------------------------|------------|-----------|
| | 総 数 | 事 務 用 | 住 宅 用 | ビル電話 | 総 数 | 事 務 用 | 住 宅 用 |
| 平成 30 年度 | 10,512 | 2,273 | 8,232 | 7 | 1,285 | 1,146 | 139 |
| 令和 元 | 9,722 | 2,077 | 7,639 | 6 | 1,168 | 1,039 | 129 |
| 2 | 8,948 | 1,923 | 7,019 | 6 | 1,040 | 928 | 112 |
| 3 | 8,646 | 2,016 | 6,625 | 5 | 1,164 | 1,057 | 107 |
| 4 | 7,881 | 1,884 | 5,992 | 5 | 1,070 | 972 | 98 |

| 年 度 | INSネット1500 (回線) | 公 衆 電 話(個) | | | | プッシュ回線 (回線) | キャッチホン (回線) |
|----------|--------------------|------------|-----------|-----------|-------|----------------|----------------|
| | | 総 数 | アナログ | デジタル | ICカード | | |
| 平成 30 年度 | 12 | 121 | 80 | 41 | - | 6,127 | 1,009 |
| 令和 元 | 10 | 111 | 74 | 37 | - | 5,712 | 914 |
| 2 | 10 | 99 | 66 | 33 | - | 5,312 | 805 |
| 3 | 32 | 93 | 60 | 33 | - | 2,261 | 340 |
| 4 | 30 | 78 | 48 | 30 | - | 4,623 | 672 |

資料 NTT西日本 関西事業本部

70. 市内郵便局施設状況

| 年 次 | 郵 便 局 | | | 切手類 販売所 | ポスト類 | 郵便私書箱 | |
|---------|-------|-----|-----|------------|------|-------|-----|
| | 総 数 | 普 通 | 特定局 | | | 設備数 | 貸与数 |
| 平成 26 年 | 13 | 1 | 12 | 64 | 59 | 50 | 50 |

資料 日本郵便株式会社 池田局
平成 27 年より公表なし

71. 内国郵便物取扱件数

単位：千通

| 年次 | 総数 | | 普通郵便 | | 書留 |
|-------|-------|--------|-------|--------|-----|
| | 引受 | 配達 | 引受 | 配達 | 引受 |
| 平成26年 | 6,145 | 15,446 | 5,829 | 14,620 | 97 |
| 年次 | 郵便 | 普通速達 | | 小包 | |
| | 配達 | 引受 | 配達 | 引受 | 配達 |
| 平成26年 | 289 | 91 | 132 | 128 | 405 |

資料 日本郵便株式会社 池田局
平成27年より公表なし

72. 国際郵便物取扱件数

単位：千通

| 年次 | 総数 | | 航空 | | 船便 | |
|-------|----|----|----|----|----|----|
| | 引受 | 配達 | 引受 | 配達 | 引受 | 配達 |
| 平成26年 | 17 | 21 | 16 | 20 | 1 | 1 |

資料 日本郵便株式会社 池田局
平成27年より公表なし

第 10 章 金 融

73. 中 小 企 業 融 資 状 況

単位：金額（万円）

| 年 度 | 池田市中小企業融資制度（大阪府市町村連携型） | | | | | |
|----------|------------------------|-----|--------|---------|-----|--------|
| | 申 込 | | | 決 定 | | |
| | 件 数 | 金 額 | | 件 数 | 金 額 | |
| 平成 30 年度 | 9 | (-) | 1,621 | (-) | 9 | 1,621 |
| 令和 元 | 4 | (-) | 1,240 | (-) | 4 | 1,240 |
| 2 | 1 | (1) | 6,000 | (5,000) | 2 | 11,000 |
| 3 | 2 | (1) | 12,000 | (6,000) | 1 | 3,000 |
| 4 | - | (-) | - | (-) | - | - |

資料 市民活動部 商工振興課

1) 池田市受付分 ()内は取り下げ。

74. 市内の金融機関の状況

年度末現在

| 年 度 | 総 数 | 銀 行 | 信 用 金 庫 | 農 業 協 同 組 合 | そ の 他 |
|----------|-----------|-----------|----------|-------------|----------|
| 平成 30 年度 | 16 | 11 | 3 | 2 | - |
| 令和 元 | 16 | 11 | 3 | 2 | - |
| 2 | 16 | 11 | 3 | 2 | - |
| 3 | 16 | 11 | 3 | 2 | - |
| 4 | 16 | 11 | 3 | 2 | - |

資料 総務部 総務課

第11章 市民生活

75. 消費者物価指数

令和2年=100

| 年 月 | 総 合 | | 食 料 | | 住 居 | | 光熱・水道 | | 家具・家事用品 | |
|----------|--------------|--------------|--------------|--------------|--------------|--------------|--------------|--------------|--------------|--------------|
| | 大阪市 | 全 国 | 大阪市 | 全 国 | 大阪市 | 全 国 | 大阪市 | 全 国 | 大阪市 | 全 国 |
| 平成30年平均 | 99.6 | 99.5 | 98.8 | 98.2 | 100.0 | 99.2 | 101.9 | 100.2 | 95.9 | 95.7 |
| 令和元 | 100.1 | 100.0 | 99.6 | 98.7 | 99.9 | 99.4 | 103.4 | 102.5 | 98.0 | 97.7 |
| 2 | 100.0 | 100.0 | 100.0 | 100.0 | 100.0 | 100.0 | 100.0 | 100.0 | 100.0 | 100.0 |
| 3 | 99.4 | 99.8 | 99.1 | 100.0 | 101.2 | 100.6 | 101.3 | 101.3 | 102.2 | 101.7 |
| 4 | 101.9 | 102.3 | 103.8 | 104.5 | 102.1 | 101.3 | 113.1 | 116.3 | 108.1 | 105.5 |
| 令和3年 1 月 | 99.7 | 99.8 | 99.2 | 100.0 | 100.5 | 100.4 | 96.8 | 96.1 | 100.7 | 101.4 |
| 2 | 99.7 | 99.8 | 98.3 | 99.5 | 101.3 | 100.5 | 97.0 | 96.4 | 101.0 | 101.3 |
| 3 | 99.8 | 99.9 | 98.3 | 99.1 | 101.3 | 100.5 | 97.8 | 97.3 | 100.9 | 101.4 |
| 4 | 98.7 | 99.1 | 97.9 | 99.0 | 101.3 | 100.6 | 99.1 | 98.8 | 102.1 | 101.4 |
| 5 | 99.2 | 99.4 | 98.4 | 99.3 | 101.8 | 100.6 | 101.2 | 100.7 | 103.0 | 101.5 |
| 6 | 99.1 | 99.5 | 99.1 | 99.9 | 101.1 | 100.6 | 101.8 | 101.4 | 103.0 | 101.7 |
| 7 | 99.2 | 99.7 | 98.8 | 99.6 | 101.0 | 100.6 | 101.9 | 102.0 | 103.3 | 102.3 |
| 8 | 99.3 | 99.7 | 98.9 | 99.9 | 101.1 | 100.7 | 101.6 | 102.0 | 103.0 | 102.3 |
| 9 | 99.5 | 100.1 | 100.2 | 101.4 | 101.3 | 100.7 | 102.8 | 103.1 | 101.5 | 101.6 |
| 10 | 99.5 | 99.9 | 100.1 | 100.8 | 101.3 | 100.7 | 104.0 | 104.4 | 102.5 | 101.7 |
| 11 | 99.5 | 100.1 | 99.8 | 100.8 | 101.4 | 100.7 | 105.3 | 106.0 | 102.7 | 102.1 |
| 12 | 99.5 | 100.1 | 99.7 | 100.9 | 101.4 | 100.7 | 106.4 | 107.1 | 102.5 | 101.0 |
| 令和4年 1 月 | 99.7 | 100.3 | 100.6 | 102.0 | 101.4 | 100.7 | 107.8 | 108.3 | 102.6 | 100.8 |
| 2 | 100.3 | 100.7 | 101.0 | 102.3 | 102.0 | 100.8 | 110.9 | 111.1 | 102.4 | 100.5 |
| 3 | 100.6 | 101.1 | 101.2 | 102.5 | 101.7 | 100.8 | 112.5 | 113.3 | 102.4 | 101.8 |
| 4 | 101.0 | 101.5 | 102.2 | 102.9 | 101.7 | 101.0 | 113.2 | 114.3 | 104.5 | 103.7 |
| 5 | 101.3 | 101.8 | 102.5 | 103.4 | 101.9 | 101.1 | 114.0 | 115.2 | 105.8 | 105.1 |
| 6 | 101.3 | 101.8 | 102.6 | 103.6 | 101.9 | 101.2 | 114.3 | 115.6 | 108.2 | 105.7 |
| 7 | 102.0 | 102.3 | 103.1 | 104.0 | 101.9 | 101.2 | 115.6 | 117.0 | 110.5 | 106.3 |
| 8 | 102.0 | 102.7 | 104.2 | 104.5 | 102.1 | 101.3 | 107.8 | 117.9 | 110.1 | 106.8 |
| 9 | 102.5 | 103.1 | 105.4 | 105.6 | 102.2 | 101.3 | 109.3 | 118.5 | 111.9 | 108.4 |
| 10 | 103.2 | 103.7 | 107.4 | 107.1 | 102.9 | 101.8 | 110.1 | 119.7 | 111.8 | 108.7 |
| 11 | 104.0 | 103.9 | 107.7 | 107.8 | 103.1 | 101.9 | 119.6 | 121.0 | 113.6 | 109.6 |
| 12 | 104.2 | 104.1 | 108.0 | 107.9 | 103.1 | 102.0 | 122.4 | 123.3 | 113.0 | 108.6 |

資料 大阪府総務部統計課
「消費者物価指数」による。

(10大費目指数)

| 被服及び履物 | | 保健医療 | | 交通・通信 | | 教 育 | | 教養娯楽 | | 諸 雑 費 | |
|--------------|--------------|-------------|-------------|-------------|-------------|--------------|--------------|--------------|--------------|--------------|--------------|
| 大阪市 | 全 国 | 大阪市 | 全 国 | 大阪市 | 全 国 | 大阪市 | 全 国 | 大阪市 | 全 国 | 大阪市 | 全 国 |
| 99.6 | 98.5 | 99.0 | 99.0 | 100.5 | 100.9 | 103.6 | 110.1 | 99.5 | 99.0 | 98.9 | 102.1 |
| 99.7 | 98.9 | 99.8 | 99.7 | 99.5 | 100.2 | 101.8 | 108.4 | 101.2 | 100.6 | 99.6 | 102.1 |
| 100.0 | 100.0 | 100.0 | 100.0 | 100.0 | 100.0 | 100.0 | 100.0 | 100.0 | 100.0 | 100.0 | 100.0 |
| 100.1 | 100.4 | 99.5 | 99.6 | 91.1 | 95.0 | 100.0 | 100.0 | 101.8 | 101.6 | 101.0 | 101.1 |
| 101.8 | 102.0 | 99.8 | 99.3 | 87.5 | 93.5 | 100.5 | 100.9 | 102.4 | 102.7 | 102.0 | 102.2 |
| 98.9 | 98.2 | 99.6 | 99.4 | 99.8 | 99.9 | 99.1 | 99.1 | 101.3 | 100.8 | 100.6 | 100.6 |
| 99.9 | 98.3 | 99.6 | 99.4 | 99.7 | 100.1 | 99.1 | 99.1 | 100.9 | 100.5 | 100.8 | 100.9 |
| 101.2 | 100.2 | 99.9 | 99.8 | 99.5 | 100.2 | 99.2 | 99.1 | 100.9 | 100.9 | 100.9 | 100.9 |
| 101.6 | 101.6 | 99.8 | 99.6 | 88.8 | 93.2 | 100.3 | 100.2 | 101.4 | 101.5 | 100.8 | 100.9 |
| 101.2 | 101.5 | 99.8 | 99.7 | 89.2 | 93.5 | 100.2 | 100.3 | 101.9 | 101.9 | 101.2 | 101.0 |
| 100.3 | 101.0 | 99.8 | 99.6 | 88.9 | 93.5 | 100.2 | 100.3 | 100.8 | 101.1 | 100.8 | 100.8 |
| 97.7 | 99.3 | 99.5 | 99.7 | 90.1 | 94.6 | 100.2 | 100.3 | 102.6 | 102.4 | 101.1 | 101.1 |
| 97.3 | 98.1 | 99.7 | 99.8 | 88.9 | 93.8 | 100.2 | 100.3 | 104.0 | 103.2 | 101.3 | 101.1 |
| 101.1 | 101.7 | 99.3 | 99.7 | 88.5 | 93.5 | 100.2 | 100.4 | 101.6 | 101.6 | 101.1 | 101.2 |
| 100.7 | 101.8 | 99.2 | 99.4 | 86.4 | 92.3 | 100.2 | 100.4 | 102.3 | 102.1 | 101.4 | 101.8 |
| 100.7 | 102.3 | 99.2 | 99.4 | 86.6 | 92.8 | 100.2 | 100.4 | 101.7 | 101.7 | 101.5 | 101.8 |
| 100.1 | 101.3 | 99.0 | 99.3 | 86.4 | 92.5 | 100.2 | 100.4 | 101.9 | 101.9 | 101.0 | 101.6 |
| 97.5 | 99.4 | 99.0 | 99.2 | 86.2 | 92.4 | 100.2 | 100.4 | 101.5 | 101.4 | 101.6 | 101.7 |
| 99.6 | 99.7 | 99.7 | 99.4 | 86.3 | 92.7 | 100.2 | 100.3 | 101.9 | 101.8 | 101.8 | 101.8 |
| 101.6 | 100.9 | 99.6 | 99.4 | 86.7 | 93.2 | 100.3 | 100.5 | 102.2 | 102.2 | 101.9 | 101.9 |
| 102.0 | 102.4 | 99.1 | 98.9 | 86.4 | 93.0 | 100.6 | 101.1 | 103.1 | 103.1 | 101.6 | 102.1 |
| 101.8 | 102.4 | 99.4 | 99.0 | 86.6 | 92.8 | 100.6 | 101.1 | 103.6 | 103.6 | 101.6 | 102.1 |
| 101.8 | 102.1 | 99.6 | 99.0 | 86.5 | 92.9 | 100.6 | 101.0 | 101.8 | 102.3 | 101.8 | 102.1 |
| 100.5 | 100.7 | 99.8 | 99.1 | 88.7 | 94.3 | 100.6 | 101.0 | 102.9 | 103.2 | 102.3 | 102.2 |
| 99.2 | 99.6 | 99.9 | 99.1 | 89.0 | 94.3 | 100.6 | 101.0 | 105.0 | 104.9 | 102.4 | 102.4 |
| 103.9 | 103.6 | 99.9 | 99.2 | 88.2 | 94.1 | 100.6 | 101.0 | 103.6 | 103.8 | 102.3 | 102.4 |
| 104.9 | 104.4 | 100.6 | 99.6 | 88.5 | 94.2 | 100.6 | 101.0 | 102.3 | 103.0 | 102.1 | 102.6 |
| 104.5 | 105.1 | 100.6 | 99.7 | 88.8 | 94.3 | 100.6 | 101.0 | 100.4 | 101.6 | 102.4 | 102.7 |
| 103.9 | 104.2 | 100.3 | 99.6 | 88.8 | 94.4 | 100.6 | 101.0 | 100.5 | 101.9 | 102.1 | 102.8 |

76. 消費者物価

令和2年=100

| 分 | 類 | ウェイト | 令和2年度平均 | 3年度平均 | 4年度平均 |
|----------------|----------|---------------|--------------|--------------|--------------|
| 総 | 合 | 10,000 | 99.7 | 99.5 | 102.9 |
| 食 | 料 | 2,890 | 99.3 | 99.7 | 106.0 |
| 穀 | 類 | 240 | 99.6 | 99.0 | 106.7 |
| 魚介 | 類 | 222 | 99.1 | 101.4 | 116.0 |
| 肉 | 類 | 297 | 99.1 | 97.5 | 103.9 |
| 乳卵 | 類 | 134 | 100.1 | 99.6 | 102.6 |
| 野菜・海藻 | 類 | 319 | 100.5 | 99.2 | 102.8 |
| 果物 | 類 | 104 | 98.6 | 100.0 | 104.8 |
| 油脂・調味料 | 類 | 126 | 99.6 | 100.4 | 106.8 |
| 菓子 | 類 | 241 | 100.3 | 101.8 | 108.3 |
| 調理食品 | 類 | 400 | 100.0 | 100.9 | 107.2 |
| 飲料 | 類 | 168 | 99.5 | 101.6 | 106.2 |
| 酒 | 類 | 142 | 100.1 | 100.6 | 104.2 |
| 外食 | 類 | 498 | 96.9 | 97.6 | 103.6 |
| 住 | 居 | 2,235 | 100.3 | 101.4 | 102.5 |
| 家賃 | 類 | 1,964 | 100.1 | 100.8 | 100.7 |
| 設備修繕・維持 | 類 | 271 | 101.3 | 105.6 | 115.9 |
| 光熱・水道 | 料 | 716 | 98.4 | 104.6 | 114.0 |
| 電気 | 代 | 362 | 98.4 | 103.0 | 111.5 |
| ガス | 代 | 211 | 97.5 | 102.9 | 127.4 |
| 他の光熱 | 料 | 6 | 98.2 | 106.3 | 119.1 |
| 上下水道 | 料 | 138 | 100.0 | 111.4 | 100.0 |
| 家具・家事用品 | 類 | 375 | 100.6 | 102.6 | 110.8 |
| 家庭用耐久財 | 類 | 132 | 101.2 | 103.7 | 117.8 |
| 室内装備品 | 類 | 13 | 100.0 | 104.2 | 109.1 |
| 寝具 | 類 | 33 | 99.9 | 102.4 | 110.1 |
| 家事雑貨 | 類 | 71 | 100.1 | 98.9 | 103.5 |
| 家事用消耗品 | 類 | 108 | 100.6 | 103.9 | 109.1 |
| 家事サービス | 類 | 17 | 100.0 | 100.0 | 101.6 |
| 被服及び履物 | 類 | 352 | 100.4 | 99.9 | 102.8 |
| 衣料 | 類 | 163 | 100.8 | 100.7 | 103.4 |
| 和服 | 類 | 1 | 99.4 | 99.7 | 99.3 |
| 洋服 | 類 | 162 | 100.8 | 100.7 | 103.4 |
| シャツ・セーター・下着類 | 類 | 94 | 100.8 | 100.1 | 102.9 |
| シャツ・セーター類 | 類 | 63 | 101.0 | 99.9 | 102.0 |
| 下着類 | 類 | 31 | 100.5 | 100.5 | 104.7 |
| 履物 | 類 | 51 | 99.0 | 97.2 | 100.9 |
| 他の被服類 | 類 | 29 | 99.3 | 99.8 | 100.9 |
| 被服関連サービス | 類 | 15 | 100.0 | 100.7 | 105.1 |
| 保健医療 | 類 | 485 | 99.8 | 99.5 | 100.2 |
| 医薬品・健康保持用摂取品 | 類 | 133 | 100.0 | 100.5 | 102.2 |
| 保健医療用品・器具 | 類 | 89 | 99.6 | 98.3 | 102.5 |
| 保健医療サービス | 類 | 263 | 99.8 | 99.3 | 98.4 |

指 数（大阪市）

| 令和4年 4月 | 5月 | 6月 | 7月 | 8月 | 9月 | 10月 | 11月 | 12月 | 令和5年 1月 | 2月 | 3月 |
|--------------|--------------|--------------|--------------|--------------|--------------|--------------|--------------|--------------|--------------|--------------|--------------|
| 101.0 | 101.3 | 101.3 | 102.0 | 102.0 | 102.5 | 103.2 | 104.0 | 104.2 | 104.8 | 104.0 | 104.4 |
| 102.2 | 102.5 | 102.6 | 103.1 | 104.2 | 105.4 | 107.4 | 107.7 | 108.0 | 108.9 | 109.5 | 110.1 |
| 101.8 | 101.3 | 102.3 | 106.0 | 107.9 | 108.2 | 108.3 | 109.4 | 108.8 | 108.4 | 109.6 | 108.6 |
| 106.8 | 108.6 | 110.9 | 111.5 | 112.9 | 115.9 | 118.5 | 119.2 | 120.5 | 121.9 | 122.4 | 122.4 |
| 98.8 | 98.3 | 98.5 | 100.1 | 101.7 | 102.7 | 107.2 | 105.4 | 107.5 | 108.3 | 108.0 | 110.0 |
| 98.8 | 100.1 | 99.7 | 99.8 | 100.2 | 101.5 | 102.4 | 103.3 | 105.1 | 105.4 | 106.2 | 109.0 |
| 104.4 | 103.9 | 100.5 | 98.7 | 99.7 | 105.1 | 107.7 | 105.4 | 99.3 | 103.0 | 103.2 | 103.1 |
| 101.2 | 103.6 | 105.2 | 102.5 | 107.2 | 102.2 | 101.9 | 99.0 | 102.0 | 110.7 | 113.5 | 108.8 |
| 102.7 | 103.7 | 104.0 | 104.7 | 105.3 | 106.1 | 106.0 | 106.8 | 110.1 | 109.9 | 111.0 | 111.6 |
| 104.3 | 104.8 | 105.7 | 106.0 | 106.2 | 107.6 | 108.9 | 111.3 | 111.9 | 111.0 | 109.5 | 112.0 |
| 103.0 | 103.4 | 103.5 | 104.3 | 106.0 | 106.8 | 107.6 | 109.4 | 110.3 | 109.5 | 110.8 | 111.6 |
| 103.1 | 101.9 | 102.1 | 103.0 | 102.6 | 104.0 | 105.9 | 107.4 | 110.0 | 110.4 | 111.9 | 112.0 |
| 101.0 | 100.9 | 100.7 | 100.9 | 100.8 | 100.1 | 107.6 | 108.0 | 106.3 | 108.3 | 107.4 | 108.3 |
| 100.2 | 100.8 | 101.2 | 101.8 | 102.2 | 102.6 | 104.1 | 104.7 | 105.8 | 105.9 | 106.8 | 107.4 |
| 101.7 | 101.9 | 101.9 | 101.9 | 102.1 | 102.2 | 102.9 | 103.1 | 103.1 | 103.1 | 103.2 | 103.1 |
| 100.6 | 100.6 | 100.6 | 100.5 | 100.6 | 100.7 | 100.7 | 100.7 | 100.8 | 100.8 | 100.8 | 100.8 |
| 110.3 | 110.9 | 111.4 | 112.2 | 113.0 | 113.1 | 119.3 | 119.9 | 119.9 | 120.1 | 120.5 | 119.8 |
| 113.2 | 114.0 | 114.3 | 115.6 | 107.8 | 109.3 | 110.1 | 119.6 | 122.4 | 124.7 | 108.9 | 108.4 |
| 110.7 | 111.4 | 111.5 | 112.4 | 113.3 | 114.7 | 116.3 | 117.7 | 119.4 | 120.3 | 95.4 | 94.6 |
| 118.5 | 120.3 | 120.7 | 123.9 | 125.6 | 128.1 | 128.1 | 128.1 | 134.7 | 141.2 | 130.2 | 129.8 |
| 119.0 | 119.0 | 119.6 | 119.6 | 119.7 | 119.4 | 120.2 | 120.6 | 119.1 | 117.8 | 117.8 | 117.8 |
| 111.4 | 111.4 | 111.4 | 111.4 | 65.9 | 65.9 | 65.9 | 111.4 | 111.4 | 111.4 | 111.4 | 111.4 |
| 104.5 | 105.8 | 108.2 | 110.5 | 110.1 | 111.9 | 111.8 | 113.6 | 113.0 | 112.8 | 113.8 | 114.2 |
| 107.7 | 110.3 | 117.5 | 121.9 | 120.2 | 121.6 | 121.6 | 122.3 | 121.3 | 118.2 | 117.5 | 113.8 |
| 102.2 | 102.3 | 102.6 | 105.3 | 104.6 | 106.9 | 107.4 | 112.7 | 112.9 | 114.4 | 117.7 | 119.8 |
| 105.6 | 105.8 | 104.9 | 105.6 | 107.0 | 111.6 | 112.8 | 113.4 | 114.1 | 112.8 | 114.2 | 113.2 |
| 98.8 | 100.2 | 101.9 | 101.9 | 101.8 | 102.6 | 102.4 | 103.9 | 105.7 | 107.2 | 107.7 | 107.8 |
| 105.2 | 105.3 | 104.0 | 105.7 | 106.0 | 108.5 | 107.7 | 111.3 | 109.2 | 111.3 | 114.4 | 120.6 |
| 100.0 | 100.0 | 100.0 | 102.2 | 102.2 | 102.2 | 102.2 | 102.2 | 102.2 | 102.2 | 102.2 | 102.2 |
| 102.0 | 101.8 | 101.8 | 100.5 | 99.2 | 103.9 | 104.9 | 104.5 | 103.9 | 102.0 | 103.9 | 105.0 |
| 103.4 | 102.9 | 102.4 | 100.9 | 98.9 | 104.6 | 105.2 | 105.2 | 104.4 | 102.1 | 104.2 | 106.6 |
| 100.2 | 100.2 | 100.2 | 100.2 | 100.2 | 100.2 | 100.2 | 97.8 | 98.6 | 98.2 | 98.2 | 97.0 |
| 103.4 | 102.9 | 102.4 | 100.9 | 98.9 | 104.7 | 105.3 | 105.3 | 104.5 | 102.1 | 104.3 | 106.7 |
| 103.4 | 103.4 | 103.4 | 100.6 | 99.4 | 105.0 | 105.4 | 103.7 | 102.5 | 101.1 | 103.4 | 103.3 |
| 104.5 | 104.4 | 103.9 | 99.4 | 98.0 | 105.7 | 105.0 | 103.1 | 100.6 | 98.6 | 100.7 | 100.2 |
| 101.3 | 101.5 | 102.4 | 103.2 | 102.2 | 103.5 | 106.2 | 105.0 | 106.5 | 106.3 | 108.8 | 109.6 |
| 95.2 | 95.5 | 96.9 | 97.0 | 98.4 | 101.1 | 104.4 | 104.2 | 104.9 | 103.7 | 105.3 | 104.4 |
| 100.6 | 100.5 | 100.2 | 102.4 | 99.2 | 100.5 | 101.7 | 102.7 | 102.2 | 99.1 | 100.5 | 101.5 |
| 103.5 | 103.5 | 103.5 | 103.5 | 104.1 | 105.1 | 105.9 | 105.9 | 106.3 | 106.3 | 106.3 | 107.0 |
| 99.1 | 99.4 | 99.6 | 99.8 | 99.9 | 99.9 | 100.6 | 100.6 | 100.3 | 100.2 | 100.9 | 101.9 |
| 101.4 | 102.0 | 102.0 | 102.1 | 102.8 | 101.7 | 102.0 | 102.2 | 101.8 | 102.1 | 102.6 | 103.6 |
| 99.4 | 99.9 | 101.2 | 101.8 | 101.4 | 103.0 | 103.3 | 103.5 | 102.4 | 101.3 | 104.5 | 108.2 |
| 97.9 | 97.9 | 97.9 | 97.9 | 97.9 | 97.9 | 98.9 | 98.9 | 98.9 | 98.9 | 98.9 | 98.9 |

76. 消費者物価

| 分 類 | ウェイト | 令和2年度平均 | 3年度平均 | 4年度平均 |
|------------------|--------------|--------------|--------------|--------------|
| 交 通 ・ 通 信 | 1,109 | 99.8 | 87.7 | 88.1 |
| 交 通 | 189 | 99.9 | 100.4 | 101.2 |
| 自動車等関係費 | 449 | 99.5 | 101.7 | 103.0 |
| 通 信 | 471 | 100.1 | 69.3 | 68.8 |
| 教 育 | 317 | 99.2 | 100.2 | 100.7 |
| 授 業 料 等 | 224 | 98.7 | 99.3 | 99.5 |
| 教科書・学習参考教材 | 6 | 100.1 | 100.3 | 104.0 |
| 補 習 教 育 | 87 | 100.4 | 102.6 | 103.5 |
| 教 養 娯 楽 | 861 | 99.7 | 102.0 | 102.8 |
| 教養娯楽用耐久財 | 63 | 99.7 | 99.4 | 104.2 |
| 教養娯楽用品 | 186 | 99.8 | 97.3 | 99.2 |
| 書籍・他の印刷物 | 101 | 100.1 | 102.6 | 103.9 |
| 教養娯楽サービス | 510 | 99.7 | 103.8 | 103.7 |
| 諸 雑 費 | 659 | 100.2 | 101.3 | 102.2 |
| 理美容サービス | 115 | 100.2 | 100.5 | 101.3 |
| 理美容用品 | 163 | 99.6 | 98.6 | 99.8 |
| 身の回り用品 | 60 | 99.5 | 102.5 | 104.9 |
| た ば こ | 41 | 102.3 | 110.2 | 113.8 |
| 他 の 諸 雑 費 | 281 | 100.3 | 101.6 | 101.8 |

資料 大阪府総務部統計課
「消費者物価指数」による。

77. た ば こ

単位：本数（千本）・金額（千円）

| | 平成30年 | 令和元年 | 2年 | 3年 | 4年 |
|-----|---------|---------|---------|---------|----------------|
| 本 数 | 106,405 | 101,634 | 92,462 | 88,510 | 88,039 |
| 金 額 | 561,586 | 575,100 | 531,692 | 547,239 | 576,831 |

資料 総務部 課税課
金額は、たばこ税額。

指 数 (大阪市) (つづき)

| 令和4年 4月 | 5月 | 6月 | 7月 | 8月 | 9月 | 10月 | 11月 | 12月 | 令和5年 1月 | 2月 | 3月 |
|--------------|--------------|--------------|--------------|--------------|--------------|--------------|--------------|--------------|--------------|--------------|--------------|
| 86.4 | 86.6 | 86.5 | 88.7 | 89.0 | 88.2 | 88.5 | 88.8 | 88.8 | 88.7 | 88.5 | 89.1 |
| 100.3 | 100.8 | 99.9 | 102.1 | 104.5 | 100.8 | 101.0 | 100.7 | 101.2 | 100.3 | 100.0 | 102.2 |
| 102.6 | 103.0 | 103.1 | 103.2 | 103.1 | 102.9 | 103.0 | 103.2 | 103.1 | 103.0 | 102.7 | 103.0 |
| 65.3 | 65.3 | 65.3 | 69.5 | 69.3 | 69.2 | 69.6 | 70.3 | 70.2 | 70.3 | 70.5 | 70.6 |
| 100.6 | 100.6 | 100.6 | 100.6 | 100.6 | 100.6 | 100.6 | 100.6 | 100.6 | 100.6 | 101.1 | 101.1 |
| 99.5 | 99.5 | 99.5 | 99.5 | 99.5 | 99.5 | 99.5 | 99.5 | 99.5 | 99.5 | 99.5 | 99.5 |
| 104.0 | 104.0 | 104.0 | 104.0 | 104.0 | 104.0 | 104.0 | 104.0 | 104.0 | 104.0 | 104.0 | 104.0 |
| 103.2 | 103.2 | 103.2 | 103.2 | 103.2 | 103.2 | 103.2 | 103.2 | 103.2 | 103.2 | 104.8 | 105.0 |
| 103.1 | 103.6 | 101.8 | 102.9 | 105.0 | 103.6 | 102.3 | 100.4 | 100.5 | 102.7 | 102.9 | 104.5 |
| 102.5 | 101.5 | 101.6 | 102.9 | 103.7 | 103.7 | 105.3 | 104.6 | 106.1 | 105.1 | 106.2 | 106.8 |
| 97.6 | 99.1 | 95.9 | 95.4 | 97.6 | 99.0 | 101.4 | 100.2 | 99.9 | 101.7 | 100.4 | 101.9 |
| 103.8 | 103.8 | 103.6 | 103.6 | 103.7 | 103.8 | 103.9 | 103.9 | 103.9 | 104.1 | 104.1 | 104.4 |
| 105.0 | 105.6 | 103.6 | 105.5 | 108.0 | 105.3 | 101.9 | 99.3 | 99.4 | 102.5 | 103.2 | 105.2 |
| 101.6 | 101.6 | 101.8 | 102.3 | 102.4 | 102.3 | 102.1 | 102.4 | 102.1 | 102.5 | 102.7 | 103.2 |
| 100.5 | 100.5 | 100.5 | 100.9 | 100.9 | 100.9 | 100.9 | 101.9 | 102.0 | 102.0 | 102.0 | 102.7 |
| 98.0 | 98.3 | 99.2 | 100.9 | 100.3 | 101.5 | 99.8 | 99.9 | 99.0 | 100.2 | 99.8 | 101.0 |
| 105.1 | 104.9 | 104.1 | 103.9 | 103.5 | 102.6 | 103.9 | 104.7 | 104.4 | 104.6 | 108.4 | 109.0 |
| 113.5 | 113.5 | 113.5 | 113.5 | 113.5 | 113.5 | 113.9 | 114.2 | 114.2 | 114.2 | 114.2 | 114.2 |
| 101.6 | 101.6 | 101.6 | 101.7 | 102.4 | 101.7 | 101.8 | 101.8 | 101.8 | 101.8 | 101.8 | 101.8 |

消 費 高

| 令和4年 1月 | 2月 | 3月 | 4月 | 5月 | 6月 | 7月 | 8月 | 9月 | 10月 | 11月 | 12月 |
|------------|--------|--------|--------|--------|--------|--------|--------|--------|--------|--------|--------|
| 7,309 | 6,574 | 6,409 | 7,631 | 7,372 | 9,652 | 7,106 | 7,149 | 7,145 | 7,429 | 7,150 | 7,113 |
| 47,885 | 43,073 | 41,989 | 50,001 | 48,300 | 63,241 | 46,558 | 46,843 | 46,817 | 48,673 | 46,849 | 46,602 |

78. 勤労者世帯 (1世帯当たり年平均1か月間) の収入と支出

単位：円

令和4年（2022年）家計調査年報

| 項目 | 大阪市 | 近畿 | 全国 |
|-------------------------|----------------|----------------|----------------|
| 集計世帯数(世帯) | 63 | 503 | 3,986 |
| 世帯人員(人) | 3.10 | 3.25 | 3.24 |
| 有業人員(人) | 1.85 | 1.79 | 1.79 |
| 世帯主の年齢(歳) | 51.7 | 51.4 | 50.4 |
| 円 | | | |
| 実収入 | 592,301 | 619,570 | 617,654 |
| 經常収入 | 583,977 | 608,747 | 604,846 |
| 勤め先収入 | 530,327 | 566,606 | 564,011 |
| 世帯主収入 | 430,522 | 465,800 | 450,906 |
| 世帯主の配偶者の収入 | 80,011 | 82,328 | 97,378 |
| 他の世帯員の収入 | 19,794 | 18,478 | 15,728 |
| 事業・内職収入 | 12,731 | 5,919 | 4,977 |
| 他の經常収入 | 40,918 | 36,222 | 35,858 |
| 財産収入 | 1,498 | 1,171 | 1,186 |
| 社会保障給付 | 39,364 | 34,832 | 34,060 |
| 仕送り金 | 56 | 220 | 612 |
| 特別収入 | 8,324 | 10,823 | 12,808 |
| 受贈金 | 879 | 1,915 | 2,513 |
| 実収入以外の受取(繰入金を除く) | 408,561 | 445,628 | 451,936 |
| 預貯金引出金 | 293,027 | 341,236 | 346,615 |
| 保険 | 14,064 | 6,399 | 6,560 |
| 実支出 | 386,565 | 443,314 | 437,368 |
| 消費支出 | 280,698 | 325,864 | 320,627 |
| 食料 | 80,564 | 81,216 | 80,502 |
| 住居 | 23,616 | 20,099 | 20,115 |
| 光熱・水道 | 22,107 | 22,950 | 24,421 |
| 家具・家事用品 | 12,116 | 12,705 | 13,000 |
| 被服及び履物 | 10,522 | 12,033 | 11,293 |
| 保健医療 | 12,629 | 13,755 | 13,708 |
| 交通・通信 | 31,613 | 50,509 | 50,688 |
| 教育 | 11,959 | 20,820 | 18,126 |
| 教養娯楽 | 28,388 | 30,400 | 29,737 |
| その他の消費支出 | 47,183 | 61,376 | 59,036 |
| 非消費支出 | 105,868 | 117,450 | 116,740 |
| 実支出以外の支払(繰越金を除く) | 649,630 | 649,167 | 652,518 |
| 預貯金 | 490,676 | 499,320 | 498,671 |
| 保険料 | 24,462 | 23,563 | 22,721 |
| 土地家屋借金返済 | 35,524 | 37,038 | 36,730 |
| 可処分所得 | 486,433 | 502,120 | 500,914 |
| 黒字 | 205,736 | 176,256 | 180,286 |
| 金融資産純増 | 214,391 | 178,252 | 172,027 |
| 土地家屋借金純減 | 35,524 | 37,038 | 35,560 |
| 平均消費性向(%) | 57.7 | 64.9 | 64.0 |
| 黒字率(%) | 42.3 | 35.1 | 36.0 |
| 金融資産純増率(%) | 44.1 | 35.5 | 34.3 |
| エンゲル係数(%) | 28.7 | 24.9 | 25.1 |

資料 総務省 統計局

- 1) 調査対象は、農林漁家を除く勤労世帯です。
- 2) 各費目の内訳は、主要項目であり合計とは一致しません。

第 12 章 勞 働

79. 一 般 職 業

| 年 度 | 新規求職申込件数(件) A | | | 月間有効求職者数 (人) | | |
|----------|---------------|--------------|---------------|----------------|---------------|---------------|
| | 総 数 | 男 | 女 | 総 数 | 男 | 女 |
| 平成 30 年度 | 21,229 | 8,817 | 12,377 | 93,964 | 40,569 | 53,004 |
| 令和 元 | 20,517 | 8,570 | 11,908 | 94,261 | 41,688 | 52,400 |
| 2 | 21,018 | 8,945 | 12,057 | 112,377 | 50,531 | 61,716 |
| 3 | 21,258 | 9,235 | 11,907 | 121,895 | 56,118 | 65,415 |
| 4 | 21,592 | 9,334 | 12,237 | 121,182 | 56,816 | 64,203 |
| 4 月 | 2,543 | 1,102 | 1,440 | 10,821 | 5,073 | 5,736 |
| 5 | 2,012 | 829 | 1,182 | 11,018 | 5,116 | 5,891 |
| 6 | 1,866 | 793 | 1,072 | 10,918 | 5,042 | 5,865 |
| 7 | 1,576 | 688 | 888 | 10,319 | 4,722 | 5,588 |
| 8 | 1,700 | 749 | 949 | 10,107 | 4,650 | 5,448 |
| 9 | 1,738 | 746 | 987 | 10,077 | 4,620 | 5,442 |
| 10 | 1,771 | 794 | 974 | 10,063 | 4,659 | 5,387 |
| 11 | 1,595 | 656 | 936 | 9,854 | 4,601 | 5,233 |
| 12 | 1,297 | 630 | 665 | 9,315 | 4,474 | 4,823 |
| 1 | 1,805 | 798 | 1,005 | 9,293 | 4,517 | 4,759 |
| 2 | 1,816 | 758 | 1,058 | 9,501 | 4,600 | 4,888 |
| 3 | 1,873 | 791 | 1,081 | 9,896 | 4,742 | 5,143 |

資料 ハローワーク池田

求職申込書における「性別」欄の記載が任意となったことに伴い、「男女別」の合計は総数の値と必ず

80. 雇用保険一般被保

| 年 度 | 受 給 資 格 決 定 件 数 (件) | | |
|----------|---------------------|--------------|--------------|
| | 総 数 | 男 | 女 |
| 平成 30 年度 | 7,828 | 3,370 | 4,458 |
| 令和 元 | 7,691 | 3,415 | 4,276 |
| 2 | 8,797 | 4,023 | 4,774 |
| 3 | 7,852 | 3,648 | 4,204 |
| 4 | 8,124 | 3,759 | 4,365 |
| 4 月 | 1,212 | 555 | 657 |
| 5 | 830 | 360 | 470 |
| 6 | 630 | 267 | 363 |
| 7 | 565 | 272 | 293 |
| 8 | 587 | 288 | 299 |
| 9 | 596 | 269 | 327 |
| 10 | 726 | 345 | 381 |
| 11 | 604 | 256 | 348 |
| 12 | 480 | 253 | 227 |
| 1 | 631 | 304 | 327 |
| 2 | 615 | 264 | 351 |
| 3 | 648 | 326 | 322 |

資料 ハローワーク池田

各月の給付金額は千円未満切り捨てのため、合計とは一致しない年度がある。

紹介状況

| 年度末 | | | | | |
|---------------|--------------|-------------|---------------|--------------|-------------|
| 紹介件数(件) | 就職件数(件) | 就職率 | 新規 | 充足数(人) | 充足率 |
| | B | B/A×100(%) | 求人数(人) C | D | D/C×100(%) |
| 29,350 | 5,551 | 26.1 | 33,254 | 4,330 | 13.0 |
| 26,488 | 4,865 | 23.7 | 31,669 | 3,917 | 12.4 |
| 24,680 | 3,911 | 16.0 | 25,419 | 3,087 | 12.2 |
| 23,894 | 4,070 | 17.0 | 26,867 | 3,171 | 11.8 |
| 20,747 | 4,198 | 19.4 | 31,902 | 3,240 | 10.2 |
| 1,984 | 339 | 13.3 | 2,389 | 325 | 13.6 |
| 1,910 | 324 | 16.1 | 2,426 | 248 | 10.2 |
| 1,939 | 400 | 21.4 | 2,582 | 299 | 11.6 |
| 1,677 | 398 | 25.3 | 2,467 | 284 | 11.5 |
| 1,652 | 361 | 21.2 | 2,818 | 237 | 8.4 |
| 1,747 | 358 | 20.6 | 2,630 | 266 | 10.1 |
| 1,606 | 376 | 21.2 | 2,597 | 294 | 11.3 |
| 1,527 | 348 | 21.8 | 2,840 | 278 | 9.8 |
| 1,264 | 304 | 23.4 | 2,512 | 221 | 8.8 |
| 1,588 | 293 | 16.2 | 2,829 | 221 | 7.8 |
| 1,936 | 340 | 18.7 | 3,152 | 258 | 8.2 |
| 1,917 | 357 | 19.1 | 2,660 | 309 | 11.6 |

しも一致しない。

険者の求職者給付状況

| 年度末 | | | |
|---------------|--------------|---------------|------------------|
| 総数 | 実人員(人) | | 給付金額(千円) |
| | 男 | 女 | |
| 21,756 | 7,879 | 13,877 | 2,773,011 |
| 21,881 | 8,426 | 13,455 | 2,832,108 |
| 25,271 | 10,341 | 14,930 | 3,523,371 |
| 24,962 | 10,074 | 14,888 | 3,270,806 |
| 23,010 | 9,213 | 13,797 | 3,012,879 |
| 1,646 | 694 | 952 | 205,276 |
| 1,916 | 793 | 1,123 | 255,218 |
| 2,009 | 771 | 1,238 | 263,639 |
| 2,102 | 778 | 1,324 | 258,400 |
| 2,174 | 817 | 1,357 | 303,036 |
| 2,052 | 757 | 1,295 | 272,917 |
| 1,949 | 770 | 1,179 | 244,739 |
| 1,970 | 829 | 1,141 | 266,328 |
| 1,857 | 739 | 1,118 | 230,506 |
| 1,805 | 789 | 1,016 | 258,934 |
| 1,763 | 733 | 1,030 | 212,336 |
| 1,767 | 743 | 1,024 | 241,550 |

第 13 章 保 健 衛 生

81. 医療施設の状況

年末現在

| 年次 | 病院 | | 一般診療所 | | | 歯科 診療所 | 保健所 | 助産所 | 薬局 |
|----------|----------|------------|------------|----|------------|-----------|----------|----------|-----------|
| | 施設数 | 病床数 | 総数 | 有床 | 無床 | | | | |
| 平成30年 | 3 | 536 | 103 | 1 | 102 | 67 | 1 | 1 | 45 |
| 令和元 | 3 | 536 | 103 | 1 | 102 | 66 | 1 | 1 | 46 |
| 2 | 3 | 536 | 104 | 1 | 103 | 68 | 1 | 1 | 46 |
| 3 | 3 | 536 | 106 | 1 | 105 | 69 | 1 | 1 | 46 |
| 4 | 3 | 536 | 109 | — | 109 | 66 | 1 | 1 | 42 |

資料 池田保健所

83. 感染症発生件数及び死亡数（感染症の予防）

単位：発生件数（件）・死亡数（人）

| 分類 | 感染症の名称 | 平成30年 | |
|----|-------------|-------|----|
| | | 発生 | 死亡 |
| 1類 | エボラ出血熱 | — | — |
| | クリミア・コンゴ出血熱 | — | — |
| | 痘そう | — | — |
| | 南米出血熱 | — | — |
| | ペスト | — | — |
| | マールブルグ病 | — | — |
| | ラッサ熱 | — | — |
| 2類 | 急性灰白髄炎（ポリオ） | — | — |
| | 結核 | 28 | 6 |
| | ジフテリア | — | — |
| | 重症急性呼吸器症候群 | — | — |
| 3類 | コレラ | — | — |
| | 細菌性赤痢 | — | — |
| | 腸管出血性大腸菌感染症 | 8 | — |
| | 腸チフス | — | — |
| | パラチフス | — | — |
| 合計 | | 36 | 6 |

資料 池田保健所

84. 主要死因

単位：人

| 年次 | 総数 | | | 悪性新生物 | | 心疾患 | | 脳血管疾患 | | 肺炎気管支炎 | |
|----------|--------------|------------|------------|------------|------------|------------|-----------|-----------|-----------|-----------|-----------|
| | 計 | 男 | 女 | 男 | 女 | 男 | 女 | 男 | 女 | 男 | 女 |
| 平成30年 | 943 | 504 | 439 | 162 | 94 | 71 | 80 | 33 | 31 | 49 | 13 |
| 令和元 | 974 | 485 | 489 | 177 | 109 | 67 | 81 | 33 | 29 | 46 | 24 |
| 2 | 1,027 | 534 | 493 | 178 | 122 | 83 | 80 | 36 | 27 | 40 | 20 |
| 3 | 1,012 | 500 | 512 | 147 | 133 | 61 | 72 | 36 | 47 | 30 | 18 |
| 4 | 1,122 | 582 | 540 | 157 | 129 | 108 | 85 | 36 | 38 | 29 | 13 |

資料 人口動態調査

85. 市立病院

単位：人

| 年 度 | 科 別 | | | | | | | | | | | | | |
|----------|----------------|--------------|--------------|---------------|--------------|--------------|--------------|--------------|---------------|--------------|------------|------------|---------------|------------|
| | 総 数 | 内 科 | 呼吸器内科 | 消化器内科 | 循環器内科 | 腎臓内科 | 脳神経内科 | 血液内科 | 糖尿病・内 分泌内科 | 小児科 | 外 科 | 呼吸器外科 | 消化器外科 | 脳神経外科 |
| 平成 30 年度 | 222,847 | 37,211 | 7,352 | 29,890 | 7,691 | — | 3,262 | — | — | 6,788 | 10,778 | 425 | 10,488 | 532 |
| 令和 元 | 227,628 | 38,218 | 7,353 | 30,160 | 7,975 | — | 3,345 | — | — | 6,522 | 10,110 | 482 | 10,819 | 585 |
| 2 | 207,974 | 36,499 | 6,736 | 27,006 | 7,963 | — | 3,216 | — | — | 5,194 | 9,385 | 617 | 10,669 | 603 |
| 3 | 209,472 | 35,032 | 7,049 | 27,755 | 8,616 | — | 3,786 | — | — | 5,654 | 9,964 | 759 | 11,196 | 634 |
| 4 | 207,683 | 8,289 | 7,495 | 27,521 | 9,015 | 5,343 | 3,849 | 8,255 | 11,743 | 5,547 | 800 | 780 | 11,476 | 632 |

資料 市立池田病院 経営企画課

86. 市立病院

単位：人

| 年 度 | 科 別 | | | | | | | | | | | | | |
|----------|----------------|--------------|--------------|---------------|--------------|--------------|--------------|---------------|---------------|--------------|----------|------------|---------------|----------|
| | 総 数 | 内 科 | 呼吸器内科 | 消化器内科 | 循環器内科 | 腎臓内科 | 脳神経内科 | 血液内科 | 糖尿病・内 分泌内科 | 小児科 | 外 科 | 呼吸器外科 | 消化器外科 | 脳神経外科 |
| 平成 30 年度 | 120,528 | 26,803 | 13,612 | 18,151 | 7,269 | — | 4,384 | — | — | 3,216 | 2,048 | 667 | 13,440 | — |
| 令和 元 | 121,880 | 29,998 | 11,673 | 19,174 | 6,884 | — | 3,939 | — | — | 2,813 | 2,141 | 627 | 13,026 | — |
| 2 | 108,420 | 27,082 | 12,197 | 15,029 | 6,174 | — | 2,460 | — | — | 1,800 | 1,746 | 567 | 11,363 | — |
| 3 | 102,526 | 24,551 | 10,763 | 13,795 | 7,199 | — | 2,235 | — | — | 1,959 | 1,788 | 698 | 11,131 | — |
| 4 | 100,935 | 4,054 | 9,708 | 15,645 | 5,638 | 3,707 | 2,803 | 11,051 | 4,352 | 1,981 | 4 | 596 | 12,331 | — |

資料 市立池田病院 経営企画課

87. 市立病院外来患者保険種別

| 年 度 | 総 数 | 健 保 | 国 保 | 後 期 高 齢 者 | 医 療 保 護 | 労 災 | そ の 他 |
|----------|----------------|---------------|---------------|---------------|--------------|------------|--------------|
| 平成30年度 | 222,847 | 73,993 | 60,344 | 77,959 | 4,549 | 738 | 5,264 |
| 令和元 | 227,628 | 75,784 | 60,058 | 81,256 | 4,548 | 845 | 5,137 |
| 2 | 207,974 | 68,904 | 53,376 | 74,328 | 4,115 | 792 | 6,459 |
| 3 | 209,472 | 70,047 | 52,756 | 75,930 | 4,155 | 895 | 5,689 |
| 4 | 207,683 | 69,339 | 49,574 | 79,270 | 3,751 | 568 | 5,181 |

資料 市立池田病院 経営企画課

外来患者数

| 科 別 | | | | | | | | | | | | |
|--------------|---------------|--------------|--------------|---------------|---------------|--------------|--------------|----------------|--------------|--------------|--------------|---------------|
| 乳腺・ 内分泌外科 | 整形外科 | 形成外科 | 皮膚科 | 泌尿器科 | 産婦人科 | 眼 科 | 耳 鼻 いんこう科 | リハビリテ- ション科 | 放 射 線 科 | 放射線 治療科 | 麻 酔 科 | 歯科・歯科 口腔外科 |
| — | 10,694 | 5,759 | 12,856 | 17,173 | 10,747 | 10,245 | 9,430 | 2,108 | 7,059 | — | 7,294 | 15,065 |
| — | 11,756 | 6,045 | 12,567 | 15,551 | 11,130 | 11,125 | 9,672 | 2,345 | 8,401 | — | 7,760 | 15,706 |
| — | 11,275 | 5,212 | 9,145 | 14,418 | 11,732 | 9,691 | 7,382 | 2,527 | 7,901 | — | 6,720 | 14,083 |
| — | 11,114 | 4,659 | 7,832 | 15,396 | 13,602 | 8,945 | 7,620 | 2,646 | 7,029 | — | 7,549 | 12,635 |
| 8,858 | 10,910 | 6,067 | 7,112 | 14,792 | 13,696 | 7,117 | 8,521 | 2,768 | 3,236 | 5,314 | 5,517 | 13,030 |

入院患者数

| 科 別 | | | | | | | | | | | | |
|--------------|--------------|--------------|--------------|--------------|--------------|--------------|--------------|----------------|------------|------------|-------|---------------|
| 乳腺・ 内分泌外科 | 整形外科 | 形成外科 | 皮膚科 | 泌尿器科 | 産婦人科 | 眼 科 | 耳 鼻 いんこう科 | リハビリテ- ション科 | 放 射 線 科 | 放射線 治療科 | 麻 酔 科 | 歯科・歯科 口腔外科 |
| — | 10,159 | 1,360 | 1,973 | 5,700 | 3,938 | 3,099 | 3,337 | — | — | — | — | 1,372 |
| — | 10,627 | 1,132 | 1,686 | 5,854 | 4,857 | 3,242 | 2,667 | — | — | — | 26 | 1,514 |
| — | 10,795 | 1,034 | 1,728 | 5,993 | 4,991 | 1,862 | 2,214 | — | — | — | 2 | 1,383 |
| — | 10,305 | 743 | 1,258 | 6,582 | 5,046 | 1,215 | 1,547 | — | — | — | 30 | 1,681 |
| 1,756 | 8,638 | 1,097 | 1,361 | 5,859 | 5,368 | 1,276 | 2,360 | — | — | — | — | 1,350 |

88. 市立病院入院患者保険種別

| 年 度 | 総 数 | 健 保 | 国 保 | 後 期 高 齢 者 | 医 療 保 護 | 労 災 | そ の 他 |
|----------|----------------|---------------|---------------|---------------|--------------|-----------|--------------|
| 平成30年度 | 120,528 | 22,234 | 28,333 | 63,338 | 4,112 | 306 | 2,205 |
| 令和元 | 121,880 | 23,677 | 27,882 | 64,363 | 3,604 | 307 | 2,047 |
| 2 | 108,420 | 19,191 | 24,888 | 56,568 | 2,393 | 143 | 5,237 |
| 3 | 102,526 | 20,629 | 23,437 | 52,621 | 2,575 | 327 | 2,937 |
| 4 | 100,935 | 20,983 | 21,506 | 53,260 | 2,631 | 41 | 2,514 |

資料 市立池田病院 経営企画課

89. 休日急病診療所利用状況

単位：人

| 年 度 | 患 者 数 | | | | 市 内 | 市 外 |
|----------|--------------|------------------|------------|------------|--------------|------------|
| | 総 数 | 内科(一般診療) | 小 児 科 | 歯 科 | | |
| 平成 30 年度 | 3,688 | 2,199 (8) | 1,268 | 221 | 2,972 | 716 |
| 令和 元 | 3,648 | 2,043 (4) | 1,359 | 246 | 2,992 | 656 |
| 2 | 1,123 | 700 (1) | 267 | 156 | 908 | 215 |
| 3 | 1,761 | 1,219 (1) | 429 | 113 | 1,479 | 282 |
| 4 | 3,069 | 2,271 (3) | 694 | 104 | 2,759 | 310 |

資料 子ども・健康部 休日急病診療所

一般診療：主治医がいない要介護認定申請者を対象に、休日急病診療所で診察を行い「主治医意見書」を作成した数（再掲）

91. 国民健康保

単位：件 数 (件) ・金 額 (千円)

| 年 度 | 療 養 諸 費 (費 用 額) | | | | | | 総 数 | |
|----------|-------------------|------------------|----------------|------------------|-------|--------|---------------|----------------|
| | 総 数 | | 一 般 | | 退 職 | | | |
| | 件 数 | 金 額 | 件 数 | 金 額 | 件 数 | 金 額 | 件 数 | 金 額 |
| 平成 30 年度 | 362,252 | 8,195,769 | 360,857 | 8,155,452 | 1,395 | 40,317 | 26,319 | 895,539 |
| 令和 元 | 352,349 | 8,198,805 | 352,174 | 8,190,274 | 175 | 8,531 | 27,076 | 913,113 |
| 2 | 316,919 | 7,708,019 | 316,914 | 7,707,974 | 5 | 45 | 26,734 | 888,022 |
| 3 | 336,275 | 8,243,769 | 336,274 | 8,243,732 | 1 | 37 | 27,854 | 973,601 |
| 4 | 333,395 | 7,934,777 | 333,395 | 7,934,777 | — | — | 27,456 | 921,664 |

資料 福祉部 国保・年金課

※傷病手当金は、令和2年度より新設

92. 予 防 接 種

単位：人

| 年 度 | 総 数 | 4 種混合 | ジフテリア・破傷風 2 期 | B C G | 単独不活化ポリオ | 日本脳炎 |
|----------|---------------|--------------|---------------|------------|----------|--------------|
| 平成 30 年度 | 33,655 | 3,072 | 690 | 758 | 15 | 3,925 |
| 令和 元 | 32,720 | 3,067 | 671 | 742 | 8 | 3,529 |
| 2 | 40,286 | 3,051 | 765 | 734 | 8 | 3,466 |
| 3 | 35,541 | 2,899 | 763 | 714 | 1 | 2,114 |
| 4 | 39,055 | 2,827 | 681 | 717 | 1 | 3,560 |

資料 子ども・健康部 健康増進課

※平成28年10月B型肝炎、令和2年10月ロタウイルスの定期接種開始。

※4種混合からB型肝炎までは延べ人数、ロタウイルスは実人数。

90. 国民健康保険加入状況

単位：世帯・人

年度末現在

| 年 度 | 被 保 険 者 | | 被保険者資格取得者 | | 被保険者資格喪失者 | |
|----------|---------------|---------------|-----------|--------------|-----------|--------------|
| | 世 帯 | 人 員 | 世 帯 | 人 員 | 世 帯 | 人 員 |
| 平成 30 年度 | 13,918 | 21,531 | — | 3,588 | — | 4,584 |
| 令和 元 | 13,549 | 20,665 | — | 3,759 | — | 4,562 |
| 2 | 13,376 | 20,105 | — | 3,686 | — | 3,984 |
| 3 | 13,275 | 19,720 | — | 3,548 | — | 4,151 |
| 4 | 12,875 | 18,808 | — | 3,659 | — | 4,767 |

資料 福祉部 国保・年金課

被保険者資格取得者、被保険者資格喪失者の世帯数は計数していない。

険 給 付 状 況

| そ の 他 の 保 険 給 付 | | | | | | | | | | | |
|-----------------|---------------|------------|--------------|---------------|---------------|-------|-----|---------------|----------------|-----------|--------------|
| 出産育児一時金 | | 葬 祭 費 | | 精神・結核医療給付金 | | 移 送 費 | | 高額療養費 | | 傷病手当金 | |
| 件 数 | 金 額 | 件 数 | 金 額 | 件 数 | 金 額 | 件 数 | 金 額 | 件 数 | 金 額 | 件 数 | 金 額 |
| 58 | 24,996 | 114 | 5,620 | 12,180 | 15,736 | 1 | 11 | 13,966 | 849,176 | — | — |
| 68 | 28,414 | 121 | 6,050 | 12,406 | 16,032 | — | — | 14,481 | 862,617 | — | — |
| 63 | 26,105 | 138 | 6,900 | 12,586 | 16,046 | — | — | 13,942 | 838,519 | 5 | 452 |
| 43 | 18,084 | 117 | 5,850 | 13,142 | 17,058 | 3 | 79 | 14,533 | 931,691 | 16 | 839 |
| 53 | 22,186 | 112 | 5,600 | 13,545 | 16,921 | — | — | 13,673 | 875,079 | 73 | 1,878 |

実 施 状 況

| 麻疹・風疹 混合 | インフルエンザ (高齢者等対象) | 子宮頸がん 予防 | ヒ ブ | 小児用 肺炎球菌 | 水 痘 | 高齢者 肺炎球菌 | B型肝炎 | ロタ ウイルス |
|--------------|---------------------|--------------|--------------|--------------|--------------|-------------|--------------|------------|
| 1.631 | 12.046 | 11 | 3.022 | 3.043 | 1.592 | 1.664 | 2,186 | — |
| 1.545 | 12.937 | 23 | 2.902 | 2.989 | 1.524 | 577 | 2,206 | — |
| 1.620 | 19.717 | 186 | 3.053 | 3.004 | 1.578 | 557 | 2,176 | 371 |
| 1.507 | 16.328 | 556 | 2.886 | 2.880 | 1.409 | 576 | 2,130 | 778 |
| 1.501 | 18.187 | 1,400 | 2.772 | 2.793 | 1,413 | 454 | 2,069 | 680 |

93. し尿・浄化槽処理状況

単位：件数（件）・収集量（キログラム）

| 年 度 | し 尿 | | | | 浄 化 槽 | |
|----------|-------------|-------------|-------------|------------|-----------|------------|
| | 定期収集 件 数 | 臨時収集 件 数 | 公共収集 件 数 | 収 集 量 | 清 掃 件 数 | 汚泥収集量 |
| 平成 30 年度 | 44 | 317 | 4 | 382 | 64 | 163 |
| 令和 元 | 37 | 350 | 4 | 384 | 57 | 130 |
| 2 | 37 | 344 | 4 | 397 | 55 | 136 |
| 3 | 35 | 466 | 4 | 697 | 60 | 110 |
| 4 | 34 | 547 | 4 | 807 | 60 | 122 |

資料 まちづくり環境部 業務センター

94. ごみ処理状況

| 年 度 | 収集世帯 (世帯) | 収集人口 (人) | 排 出 量 (t) | | | 処 理 量 (t) | | | 焼却灰 (t) |
|----------|---------------|----------------|---------------|---------------|---------------|---------------|--------------|------------|--------------|
| | | | 総 数 | 収集分 | 持込分 | 焼 却 | 有価物 | 埋 立 | |
| 平成 30 年度 | 48,407 | 130,607 | 30,892 | 18,900 | 11,992 | 28,315 | 2,300 | 277 | 4,365 |
| 令和 元 | 48,757 | 103,600 | 30,683 | 19,174 | 11,509 | 28,066 | 2,406 | 211 | 4,325 |
| 2 | 49,202 | 103,621 | 30,002 | 19,720 | 10,282 | 27,071 | 2,655 | 276 | 3,954 |
| 3 | 49,469 | 103,336 | 30,055 | 19,902 | 10,153 | 27,102 | 2,732 | 221 | 3,982 |
| 4 | 49,723 | 103,064 | 29,216 | 19,128 | 10,088 | 26,245 | 2,748 | 223 | 3,863 |

資料 まちづくり環境部 業務センター

95. 火葬場使用状況

単位：人

| 年 度 | 総 数 | 大 人 | 小 人 | 死 産 児 |
|----------|--------------|--------------|----------|-----------|
| 平成 30 年度 | 1,051 | 1,040 | — | 11 |
| 令和 元 | 1,075 | 1,061 | 1 | 13 |
| 2 | 1,130 | 1,121 | 1 | 8 |
| 3 | 1,169 | 1,156 | 2 | 11 |
| 4 | 1,287 | 1,265 | 4 | 18 |

資料 市民活動部 総合窓口課

第14章 社 会 保 障

96. 生活保護

単位：人

| 年 度 | 保 護 実 数 | | 生 活 扶 助 | 住 宅 扶 助 | 教 育 扶 助 |
|----------|--------------|--------------|--------------|--------------|------------|
| | 世 帯 | 人 員 | | | |
| 平成 30 年度 | 7,729 | 9,404 | 8,552 | 8,506 | 368 |
| 令和 元 | 7,978 | 9,770 | 8,853 | 8,741 | 380 |
| 2 | 7,838 | 9,436 | 8,516 | 8,467 | 317 |
| 3 | 7,970 | 9,406 | 8,411 | 8,381 | 275 |
| 4 | 8,019 | 9,467 | 8,539 | 8,500 | 300 |

資料 福祉部 生活福祉課
生活保護費支給人員は年間延人員

97. 生活保護

単位：千円

| 年 度 | 総 額 | 生活扶助費 | 施設事務費 | 住宅扶助費 | 教育扶助費 | 医療扶助費 |
|----------|------------------|----------------|---------------|----------------|--------------|----------------|
| 平成 30 年度 | 1,583,830 | 474,985 | 11,190 | 250,880 | 3,564 | 822,583 |
| 令和 元 | 1,586,767 | 476,821 | 13,579 | 258,328 | 3,017 | 814,320 |
| 2 | 1,463,097 | 447,866 | 11,343 | 253,364 | 2,662 | 728,935 |
| 3 | 1,530,102 | 448,487 | 12,714 | 257,550 | 2,265 | 786,199 |
| 4 | 1,505,149 | 456,635 | 12,889 | 259,389 | 1,844 | 754,825 |

資料 福祉部 生活福祉課
進学準備給付金は平成 30 年度より新設

98. 国民年金

単位：人

| 年 度 | 被 保 険 者 数 | | | |
|----------|---------------|---------------|------------|--------------|
| | 総 数 | 強制(A) | 任 意 | 3 号 |
| 平成 30 年度 | 21,036 | 12,641 | 243 | 8,152 |
| 令和 元 | 20,765 | 12,548 | 226 | 7,991 |
| 2 | 20,621 | 12,636 | 225 | 7,760 |
| 3 | 20,421 | 12,614 | 200 | 7,607 |
| 4 | 19,784 | 12,316 | 201 | 7,267 |

資料 福祉部 国保・年金課

費 支 給 人 員

| 医 療 扶 助 | | | 葬 祭 扶 助 (件) | 出 産 扶 助 (件) | 生 業 扶 助 (件) | 介 護 扶 助 |
|--------------|------------|--------------|----------------|----------------|----------------|--------------|
| 総 数 | 入 院 | 通 院 | | | | |
| 8,257 | 523 | 7,734 | 7 | — | 196 | 1,536 |
| 8,429 | 493 | 7,936 | 9 | — | 222 | 1,585 |
| 7,963 | 463 | 7,500 | 3 | — | 220 | 1,596 |
| 7,866 | 418 | 7,448 | 13 | — | 147 | 1,770 |
| 7,947 | 403 | 7,544 | 10 | — | 113 | 1,715 |

費 支 給 状 況

| 葬 祭 扶 助 費 | 生 業 扶 助 費 | 介 護 扶 助 費 | 就 労 自 立 給 付 金 | 進 学 準 備 給 付 金 | 委 託 事 務 費 |
|--------------|--------------|---------------|---------------|---------------|-----------|
| 1,123 | 3,657 | 15,205 | 43 | 600 | — |
| 1,129 | 2,942 | 16,100 | 333 | 200 | — |
| 252 | 2,837 | 15,511 | 126 | 200 | — |
| 1,389 | 1,594 | 18,839 | 151 | 700 | 214 |
| 1,261 | 1,506 | 16,338 | 276 | 100 | 87 |

加 入 状 況

| 免 除 状 況 | | | |
|--------------|------------|--------------|-----------------|
| 総数(E) | 法定免除 | 申請免除 | 免除率(%) (E/A) |
| 5,255 | 782 | 4,473 | 41.6 |
| 5,566 | 804 | 4,762 | 44.4 |
| 5,791 | 812 | 4,979 | 45.8 |
| 5,944 | 826 | 5,118 | 47.1 |
| 5,790 | 853 | 4,937 | 47.0 |

99. 市 内 保 育

単位：人

| 年 度 | 職 員 | | | | | |
|--------------------------|------------|-----------|------------|-----------|-----------|-----------|
| | 総 数 | 所 長 | 保 育 士 | 看 護 師 | 栄 養 士 | 調 理 師 |
| 市 立 | | | | | | |
| 平成 30 年度 | 141 | 5 | 111 | 4 | 1 | — |
| 令和 元 | 131 | 4 | 98 | 5 | 1 | — |
| 2 | 129 | 4 | 95 | 5 | 1 | — |
| 3 | 118 | 3 | 91 | 5 | 2 | — |
| 4 | 124 | 4 | 95 | 5 | 2 | — |
| 古江保育所 | 18 | 1 | 15 | 1 | — | — |
| なかよしこども園 | 44 | 1 | 38 | 2 | — | — |
| ひかりこども園 | 43 | 1 | 37 | 2 | — | — |
| 幼児保育課 | 19 | 1 | 5 | — | 2 | — |
| 私 立 | | | | | | |
| 平成 30 年度 | 431 | 17 | 344 | 9 | 15 | 25 |
| 令和 元 | 532 | 20 | 422 | 12 | 19 | 32 |
| 2 | 571 | 20 | 462 | 13 | 19 | 33 |
| 3 | 565 | 20 | 455 | 13 | 20 | 36 |
| 4 | 634 | 23 | 498 | 14 | 24 | 26 |
| 荘園保育園 | 17 | 1 | 14 | — | 1 | 1 |
| ふしお台保育園 | 17 | 1 | 13 | — | 1 | — |
| 細河保育園 | 22 | 1 | 16 | — | 1 | — |
| 中央保育園 | 33 | 1 | 27 | — | 3 | 1 |
| はたの保育園 | 29 | 1 | 23 | — | 1 | 2 |
| 住吉保育園 | 29 | 1 | 24 | 1 | 1 | 2 |
| 緑丘保育園 | 41 | 1 | 35 | 1 | 1 | 1 |
| こうせい保育園 | 13 | 1 | 10 | 1 | — | — |
| きらきら保育園 | 13 | 1 | 8 | — | 1 | 1 |
| わくわく保育園 | 16 | 1 | 12 | — | 2 | — |
| 五月丘こども園 | 36 | 1 | 30 | 1 | 2 | 1 |
| 宣真認定こども園 | 43 | 1 | 40 | 1 | — | — |
| ひめむろこども園 | 42 | 1 | 33 | 1 | 1 | 3 |
| さつきこども園 | 44 | 1 | 32 | — | 1 | 3 |
| てんじんこども園 | 38 | 1 | 31 | 1 | 1 | 3 |
| 石橋文化幼稚園 | 32 | 1 | 23 | 1 | — | — |
| 亀之森幼稚園・かめのもり 乳 児 園 | 63 | 1 | 49 | 2 | 2 | 4 |
| 池田旭丘幼稚園・いけだあ さひがおか乳児園 | 50 | 1 | 38 | 1 | 2 | — |
| ぞうさん保育園 | 12 | 1 | 9 | 1 | 1 | — |
| 石橋文化保育園 | 16 | 1 | 10 | 1 | — | 3 |
| スクルドエンジェル保育園 | 11 | 1 | 8 | — | 1 | 1 |
| 池 田 駅 前 園 | 10 | 1 | 7 | 1 | 1 | — |
| うおんぱつと保育園 | 10 | 1 | 7 | 1 | 1 | — |
| ヤクルトひよっこ 保 育 園 池 田 | 7 | 1 | 6 | — | — | — |

資料 子ども・健康部 幼児保育課

100. 児 童 発 達 支 援

単位：人

| 年 度 | 職 員 数 | | | | | |
|----------|-----------|----------|-----------|-----------|-----------|----------|
| | 総 数 | 施 設 長 | 保 育 士 | 児 童 指 導 員 | 機 能 指 導 員 | 営 繕 |
| 平成 30 年度 | 21 | 1 | 16 | 2 | 2 | 1 |
| 令和 元 | 19 | 1 | 14 | 2 | 2 | — |
| 2 | 22 | 1 | 17 | 2 | 2 | — |
| 3 | 23 | 1 | 18 | 2 | 2 | — |
| 4 | 24 | 1 | 18 | 3 | 2 | — |

資料 子ども・健康部 発達支援課

所の状況

4月1日現在

| 営 繕 | 数 | | 定 員 | 入 所 児 童 数 | | |
|----------|-----------|-----------|--------------|--------------|------------|--------------|
| | 用務員他 | 事務員他 | | 総 数 | 3歳未満 | 3歳以上 |
| 2 | 1 | 17 | 450 | 459 | 177 | 282 |
| 2 | 1 | 20 | 406 | 374 | 132 | 242 |
| 2 | — | 22 | 406 | 375 | 113 | 262 |
| — | — | 17 | 346 | 371 | 122 | 249 |
| — | — | 18 | 378 | 352 | 107 | 245 |
| — | — | 1 | 53 | 53 | 19 | 34 |
| — | — | 3 | 150 | 148 | 45 | 103 |
| — | — | 3 | 175 | 151 | 43 | 108 |
| — | — | 11 | — | — | — | — |
| — | 9 | 14 | 1,190 | 1,255 | 612 | 643 |
| — | 9 | 18 | 1,334 | 1,438 | 658 | 780 |
| — | 3 | 21 | 1,399 | 1,584 | 693 | 891 |
| — | 2 | 18 | 1,478 | 1,672 | 718 | 954 |
| 3 | 15 | 31 | 2,318 | 2,324 | 717 | 1,621 |
| — | — | — | 58 | 59 | 28 | 31 |
| 1 | — | 1 | 60 | 73 | 30 | 43 |
| 2 | 1 | 1 | 60 | 77 | 32 | 45 |
| — | — | 1 | 90 | 105 | 45 | 60 |
| — | 1 | 1 | 90 | 84 | 27 | 57 |
| — | — | — | 70 | 75 | 32 | 43 |
| — | 1 | 1 | 110 | 105 | 37 | 68 |
| — | — | 1 | 30 | 30 | 30 | — |
| — | — | 2 | 20 | 20 | 20 | — |
| — | — | 1 | 39 | 39 | 39 | — |
| — | 1 | — | 127 | 124 | 47 | 77 |
| — | — | 1 | 280 | 287 | 47 | 240 |
| — | 2 | 1 | 120 | 127 | 49 | 78 |
| — | 6 | 1 | 135 | 126 | 45 | 81 |
| — | — | 1 | 145 | 130 | 56 | 74 |
| — | 1 | 6 | 210 | 249 | — | 249 |
| — | 2 | 3 | 306 | 288 | 30 | 258 |
| — | — | 8 | 280 | 260 | 43 | 217 |
| — | — | — | 16 | — | 16 | — |
| — | — | 1 | 19 | 22 | 22 | — |
| — | — | — | 19 | 19 | 19 | — |
| — | — | — | 15 | 15 | 15 | — |
| — | — | — | 19 | 10 | 8 | — |

センターの状況

4月1日現在

| 定 員 | 年 齢 別 児 童 数 | | | | | |
|-----------|-------------|----------|-----------|-----------|----------|----------|
| | 総 数 | 1 歳 | 2 歳 | 3 歳 | 4 歳 | 5 歳 |
| 30 | 35 | 1 | 13 | 10 | 6 | 5 |
| 30 | 22 | — | 11 | 7 | 2 | 2 |
| 39 | 32 | 5 | 13 | 9 | 4 | 1 |
| 58 | 37 | 3 | 17 | 12 | 4 | 1 |
| 64 | 45 | 2 | 22 | 13 | 6 | 2 |

101. 共同募金実績額

単位：千円

| 年 度 | 目 標 額 | 実 績 額 | | | | | | 達 成 率 (%) |
|----------|--------------|--------------|--------------|------------|------------|------------|-----------|--------------|
| | | 総 額 | 戸別・法人 | 街 頭 | バ ッ ジ | 学 校 | そ の 他 | |
| 平成 30 年度 | 3,869 | 3,216 | 2,296 | 360 | 222 | 260 | 78 | 83.1 |
| 令和 元 | 3,892 | 3,126 | 2,225 | 389 | 224 | 216 | 72 | 80.3 |
| 2 | 3,782 | 2,788 | 2,007 | 240 | 199 | 220 | 122 | 73.7 |
| 3 | 3,467 | 2,554 | 1,835 | 213 | 185 | 190 | 131 | 73.6 |
| 4 | 3,125 | 2,498 | 1,860 | 195 | 195 | 153 | 95 | 79.9 |

資料 池田市社会福祉協議会

102. 日赤社資募集実績額

単位：千円

| 年 度 | 目 標 額 | 実 績 額 | 達 成 率 (%) |
|----------|--------------|--------------|-------------|
| 平成 30 年度 | 6,681 | 2,947 | 44.1 |
| 令和 元 | 6,681 | 3,200 | 47.9 |
| 2 | 6,681 | 4,425 | 66.2 |
| 3 | 6,264 | 4,104 | 65.5 |
| 4 | 6,264 | 4,592 | 73.3 |

資料 福祉部 高齢・福祉総務課

103. 歳末たすけあい募金実績額

単位：千円

| 年 度 | 目 標 額 | 実 績 額 | 達 成 率 (%) |
|----------|--------------|--------------|-------------|
| 平成 30 年度 | 3,000 | 2,596 | 86.5 |
| 令和 元 | 2,600 | 2,815 | 108.3 |
| 2 | 2,500 | 3,214 | 128.6 |
| 3 | 2,300 | 2,518 | 109.5 |
| 4 | 2,500 | 2,262 | 90.5 |

資料 福祉部 高齢・福祉総務課

104. 身体障がい者（児）の状況

単位：人

年度末現在

| 年 度 | 総 数 | 視覚障がい | 聴覚障がい | 音声言語 機能障がい | 肢体不自由 | 内部障がい | 免疫機能 障がい |
|----------|--------------|------------|------------|---------------|--------------|--------------|-------------|
| 平成 30 年度 | 3,227 | 203 | 224 | 40 | 1,708 | 1,033 | 19 |
| 令和 元 | 3,178 | 203 | 226 | 41 | 1,653 | 1,037 | 18 |
| 2 | 3,150 | 210 | 231 | 40 | 1,609 | 1,042 | 18 |
| 3 | 3,071 | 199 | 231 | 40 | 1,541 | 1,041 | 19 |
| 4 | 3,052 | 202 | 237 | 42 | 1,504 | 1,050 | 17 |

資料 福祉部 障がい福祉課

105. 知的障がい者（児）の状況

単位：人

年度末現在

| 年 度 | 総 数 | 重 度 | 中 度 | 軽 度 |
|----------|------------|------------|------------|------------|
| 平成 30 年度 | 737 | 325 | 148 | 264 |
| 令和 元 | 742 | 321 | 143 | 278 |
| 2 | 758 | 325 | 141 | 292 |
| 3 | 780 | 323 | 147 | 310 |
| 4 | 813 | 333 | 149 | 331 |

資料 福祉部 障がい福祉課

106. 精神障がい者（児）の状況

単位：人

年度末現在

| 年 度 | 総 数 | 1 級 | 2 級 | 3 級 |
|----------|--------------|-----------|------------|------------|
| 平成 30 年度 | 907 | 46 | 600 | 261 |
| 令和 元 | 1,014 | 48 | 624 | 342 |
| 2 | 1,116 | 59 | 651 | 406 |
| 3 | 1,111 | 60 | 642 | 409 |
| 4 | 1,215 | 57 | 695 | 463 |

資料 福祉部 障がい福祉課

107. 市立くすのき学園の状況

単位：人

年度末現在

| 年 度 | 定員 | 通 所 人 員 | | | | | | | | | |
|----------|-----------|-----------|-----------|-----------|------------|------------|------------|-----------|-----------|----------|----------|
| | | 総数 | 男女別 | | 年 齢 別 | | | | 障がい程度別 | | |
| | | | 男 | 女 | 18～ 19歳 | 20～ 29歳 | 30～ 39歳 | 40歳 以上 | 重度 | 中度 | 軽度 |
| 平成 30 年度 | 33 | 30 | 25 | 5 | 1 | 25 | 4 | — | 25 | 5 | — |
| 令和 元 | 45 | 37 | 29 | 8 | 3 | 25 | 9 | — | 33 | 4 | — |
| 2 | 45 | 41 | 33 | 8 | 5 | 26 | 10 | — | 39 | 2 | — |
| 3 | 45 | 42 | 31 | 11 | 2 | 25 | 15 | — | 39 | 2 | 1 |
| 4 | 50 | 48 | 35 | 13 | 5 | 27 | 15 | 1 | 44 | 3 | 1 |

資料 福祉部 障がい福祉課

108. 養護老人ホームの状況

単位：人

年度末現在

| 年 度 | 総 数 | | | 60歳 ～69歳 | 70歳 ～74歳 | 75歳 ～79歳 | 80歳 ～84歳 | 85歳以上 |
|----------|----------|----------|----------|-------------|-------------|-------------|-------------|----------|
| | 計 | 男 | 女 | | | | | |
| 平成 30 年度 | 16 | 6 | 10 | - | - | 4 | 6 | 6 |
| 令和 元 | 16 | 8 | 8 | 1 | 1 | 2 | 7 | 5 |
| 2 | 13 | 6 | 7 | 1 | - | 1 | 5 | 6 |
| 3 | 12 | 5 | 7 | 1 | - | 1 | 3 | 7 |
| 4 | 9 | 5 | 4 | - | 1 | - | 3 | 5 |

資料 福祉部 高齢・福祉総務課

109. 軽費老人ホームの状況

単位：人

年度末現在

| 年 度 | 総 数 | | | 60歳 ～69歳 | 70歳 ～74歳 | 75歳 ～79歳 | 80歳 ～84歳 | 85歳以上 |
|----------|-----------|-----------|-----------|-------------|-------------|-------------|-------------|-----------|
| | 計 | 男 | 女 | | | | | |
| 平成 30 年度 | 49 | 18 | 31 | 2 | 6 | 11 | 14 | 16 |
| 令和 元 | 50 | 19 | 31 | 2 | 4 | 11 | 13 | 20 |
| 2 | 50 | 20 | 30 | - | 2 | 12 | 11 | 25 |
| 3 | 50 | 21 | 29 | 1 | 2 | 11 | 11 | 25 |
| 4 | 48 | 20 | 28 | 2 | 6 | 7 | 12 | 21 |

資料 万寿荘

110. 特別養護老人ホームの状況

単位：人

年度末現在

| 年 度 | 総 数 | | | 60歳 ～69歳 | 70歳 ～74歳 | 75歳 ～79歳 | 80歳 ～84歳 | 85歳以上 |
|----------|------------|-----------|------------|-------------|-------------|-------------|-------------|------------|
| | 計 | 男 | 女 | | | | | |
| 平成 30 年度 | 389 | 67 | 322 | 5 | 13 | 30 | 62 | 279 |
| 令和 元 | 417 | 78 | 339 | 4 | 12 | 31 | 72 | 298 |
| 2 | 404 | 73 | 331 | 3 | 11 | 33 | 64 | 293 |
| 3 | 413 | 68 | 345 | 5 | 11 | 20 | 77 | 300 |
| 4 | 413 | 70 | 343 | 3 | 10 | 21 | 82 | 297 |

資料 ハートフルふしお、古江台ホール、ほほえみの園、ポプラ、ハートフルこうだ、オレンジ池田
ハートフルふしお紅葉館

111. 敬老会館の利用状況

単位：人

年度末現在

| 年 度 | 開 館 日 数 | 利 用 者 数 | | |
|----------|------------|--------------|---------------|---------------|
| | | 個 人 | 団 体 | 計 |
| 平成 30 年度 | 292 | 50,198 | 19,085 | 69,283 |
| 令和 元 | 264 | 43,867 | 17,045 | 60,912 |
| 2 | 182 | 4,814 | 8,870 | 13,684 |
| 3 | 242 | 5,319 | 9,707 | 15,026 |
| 4 | 294 | 8,095 | 15,923 | 24,018 |

資料 福祉部 高齢・福祉総務課

第 15 章 文 教

112. 幼稚園
112-1. 幼稚園

| 年 度 | 園 数 | | 学 級 数 | | 教員数 (人) | | 職員数 (人) | |
|----------|----------|----------|-----------|-----------|-----------|-----------|----------|-----------|
| | 市 立 | 私 立 | 市 立 | 私 立 | 市 立 | 私 立 | 市 立 | 私 立 |
| 平成 30 年度 | 4 | 5 | 13 | 29 | 26 | 61 | — | 19 |
| 令和 元 | 2 | 5 | 5 | 29 | 19 | 58 | — | 20 |
| 2 | 2 | 5 | 6 | 29 | 19 | 66 | — | 23 |
| 3 | 2 | 5 | 10 | 28 | 24 | 82 | 6 | 24 |
| 4 | 2 | 5 | 10 | 29 | 21 | 65 | 7 | 26 |

資料 大阪の学校統計

112-2. 幼保連携型認定

| 年 度 | 園 数 | | 学 級 数 | | 教員数 (人) | | 職員数 (人) | |
|----------|----------|----------|-----------|-----------|-----------|------------|-----------|-----------|
| | 市 立 | 私 立 | 市 立 | 私 立 | 市 立 | 私 立 | 市 立 | 私 立 |
| 平成 30 年度 | — | 5 | — | 39 | — | 132 | — | 22 |
| 令和 元 | 2 | 5 | 14 | 39 | 34 | 137 | 16 | 19 |
| 2 | 2 | 6 | 14 | 42 | 72 | 179 | 3 | 21 |
| 3 | 2 | 6 | 13 | 42 | 107 | 208 | 16 | 22 |
| 4 | 2 | 7 | 12 | 41 | 82 | 194 | 16 | 23 |

資料 大阪の学校統計

113. 小 学 校

| 年 度 | 学校数 | 学級数 | 教 員 数 (人) | | | | | |
|----------|-----------|------------|------------|------------|------------|----------|-----------|--|
| | | | 総 数 | 本 務 者 | | 兼 務 者 | | |
| | | | | 男 | 女 | 男 | 女 | |
| 総 数 | | | | | | | | |
| 平成 30 年度 | 10 | 235 | 344 | 126 | 199 | 7 | 12 | |
| 令和 元 | 10 | 238 | 349 | 133 | 202 | 5 | 9 | |
| 2 | 10 | 241 | 351 | 137 | 197 | 4 | 13 | |
| 3 | 10 | 245 | 356 | 139 | 203 | 4 | 10 | |
| 4 | 10 | 249 | 344 | 137 | 207 | 2 | 14 | |
| 国 立 | | | | | | | | |
| 平成 30 年度 | 1 | 18 | 33 | 16 | 11 | 1 | 5 | |
| 令和 元 | 1 | 18 | 33 | 18 | 9 | 3 | 3 | |
| 2 | 1 | 18 | 34 | 17 | 11 | 3 | 3 | |
| 3 | 1 | 18 | 33 | 18 | 10 | 1 | 4 | |
| 4 | 1 | 18 | 28 | 17 | 11 | 1 | 4 | |
| 市 立 | | | | | | | | |
| 平成 30 年度 | 9 | 217 | 311 | 110 | 188 | 6 | 7 | |
| 令和 元 | 9 | 220 | 316 | 115 | 193 | 2 | 6 | |
| 2 | 9 | 223 | 317 | 120 | 186 | 1 | 10 | |
| 3 | 9 | 227 | 323 | 121 | 193 | 3 | 6 | |
| 4 | 9 | 231 | 316 | 120 | 196 | 1 | 10 | |

資料 大阪の学校統計

等の概況

の概況

5月1日現在

| 総数 | 園児数(人) | | | | | |
|------------|-----------|------------|-----------|------------|-----------|------------|
| | 3歳 | | 4歳 | | 5歳 | |
| | 市立 | 私立 | 市立 | 私立 | 市立 | 私立 |
| 1,048 | — | 250 | 132 | 242 | 170 | 254 |
| 885 | — | 217 | 63 | 278 | 83 | 244 |
| 902 | — | 268 | 56 | 233 | 72 | 273 |
| 916 | 62 | 224 | 55 | 271 | 63 | 241 |
| 939 | 70 | 247 | 66 | 231 | 58 | 267 |

こども園の概況

5月1日現在

| 総数(人) | 園児数(人) | | | | | |
|--------------|-----------|------------|------------|------------|------------|------------|
| | 0歳児 | 1歳児 | 2歳児 | 3歳児 | 4歳児 | 5歳児 |
| 1,120 | 32 | 92 | 103 | 309 | 294 | 290 |
| 1,507 | 47 | 115 | 144 | 377 | 424 | 400 |
| 1,613 | 53 | 133 | 163 | 400 | 419 | 445 |
| 1,591 | 52 | 133 | 169 | 376 | 438 | 423 |
| 1,673 | 57 | 153 | 192 | 387 | 428 | 456 |

の概況

5月1日現在

| 職員数(人) | 学校医等(人) | 児童数(人) | | | | | | |
|-----------|-----------|--------------|------------|------------|------------|------------|------------|------------|
| | | 総数 | 1年 | 2年 | 3年 | 4年 | 5年 | 6年 |
| 33 | 59 | 5,553 | 878 | 959 | 941 | 904 | 952 | 919 |
| 36 | 59 | 5,552 | 895 | 882 | 957 | 950 | 909 | 959 |
| 41 | 60 | 5,444 | 854 | 905 | 882 | 955 | 941 | 907 |
| 43 | 60 | 5,461 | 895 | 865 | 912 | 887 | 960 | 942 |
| 44 | 60 | 5,382 | 848 | 905 | 869 | 919 | 884 | 957 |
| 1 | 4 | 609 | 99 | 101 | 100 | 102 | 101 | 106 |
| 1 | 4 | 609 | 100 | 99 | 105 | 102 | 101 | 102 |
| 1 | 4 | 608 | 100 | 98 | 103 | 106 | 100 | 101 |
| 1 | 4 | 604 | 100 | 100 | 97 | 103 | 106 | 98 |
| 1 | 4 | 607 | 100 | 100 | 102 | 96 | 103 | 106 |
| 32 | 55 | 4,944 | 779 | 858 | 841 | 802 | 851 | 813 |
| 35 | 55 | 4,943 | 795 | 783 | 852 | 848 | 808 | 857 |
| 40 | 56 | 4,836 | 754 | 807 | 779 | 849 | 841 | 806 |
| 42 | 56 | 4,857 | 795 | 765 | 815 | 784 | 854 | 844 |
| 43 | 56 | 4,775 | 748 | 805 | 767 | 823 | 781 | 851 |

114. 中 学 校

| 年 度 | 学校数 | 学級数 | 教 員 数 (人) | | | | | |
|----------|----------|------------|------------|------------|-----------|----------|----------|--|
| | | | 総 数 | 本 務 者 | | 兼 務 者 | | |
| | | | | 男 | 女 | 男 | 女 | |
| 総 数 | | | | | | | | |
| 平成 30 年度 | 5 | 92 | 197 | 101 | 81 | 10 | 5 | |
| 令和 元 年 | 5 | 94 | 195 | 105 | 78 | 8 | 4 | |
| 2 | 5 | 99 | 200 | 112 | 78 | 8 | 2 | |
| 3 | 5 | 100 | 194 | 113 | 81 | 5 | 6 | |
| 4 | 5 | 102 | 196 | 113 | 83 | 6 | 5 | |
| 国 立 | | | | | | | | |
| 平成 30 年度 | 1 | 12 | 30 | 13 | 9 | 7 | 1 | |
| 令和 元 年 | 1 | 12 | 30 | 13 | 9 | 6 | 2 | |
| 2 | 1 | 12 | 28 | 11 | 11 | 5 | 1 | |
| 3 | 1 | 12 | 22 | 13 | 9 | 3 | 3 | |
| 4 | 1 | 12 | 22 | 13 | 9 | 4 | 3 | |
| 市 立 | | | | | | | | |
| 平成 30 年度 | 4 | 80 | 167 | 88 | 72 | 3 | 4 | |
| 令和 元 年 | 4 | 82 | 165 | 92 | 69 | 2 | 2 | |
| 2 | 4 | 87 | 172 | 101 | 67 | 3 | 1 | |
| 3 | 4 | 88 | 172 | 100 | 72 | 2 | 3 | |
| 4 | 4 | 90 | 174 | 100 | 74 | 2 | 2 | |

資料 大阪の学校統計

115. 義 務 教 育 学 校

| 年 度 | 学校数 | 学級数 | 教 員 数 (人) | | | | 職員数 (人) | 学校医等 (人) | |
|----------|----------|-----------|-----------|-----------|-----------|----------|----------|----------|-----------|
| | | | 総 数 | 本 務 者 | | 兼 務 者 | | | |
| | | | | 男 | 女 | 男 | | | 女 |
| 令和 2 年度 | 1 | 29 | 54 | 24 | 28 | - | 2 | 7 | 9 |
| 3 | 1 | 29 | 57 | 24 | 32 | - | 1 | 5 | 10 |
| 4 | 1 | 30 | 57 | 23 | 34 | - | 2 | 6 | 10 |

資料 大阪の学校統計

116. 高 等 学 校

| 年 度 | 学校数 | 教 員 数 (人) | | | | |
|----------|----------|------------|------------|-----------|-----------|-----------|
| | | 総 数 | 本 務 者 | | 兼 務 者 | |
| | | | 男 | 女 | 男 | 女 |
| 総 数 | | | | | | |
| 平成 30 年度 | 4 | 300 | 132 | 96 | 36 | 36 |
| 令和 元 年 | 4 | 298 | 130 | 102 | 32 | 34 |
| 令和 2 | 4 | 286 | 126 | 99 | 25 | 36 |
| 3 | 4 | 292 | 131 | 96 | 26 | 39 |
| 4 | 4 | 225 | 130 | 95 | 33 | 38 |
| 府 立 | | | | | | |
| 平成 30 年度 | 3 | 230 | 109 | 75 | 30 | 16 |
| 令和 元 年 | 3 | 224 | 106 | 80 | 24 | 14 |
| 2 | 3 | 207 | 100 | 77 | 18 | 12 |
| 3 | 3 | 207 | 107 | 74 | 14 | 12 |
| 4 | 3 | 172 | 103 | 69 | 26 | 11 |
| 私 立 | | | | | | |
| 平成 30 年度 | 1 | 70 | 24 | 22 | 8 | 20 |
| 令和 元 年 | 1 | 74 | 24 | 22 | 8 | 20 |
| 2 | 1 | 79 | 26 | 22 | 7 | 24 |
| 3 | 1 | 85 | 24 | 22 | 12 | 27 |
| 4 | 1 | 53 | 27 | 26 | 7 | 27 |

資料 大阪の学校統計

大阪教育大学附属高等学校池田校舎は含まない。

の 概 況

5月1日現在

| 職員数 (人) | 学校医等 (人) | 生徒数 (人) | | | |
|------------|-------------|--------------|------------|------------|------------|
| | | 総数 | 1年 | 2年 | 3年 |
| 12 | 29 | 2,726 | 842 | 917 | 967 |
| 13 | 29 | 2,642 | 878 | 848 | 916 |
| 19 | 29 | 2,661 | 934 | 880 | 847 |
| 16 | 29 | 2,715 | 892 | 939 | 884 |
| 15 | 29 | 2,749 | 927 | 887 | 935 |
| — | 3 | 464 | 143 | 161 | 160 |
| — | 3 | 449 | 144 | 144 | 161 |
| — | 3 | 433 | 144 | 145 | 144 |
| — | 3 | 432 | 144 | 144 | 144 |
| — | 3 | 432 | 144 | 145 | 143 |
| 12 | 26 | 2,262 | 699 | 756 | 807 |
| 13 | 26 | 2,193 | 734 | 704 | 755 |
| 19 | 26 | 2,228 | 790 | 735 | 703 |
| 16 | 26 | 2,283 | 748 | 795 | 740 |
| 15 | 26 | 2,317 | 783 | 742 | 792 |

の 概 況

5月1日現在

| 総数 (人) | 児童生徒数 (人) | | | | | | | | |
|------------|-----------|-----------|-----------|-----------|-----------|-----------|-----------|-----------|-----------|
| | 1学年 | 2学年 | 3学年 | 4学年 | 5学年 | 6学年 | 7学年 | 8学年 | 9学年 |
| 478 | 51 | 52 | 60 | 51 | 52 | 41 | 56 | 63 | 52 |
| 487 | 52 | 50 | 53 | 63 | 53 | 53 | 42 | 57 | 64 |
| 465 | 35 | 50 | 51 | 53 | 64 | 55 | 54 | 45 | 58 |

の 概 況

5月1日現在

| 職員数 (人) | 学校医等 (人) | 生徒数 (人) | | | |
|------------|-------------|--------------|--------------|--------------|--------------|
| | | 総数 | 1年 | 2年 | 3年 |
| 35 | 14 | 3,441 | 1,149 | 1,148 | 1,144 |
| 36 | 14 | 3,368 | 1,148 | 1,107 | 1,113 |
| 39 | 14 | 3,450 | 1,259 | 1,110 | 1,081 |
| 39 | 12 | 3,386 | 1,095 | 1,214 | 1,077 |
| 38 | 12 | 3,409 | 1,149 | 1,077 | 1,183 |
| ... | ... | 2,675 | 884 | 908 | 883 |
| ... | ... | 2,583 | 849 | 853 | 881 |
| ... | ... | 2,504 | 847 | 822 | 835 |
| ... | ... | 2,385 | 768 | 821 | 796 |
| ... | ... | 2,355 | 792 | 761 | 802 |
| ... | ... | 766 | 265 | 240 | 261 |
| ... | ... | 785 | 299 | 254 | 232 |
| ... | ... | 946 | 412 | 288 | 246 |
| ... | ... | 1,001 | 327 | 393 | 281 |
| ... | ... | 1,054 | 357 | 316 | 381 |

117. 各種学校

単位：人

| 年 度 | 学 校 数 | 課 程 数 | 教 員 数 (人) | | | | |
|----------|----------|----------|-----------|----------|----------|----------|----------|
| | | | 総 数 | 本 務 者 | | 兼 務 者 | |
| | | | | 男 | 女 | 男 | 女 |
| 平成 30 年度 | — | — | — | — | — | — | — |
| 令和 元 | — | — | — | — | — | — | — |
| 2 | — | — | — | — | — | — | — |
| 3 | 1 | 1 | 12 | 2 | 3 | 2 | 5 |
| 4 | 1 | 1 | 12 | 2 | 3 | 2 | 5 |

資料 大阪の学校統計

118. 中学校・義務教育

単位：人

| 年 度 | 総 数 | | | 進 学 | | |
|----------|------------|------------|------------|------------|------------|------------|
| | 計 | 男 | 女 | 計 | 男 | 女 |
| 平成 30 年度 | 971 | 487 | 484 | 963 | 483 | 480 |
| 令和 元 | 1,029 | 514 | 515 | 1,026 | 512 | 514 |
| 2 | 980 | 494 | 486 | 977 | 494 | 483 |
| 3 | 901 | 480 | 421 | 892 | 475 | 417 |
| 4 | 949 | 471 | 478 | 944 | 467 | 477 |

資料 大阪の学校統計

119. 高等学校

単位：人

| 年 度 | 総 数 | | | 進 学 | | |
|----------|--------------|------------|------------|------------|------------|------------|
| | 計 | 男 | 女 | 計 | 男 | 女 |
| 平成 30 年度 | 1,279 | 474 | 805 | 621 | 195 | 426 |
| 令和 元 | 1,139 | 442 | 697 | 574 | 213 | 361 |
| 2 | 1,106 | 403 | 703 | 639 | 219 | 420 |
| 3 | 1,066 | 400 | 666 | 567 | 217 | 350 |
| 4 | 1,068 | 403 | 665 | 745 | 299 | 446 |

資料 大阪の学校統計

の 概 況

5月1日現在

| 職 員 数 (人) | 生 徒 数 (人) | | | | | |
|--------------|-----------|-----------|-----------|-----------------|-----------------|-----------|
| | 総 数 | | | 修業年限1年 未満の課程 | 修業年限1年 以上の課程 | |
| | 総 数 | 男 | 女 | | | |
| — | — | — | — | — | — | — |
| — | — | — | — | — | — | — |
| — | — | — | — | — | — | — |
| 3 | 38 | 8 | 30 | — | — | 38 |
| 5 | 77 | 19 | 58 | — | — | 77 |

学校卒業生の進路

5月1日現在

| 専修学校等入学 | | | 就 職 | | | そ の 他 | | |
|----------|----------|---|-----|---|---|----------|----------|----------|
| 計 | 男 | 女 | 計 | 男 | 女 | 計 | 男 | 女 |
| 3 | 1 | 2 | 1 | — | 1 | 4 | 3 | 1 |
| — | — | — | — | — | — | 3 | 2 | 1 |
| — | — | — | — | — | — | 3 | — | 3 |
| — | — | — | 2 | 1 | 1 | 7 | 4 | 3 |
| 1 | 1 | — | — | — | — | 4 | 3 | 1 |

卒業生の進路

5月1日現在

| 専修学校等入学 | | | 就 職 等 | | | そ の 他 | | |
|------------|-----------|------------|------------|-----------|-----------|-----------|----------|-----------|
| 計 | 男 | 女 | 計 | 男 | 女 | 計 | 男 | 女 |
| 343 | 122 | 221 | 233 | 126 | 107 | 82 | 31 | 51 |
| 243 | 74 | 169 | 161 | 68 | 93 | 161 | 87 | 74 |
| 218 | 59 | 159 | 178 | 85 | 93 | 71 | 40 | 31 |
| 241 | 71 | 170 | 163 | 62 | 101 | 95 | 50 | 45 |
| 143 | 29 | 114 | 142 | 67 | 75 | 38 | 8 | 30 |

120. 児 童 ・ 生 徒

単位：cm・kg

| 年 度 | 幼 稚 園 | | 小 学 | | | | | | | |
|------------|--------------|--------------|--------------|--------------|--------------|--------------|--------------|--------------|--------------|--|
| | 5 歳 | | 6 歳 | | 7 歳 | | 8 歳 | | 9 | |
| | 男 | 女 | 男 | 女 | 男 | 女 | 男 | 女 | 男 | |
| 身 長 | | | | | | | | | | |
| 平成 30 年度 | 109.9 | 108.6 | 116.3 | 117.8 | 122.1 | 120.9 | 128.1 | 129.9 | 133.1 | |
| 令和 元 | 108.1 | 108.0 | 116.4 | 117.4 | 121.8 | 120.1 | 127.9 | 127.1 | 133.2 | |
| 2 | 109.5 | 108.9 | 116.9 | 116.0 | 122.9 | 121.9 | 128.6 | 127.5 | 134.3 | |
| 3 | 110.1 | 109.1 | 116.4 | 115.6 | 122.3 | 120.9 | 128.1 | 126.9 | 133.3 | |
| 4 | 111.3 | 109.1 | 116.2 | 115.8 | 122.6 | 121.9 | 127.8 | 127.3 | 133.1 | |
| 全 国 平 均 | 111.1 | 110.2 | 117.0 | 116.0 | 122.9 | 122.0 | 128.5 | 128.1 | 133.9 | |
| 体 重 | | | | | | | | | | |
| 平成 30 年度 | 18.9 | 18.2 | 21.2 | 21.3 | 23.7 | 23.0 | 27.0 | 26.3 | 29.5 | |
| 令和 元 | 18.5 | 18.0 | 21.3 | 20.9 | 23.8 | 23.2 | 26.7 | 25.9 | 30.3 | |
| 2 | 18.5 | 18.2 | 21.5 | 21.1 | 24.4 | 23.5 | 27.5 | 27.0 | 30.8 | |
| 3 | 18.9 | 18.4 | 22.2 | 21.0 | 24.0 | 23.6 | 27.3 | 26.1 | 30.7 | |
| 4 | 19.8 | 18.7 | 21.4 | 20.9 | 24.3 | 23.6 | 27.2 | 26.5 | 31.3 | |
| 全 国 平 均 | 19.3 | 19.0 | 21.8 | 21.3 | 24.6 | 24.0 | 28.0 | 27.3 | 31.5 | |

資料 管理部 学務課 ※年齢は4月1日現在の満年齢

121. 児 童 ・ 生 徒

単位：人

| 年 度 | 幼 稚 園 | | | | | 小 学 | |
|----------|------------|-----------|------------------|------------------|----------|--------------|--------------|
| | 受検者数 | 視力1.0以上 | 視力0.7以上 1.0未満 | 視力0.3以上 0.7未満 | 視力0.3未満 | 受検者数 | 視力1.0以上 |
| 平成 30 年度 | 227 | 186 | 26 | 15 | - | 5,189 | 3,518 |
| 令和 元 | 148 | 91 | 41 | 15 | 1 | 5,180 | 3,475 |
| 2 | 132 | 97 | 30 | 5 | - | 5,089 | 3,246 |
| 3 | 168 | 87 | 64 | 15 | 2 | 5,111 | 3,358 |
| 4 | 189 | 99 | 73 | 13 | 4 | 3,743 | 2,472 |

資料 管理部 学務課 ※年齢は4月1日現在の満年齢

の 平 均 体 位

| 校 | | | | | 中 学 校 | | | | | |
|--------------|--------------|--------------|--------------|--------------|--------------|--------------|--------------|--------------|--------------|--------------|
| 歳 | 10 歳 | | 11 歳 | | 12 歳 | | 13 歳 | | 14 歳 | |
| 女 | 男 | 女 | 男 | 女 | 男 | 女 | 男 | 女 | 男 | 女 |
| 133.6 | 140.8 | 142.1 | 148.0 | 147.3 | 151.7 | 148.9 | 160.3 | 154.5 | 165.3 | 156.7 |
| 133.5 | 138.6 | 139.9 | 143.6 | 144.3 | 152.9 | 151.5 | 159.7 | 155.1 | 166.0 | 156.4 |
| 133.3 | 139.8 | 141.3 | 145.6 | 147.8 | 154.5 | 152.3 | 161.3 | 155.4 | 166.4 | 156.6 |
| 133.1 | 139.0 | 140.8 | 145.6 | 147.1 | 153.0 | 152.2 | 160.0 | 154.5 | 166.0 | 156.6 |
| 133.5 | 138.8 | 140.1 | 145.8 | 147.9 | 153.7 | 152.4 | 160.9 | 154.7 | 165.4 | 156.2 |
| 134.5 | 139.7 | 141.4 | 146.1 | 147.9 | 154.0 | 152.2 | 160.9 | 154.9 | 165.8 | 156.5 |
| 30.2 | 33.4 | 32.8 | 38.5 | 37.9 | 42.4 | 43.2 | 48.5 | 46.0 | 53.5 | 49.2 |
| 29.7 | 33.2 | 33.2 | 37.1 | 37.7 | 43.1 | 43.2 | 48.0 | 47.2 | 53.8 | 49.2 |
| 29.8 | 35.1 | 34.4 | 38.4 | 39.5 | 44.6 | 43.0 | 49.8 | 47.2 | 54.5 | 49.3 |
| 30.3 | 34.2 | 34.1 | 39.0 | 38.9 | 43.4 | 43.3 | 48.7 | 46.1 | 54.2 | 49.4 |
| 29.8 | 34.2 | 34.7 | 38.8 | 39.1 | 44.6 | 43.2 | 49.1 | 46.6 | 53.5 | 48.7 |
| 31.1 | 35.7 | 35.5 | 40.0 | 40.5 | 45.7 | 44.5 | 50.6 | 47.7 | 55.0 | 49.9 |

徒 の 視 力

| 学 校 | | | 中 学 校 | | | | |
|------------------|------------------|------------|--------------|--------------|------------------|------------------|------------|
| 視力0.7以上 1.0未満 | 視力0.3以上 0.7未満 | 視力0.3未満 | 受検者数 | 視力1.0以上 | 視力0.7以上 1.0未満 | 視力0.3以上 0.7未満 | 視力0.3未満 |
| 686 | 744 | 241 | 2,408 | 1,119 | 452 | 614 | 223 |
| 716 | 761 | 227 | 2,335 | 1,193 | 393 | 560 | 189 |
| 755 | 806 | 282 | 2,347 | 983 | 511 | 618 | 235 |
| 741 | 730 | 282 | 2,399 | 1,139 | 448 | 618 | 194 |
| 565 | 539 | 167 | 2,420 | 1,075 | 520 | 616 | 209 |

122. 社会教育

単位：件数（件）・人数（人）

| 年 度 | 総 数 | | 児 童 文 化 セ ン タ ー | | | |
|----------|--------------|----------------|-----------------|-----------|--------------|---------------|
| | 件 数 | 人 数 | 計 | 団 体 利 用 | | 個人利用 |
| | | | 人 数 | 件 数 | 人 数 | 人 数 |
| 平成 30 年度 | 6,017 | 258,696 | 90,862 | 140 | 3,238 | 87,624 |
| 令和 元 | 2,100 | 144,470 | 58,204 | 138 | 3,051 | 55,153 |
| 2 | 3,730 | 99,932 | 18,017 | 20 | 178 | 17,839 |
| 3 | 4,480 | 129,621 | 20,423 | 12 | 672 | 19,751 |
| 4 | 5,405 | 179,763 | 38,510 | 64 | 1,460 | 37,050 |
| 4 月 | 431 | 12,968 | 2,296 | 1 | 14 | 2,282 |
| 5 | 432 | 13,082 | 2,344 | 1 | 5 | 2,339 |
| 6 | 474 | 16,361 | 3,780 | 13 | 393 | 3,387 |
| 7 | 468 | 15,324 | 3,778 | 6 | 68 | 3,710 |
| 8 | 457 | 13,141 | 3,449 | 9 | 130 | 3,319 |
| 9 | 459 | 13,825 | 2,659 | 3 | 30 | 2,629 |
| 10 | 471 | 15,424 | 3,110 | 7 | 217 | 2,893 |
| 11 | 475 | 24,514 | 7,486 | 7 | 241 | 7,245 |
| 12 | 413 | 13,218 | 2,485 | 2 | 82 | 2,403 |
| 1 | 420 | 12,895 | 2,179 | 5 | 135 | 2,044 |
| 2 | 438 | 13,346 | 2,150 | 6 | 56 | 2,094 |
| 3 | 467 | 15,665 | 2,794 | 4 | 89 | 2,705 |
| 年 度 | 総合スポーツセンター | | 歴 史 民 俗 資 料 館 | | | |
| | 件 数 | 人 数 | 計 | 団 体 利 用 | | 個人利用 |
| | | | 人 数 | 件 数 | 人 数 | 人 数 |
| 平成 30 年度 | 5,419 | 108,558 | 19,170 | 21 | 1,025 | 18,145 |
| 令和 元 | 1,544 | 30,247 | 20,203 | 21 | 1,018 | 19,185 |
| 2 | 3,464 | 57,074 | 2,702 | 3 | 57 | 2,645 |
| 3 | 4,121 | 68,026 | 15,132 | 18 | 532 | 14,600 |
| 4 | 4,902 | 89,378 | 18,555 | 28 | 720 | 17,835 |
| 4 月 | 400 | 7,150 | 1,596 | 1 | 8 | 1,588 |
| 5 | 394 | 6,872 | 1,383 | 3 | 49 | 1,334 |
| 6 | 415 | 7,908 | 1,443 | 3 | 108 | 1,335 |
| 7 | 422 | 7,513 | 1,254 | 4 | 32 | 1,222 |
| 8 | 414 | 6,449 | 1,114 | - | - | 1,114 |
| 9 | 418 | 7,172 | 1,195 | 4 | 74 | 1,121 |
| 10 | 425 | 8,110 | 1,169 | 3 | 29 | 1,140 |
| 11 | 423 | 8,119 | 5,052 | 5 | 153 | 4,899 |
| 12 | 376 | 7,050 | 674 | - | - | 674 |
| 1 | 383 | 7,010 | 1,103 | 1 | 57 | 1,046 |
| 2 | 397 | 7,456 | 1,286 | 4 | 210 | 1,076 |
| 3 | 435 | 8,569 | 1,286 | - | - | 1,286 |

資料 教育部 生涯学習推進室 社会教育課
地域教育課

施設利用状況

| 児 童 館 | | | | くれは音楽堂 | |
|---------------|----------|------------|---------------|------------|---------------|
| 計 | 団 体 利 用 | | 個人利用 | 件 数 | 人 数 |
| 人 数 | 件 数 | 人 数 | 人 数 | | |
| 17,724 | 10 | 649 | 17,075 | 427 | 22,382 |
| 16,214 | 9 | 550 | 15,664 | 388 | 19,602 |
| 11,408 | 8 | 287 | 11,121 | 235 | 10,731 |
| 10,523 | 8 | 488 | 10,035 | 321 | 15,517 |
| 12,337 | 6 | 309 | 12,028 | 405 | 20,983 |
| 801 | 1 | 45 | 756 | 28 | 1,125 |
| 1,047 | - | - | 1,047 | 34 | 1,436 |
| 1,432 | 3 | 162 | 1,270 | 40 | 1,798 |
| 941 | - | - | 941 | 36 | 1,838 |
| 486 | - | - | 486 | 34 | 1,643 |
| 1,167 | - | - | 1,167 | 34 | 1,632 |
| 1,287 | 1 | 52 | 1,235 | 35 | 1,748 |
| 1,130 | - | - | 1,130 | 40 | 2,727 |
| 963 | - | - | 963 | 35 | 2,046 |
| 1,006 | - | - | 1,006 | 31 | 1,597 |
| 925 | - | - | 925 | 31 | 1,529 |
| 1,152 | 1 | 50 | 1,102 | 27 | 1,864 |

123. 図書館利用状況

123-1. 市立図書館

単位：人

| 年 度 | 総 数 | 一 般 | 学 生 ・ 生 徒 数 | | | 幼 児 | 蔵 書 数 (冊) | 貸 出 冊 数 (冊) | 開 館 日 数 (日) |
|----------|----------------|----------------|--------------|--------------|---------------|---------------|----------------|----------------|----------------|
| | | | 大 学 生 | 高 校 生 | 小 ・ 中 学 生 | | | | |
| 平成 30 年度 | 116,907 | 86,715 | 1,562 | 3,692 | 19,780 | 5,158 | 353,626 | 320,514 | 205 |
| 令和 元 | 237,737 | 190,444 | 3,344 | 2,420 | 30,489 | 11,040 | 358,281 | 605,598 | 297 |
| 2 | 181,898 | 153,607 | 4,294 | 2,211 | 14,348 | 7,438 | 358,404 | 507,081 | 304 |
| 3 | 194,566 | 162,918 | 3,930 | 1,870 | 16,565 | 9,283 | 261,010 | 521,002 | 308 |
| 4 | 240,145 | 200,508 | 3,709 | 2,235 | 22,347 | 11,346 | 253,802 | 569,215 | 334 |

資料 教育部 図書館 平成 31 年 1 月から 4 月末休館し、同年 5 月サンシティ池田に移転

123-2. 中央公民館（図書コーナー）

単位：人

| 年 度 | 総 数 | 一 般 | 学 生 ・ 生 徒 数 | | | 幼 児 | 蔵 書 数 (冊) | 貸 出 冊 数 (冊) | 開 館 日 数 (日) |
|----------|--------|--------|-------------|-------|-----------|-------|--------------|----------------|----------------|
| | | | 大 学 生 | 高 校 生 | 小 ・ 中 学 生 | | | | |
| 平成 30 年度 | 61,486 | 51,353 | 427 | 595 | 6,526 | 2,585 | — | 156,364 | 310 |

資料 教育部 図書館 平成 31 年 2 月末 閉鎖

123-3. 市立石橋図書館

単位：人

| 年 度 | 総 数 | 一 般 | 学 生 ・ 生 徒 数 | | | 幼 児 | 蔵 書 数 (冊) | 貸 出 冊 数 (冊) | 開 館 日 数 (日) |
|----------|---------------|---------------|--------------|------------|--------------|--------------|----------------|----------------|----------------|
| | | | 大 学 生 | 高 校 生 | 小 ・ 中 学 生 | | | | |
| 平成 30 年度 | 66,347 | 54,886 | 1,163 | 600 | 6,061 | 3,637 | 44,201 | 186,453 | 336 |
| 令和 元 | 60,139 | 51,006 | 937 | 555 | 4,665 | 2,976 | 41,825 | 161,123 | 322 |
| 2 | 45,028 | 39,340 | 849 | 355 | 2,609 | 1,875 | 43,096 | 123,197 | 305 |
| 3 | 33,868 | 29,136 | 480 | 219 | 2,409 | 1,624 | 140,552 | 95,496 | 238 |
| 4 | 71,482 | 60,484 | 1,638 | 684 | 5,817 | 2,859 | 151,801 | 227,363 | 346 |

資料 教育部 図書館

石橋プラザ（図書館分館）は令和 3 年 12 月 27 日閉館。翌年 4 月 1 日ツナガリエ石橋に移転

123-4. 池田文庫

単位：人

| 年 度 | 総 数 | 一 般 | 学 生 ・ 生 徒 数 | | | 蔵書数(冊) (雑誌含む) | 閲覧冊数 (冊) | 開館日数 (日) |
|----------|--------------|-----|-------------|-----------------|-------|------------------|--------------|-------------|
| | | | 大学生 | 高校生 (予備校生含む) | 小・中学生 | | | |
| 平成 30 年度 | 1,923 | … | … | … | … | 256,981 | 6,216 | 290 |
| 令和 元 | 2,108 | … | … | … | … | 260,251 | 6,877 | 285 |
| 2 | 443 | … | … | … | … | 265,092 | 1,824 | 241 |
| 3 | 674 | … | … | … | … | 271,666 | 2,913 | 244 |
| 4 | 1,522 | … | … | … | … | 276,816 | 5,055 | 289 |

資料 池田文庫

124. 中央公民館利用状況

単位：件数(件)・人数(人)

| 年 度 | 来館者総数 | | 会議室A | | 会議室B | | 会議室AB | | 会議室C | | 制作室 | |
|----------|--------------|---------------|------------|--------------|------------|--------------|------------|--------------|------------|--------------|------------|--------------|
| | 件数 | 人数 | 件数 | 人数 | 件数 | 人数 | 件数 | 人数 | 件数 | 人数 | 件数 | 人数 |
| 平成 30 年度 | 2,294 | 72,181 | 209 | 6,836 | 245 | 2,775 | 126 | 6,263 | 402 | 4,627 | 335 | 3,180 |
| 令和 元 | 1,939 | 63,423 | 171 | 6,383 | 200 | 2,197 | 113 | 5,499 | 367 | 3,692 | 262 | 2,713 |
| 2 | 1,165 | 23,363 | 127 | 4,295 | 150 | 1,353 | 60 | 900 | 186 | 990 | 200 | 1,730 |
| 3 | 1,263 | 41,689 | 107 | 5,510 | 155 | 1,402 | 60 | 4,021 | 200 | 2,827 | 227 | 3,659 |
| 4 | 1,941 | 64,446 | 237 | 6,410 | 187 | 1,797 | 138 | 6,702 | 339 | 4,982 | 250 | 3,916 |

| 年 度 | 大ホール | | 調理実習室 | | 和室・茶室 | | ギャラリーA | | ギャラリーB | | ギャラリーAB | |
|----------|------------|---------------|-----------|------------|------------|--------------|-----------|--------------|----------|--------------|-----------|---------------|
| | 件数 | 人数 | 件数 | 人数 | 件数 | 人数 | 件数 | 人数 | 件数 | 人数 | 件数 | 人数 |
| 平成 30 年度 | 666 | 19,485 | 122 | 1,811 | 156 | 2,690 | 16 | 5,181 | 3 | 1,747 | 14 | 17,586 |
| 令和 元 | 574 | 17,539 | 91 | 1,379 | 137 | 2,065 | 12 | 4,588 | 2 | 1,023 | 10 | 16,345 |
| 2 | 307 | 5,289 | 31 | 225 | 88 | 685 | 11 | 1,853 | 1 | 2 | 4 | 6,041 |
| 3 | 353 | 9,077 | 41 | 405 | 103 | 902 | 7 | 2,032 | — | — | 10 | 11,854 |
| 4 | 538 | 15,900 | 64 | 839 | 158 | 2,320 | 10 | 3,792 | 2 | 2,040 | 18 | 15,748 |

資料 教育部 中央公民館

125. コミュニティ活動施設利用状況

125-1. 池田市立コミュニティセンター

単位：件数（件）・人数（人）

| 年 度 | 総 数 | | 大会議室 | | 会議室 | | 和 室 | | 軽運動室 | |
|----------|------------|--------------|------------|--------------|------------|------------|-----------|-----------|-----------|--------------|
| | 件 数 | 人 数 | 件 数 | 人 数 | 件 数 | 人 数 | 件 数 | 人 数 | 件 数 | 人 数 |
| 平成 30 年度 | 3,296 | 66,548 | 405 | 16,700 | 1,136 | 12,511 | 102 | 2,333 | 466 | 7,837 |
| 令和 元 | 3,146 | 48,186 | 421 | 14,471 | 1,128 | 6,520 | 105 | 610 | 417 | 5,466 |
| 2 | 2,057 | 20,845 | 306 | 5,006 | 544 | 2,416 | 138 | 577 | 427 | 5,329 |
| 3 | 2,516 | 29,529 | 474 | 9,011 | 471 | 2,449 | 107 | 529 | 602 | 7,308 |
| 4 | 478 | 6,087 | 112 | 2,208 | 100 | 502 | 26 | 98 | 88 | 1,091 |

| 年 度 | 休 養 室 | | 料理実習室 | | 講 習 室 | | 学 習 室 | | 託 児 室 | |
|----------|-----------|------------|----------|----------|-----------|--------------|----------|------------|----------|----------|
| | 件 数 | 人 数 | 件 数 | 人 数 | 件 数 | 人 数 | 件 数 | 人 数 | 件 数 | 人 数 |
| 平成 30 年度 | 481 | 11,034 | 116 | 2,173 | 479 | 10,850 | — | 193 | 111 | 2,917 |
| 令和 元 | 453 | 9,552 | 88 | 1,381 | 534 | 9,641 | — | 545 | — | — |
| 2 | 317 | 4,099 | 37 | 238 | 288 | 3,038 | — | 142 | — | — |
| 3 | 436 | 5,630 | 48 | 380 | 378 | 3,915 | — | 307 | — | — |
| 4 | 62 | 726 | 2 | 5 | 88 | 1,095 | — | 362 | — | — |

資料 市民活動部 コミュニティ推進課 令和4年5月31日閉館

125-2. 伏尾台コミュニティセンター第1会館

単位：件数（件）・人数（人）

| 年 度 | 総 数 | | 大 集 会 室 | | 小 会 議 室 | | 文庫室・会議室 | | 和 室 1・2 | | 料理実習室 | |
|----------|--------------|---------------|------------|---------------|----------|------------|------------|--------------|------------|--------------|------------|---------------|
| | 件 数 | 人 数 | 件 数 | 人 数 | 件 数 | 人 数 | 件 数 | 人 数 | 件 数 | 人 数 | 件 数 | 人 数 |
| 平成 30 年度 | 2,182 | 84,574 | 850 | 39,149 | 16 | 402 | 376 | 8,952 | 269 | 7,705 | 671 | 28,366 |
| 令和 元 | 2,030 | 74,937 | 760 | 33,896 | 15 | 484 | 302 | 6,180 | 293 | 7,648 | 660 | 26,729 |
| 2 | 1,171 | 38,869 | 566 | 21,778 | 2 | 10 | 129 | 1,492 | 128 | 1,514 | 346 | 14,075 |
| 3 | 1,475 | 52,334 | 691 | 26,976 | 7 | 330 | 153 | 2,175 | 157 | 3,323 | 467 | 19,530 |
| 4 | 1,738 | 48,337 | 756 | 31,394 | 4 | 440 | 212 | 2,966 | 261 | 3,481 | 505 | 10,056 |

資料 市民活動部 コミュニティ推進課

125-3. 伏尾台コミュニティセンター第2会館

単位：件数（件）・人数（人）

| 年 度 | 総 数 | | 集 会 室 | | 会 議 室 | | 和 室 | |
|----------|------------|--------------|------------|--------------|-----------|------------|-----------|------------|
| | 件 数 | 人 数 | 件 数 | 人 数 | 件 数 | 人 数 | 件 数 | 人 数 |
| 平成 30 年度 | 573 | 8,558 | 208 | 3,208 | 135 | 1,477 | 230 | 3,873 |
| 令和 元 | 462 | 6,787 | 201 | 2,786 | 95 | 1,045 | 166 | 2,956 |
| 2 | 233 | 2,853 | 112 | 1,489 | 47 | 519 | 74 | 845 |
| 3 | 266 | 3,847 | 135 | 2,208 | 73 | 757 | 58 | 882 |
| 4 | 326 | 4,071 | 162 | 2,507 | 92 | 965 | 72 | 599 |

資料 市民活動部 コミュニティ推進課

125-4. 細河コミュニティセンター

単位：件数（件）・人数（人）

| 年 度 | 総 数 | | 多目的ホール | | 講 座 室 | | 談話室 1・2 | | 料理実習室 | |
|----------|------------|--------------|------------|--------------|-----------|--------------|-----------|------------|-----------|------------|
| | 件 数 | 人 数 | 件 数 | 人 数 | 件 数 | 人 数 | 件 数 | 人 数 | 件 数 | 人 数 |
| 平成 30 年度 | 541 | 16,472 | 194 | 5,755 | 132 | 3,375 | 146 | 4,970 | 69 | 2,372 |
| 令和 元 | 950 | 38,493 | 285 | 10,995 | 219 | 7,711 | 314 | 13,654 | 132 | 6,133 |
| 2 | 204 | 2,970 | 140 | 2,217 | 54 | 593 | 8 | 112 | 2 | 48 |
| 3 | 189 | 3,593 | 123 | 2,829 | 36 | 436 | 28 | 306 | 2 | 22 |
| 4 | 414 | 6,876 | 241 | 4,980 | 80 | 1,250 | 81 | 512 | 12 | 134 |

資料 市民活動部 コミュニティ推進課

125-5. 共同利用施設

単位：人

| 年 度 | 総 数 | 学 習 室 | 保 育 室 | 大集会室 | 休 養 室 | 料理実習室 | その他 |
|---------------|----------------|--------------|---------------|----------------|---------------|--------------|--------------|
| 平成 30 年度 | 426,876 | 30,098 | 91,957 | 226,380 | 61,084 | 16,836 | 521 |
| 令和 元 | 357,496 | 20,782 | 86,674 | 183,171 | 53,237 | 13,132 | 500 |
| 2 | 148,004 | 4,462 | 41,754 | 78,265 | 22,049 | 673 | 801 |
| 3 | 147,527 | 4,797 | 39,364 | 79,823 | 20,555 | 1,198 | 1,790 |
| 4 | 219,145 | 9,095 | 52,544 | 120,173 | 31,116 | 4,190 | 2,027 |
| 神 田 会 館 | 5,279 | 31 | 3,437 | 1,309 | 502 | — | — |
| 豊 島 南 会 館 | 319 | — | 113 | 206 | — | — | — |
| 住 吉 会 館 | 2,581 | 5 | — | 1,371 | 602 | 603 | — |
| 秦 野 会 館 | 9,189 | 445 | 3,065 | 5,034 | 571 | — | 74 |
| 呉 服 会 館 | 15,511 | — | 10,391 | 3,876 | 1,118 | 126 | — |
| 豊 島 北 会 館 | 3,564 | 7 | 1,474 | 1,547 | 536 | — | — |
| 早 苗 の 森 会 館 | 8,155 | 21 | 946 | 4,783 | 1,505 | 896 | 4 |
| 井 口 堂 北 会 館 | 20,000 | 358 | 1,412 | 14,708 | 2,544 | 841 | 137 |
| 神 田 北 会 館 | 6,530 | 23 | 2,039 | 3,240 | 1,228 | — | — |
| 宇 保 会 館 | 5,783 | 11 | 3,963 | 1,652 | 69 | 8 | 80 |
| 城 南 会 館 | 11,530 | 215 | 400 | 8,739 | 2,175 | — | 1 |
| 空 港 会 館 | 3,260 | — | 371 | 1,977 | 764 | 10 | 138 |
| 鉢 塚 会 館 | 2,868 | 157 | 186 | 2,413 | 59 | 53 | — |
| 五 月 丘 会 館 | 11,864 | — | 5,858 | 5,276 | 312 | 418 | — |
| 脇 塚 会 館 | — | — | — | — | — | — | — |
| 桃 園 会 館 | 3,447 | 45 | 753 | 2,616 | — | 33 | — |
| 上 池 田 会 館 | 6,019 | 15 | 43 | 5,753 | 208 | — | — |
| 旭 丘 会 館 | 4,309 | — | 2,979 | 560 | 770 | — | — |
| 渋 谷 会 館 | 9,491 | 1,020 | 1,046 | 4,326 | 2,203 | 896 | — |
| 南 畑 会 館 | 10,111 | — | 246 | 6,225 | 2,137 | — | 1,503 |
| 荘 園 会 館 | 4,731 | 84 | 1,535 | 3,089 | 6 | — | 17 |
| 花 園 会 館 | 143 | 25 | — | 70 | 48 | — | — |
| 石 橋 北 会 館 | 14,105 | 911 | 4,016 | 7,351 | 1,710 | 44 | 73 |
| 宮 之 原 会 館 | 78 | — | — | — | 78 | — | — |
| 中 之 嶋 会 館 | 42 | — | — | 42 | — | — | — |
| 河 原 島 会 館 | 402 | — | — | 402 | — | — | — |
| 姫 室 ・ 室 町 会 館 | 14,762 | — | 2,070 | 5,198 | 7,232 | 262 | — |
| 北 神 田 会 館 | 373 | — | — | 373 | — | — | — |
| 池 田 駅 前 北 会 館 | 22,966 | 2,607 | 3,627 | 13,438 | 3,294 | — | — |
| 池 田 駅 前 南 会 館 | 21,733 | 3,115 | 2,574 | 14,599 | 1,445 | — | — |

資料 市民活動部 コミュニティ推進課

脇塚会館は休館中。池田会館、石橋会館、天神会館、石橋駅前会館は閉館

125-6. 石橋会館

単位：人

| 年 度 | 総 数 | 大集会室 | 多目的ホール | 小集会室 | 和 室 | 調理室 |
|----------|---------------|---------------|--------------|--------------|--------------|--------------|
| 令和 2 年度 | 9,520 | 3,639 | 1,845 | 592 | 3,444 | — |
| 3 | 13,188 | 5,078 | 2,499 | 995 | 4,616 | — |
| 4 | 23,730 | 10,317 | 5,506 | 2,675 | 3,875 | 1,357 |

資料 市民活動部 コミュニティ推進課 平成 31 年 4 月 1 日よりオープン

125-7. 市民活動交流センター

単位：人

| 年 度 | 総 数 | 大会議室 | 多目的室 1 | 多目的室 2 | 多目的室 3 | 中会議室 | 小会議室 1 | 小会議室 2 |
|---------|--------|-------|--------|--------|--------|-------|--------|--------|
| 令和 4 年度 | 18,269 | 7,138 | 5,058 | 984 | 573 | 2,147 | 1,143 | 1,226 |

資料 市民活動部 コミュニティ推進課 令和 4 年 6 月 1 日よりオープン

126. 人権文化交流センター利用状況

単位：人

| 年 度 | 総 数 | ロビー 談話室 | 浴室 | 憩の間 | 健 康 相談室 | 茶 室 | 機能回復 訓練室 | 料理 実習室 | プレイ ルーム | カル チャー | 図書室 兼資料 | 2階 会議室 | 3階 会議室 | 大集会室 |
|----------|---------------|---------------|------------|--------------|------------|------------|--------------|-----------|------------|------------|------------|------------|------------|--------------|
| 平成 30 年度 | 21,380 | 8,975 | 663 | 2,174 | 71 | 138 | 43 | 252 | 1,342 | 643 | 154 | 395 | 55 | 6,475 |
| 令和 元 | 21,035 | 10,512 | 402 | 1,522 | 70 | 188 | 23 | 271 | 1,067 | 717 | 42 | 252 | 70 | 5,899 |
| 2 | 8,427 | 4,658 | 237 | 1,179 | 52 | 2 | 0 | 0 | 338 | 434 | 122 | 91 | 0 | 1,314 |
| 3 | 10,579 | 5,206 | 274 | 1,185 | 51 | 92 | 1,029 | 2 | 409 | 357 | 109 | 47 | 1 | 1,817 |
| 4 | 22,591 | 10,539 | 452 | 2,300 | 59 | 165 | 2,101 | 37 | 981 | 741 | 128 | 238 | 124 | 4,726 |

資料 市民活動部 人権文化交流センター

127. 市民文化会館利用状況

単位：件

| 年 度 | 総 数 | 大 ホール | 小 ホール | コンベンシ ョンルーム | 中 会 議 室 | 小会議 室 1 | 小会議 室 2 | 和 室 | イベント スペース | スタジオ 関係 |
|----------|--------------|------------|------------|----------------|------------|------------|------------|-----------|--------------|------------|
| 平成 30 年度 | 2,518 | 182 | 156 | 247 | 210 | 217 | 221 | 104 | 223 | 958 |
| 令和 元 | 2,311 | 170 | 158 | 224 | 195 | 218 | 218 | 98 | 214 | 816 |
| 2 | 981 | 64 | 63 | 89 | 118 | 94 | 93 | 30 | 69 | 361 |
| 3 | 1,175 | 112 | 109 | 42 | 35 | 22 | 157 | 51 | 123 | 524 |
| 4 | 1,905 | 169 | 146 | 175 | 200 | 147 | 203 | 85 | 141 | 639 |

資料 市民活動部 人権・文化国際課

128. 教育相談利用状況

単位：件

| 年 度 | 症 例 別 受 付 件 数 | | | | | | | |
|----------|---------------|------------|----------|----------------------|------------|----------|-----------|----------|
| | 総 数 | 性格・行動 | 身 体 | 知能・学業 (特別教育相談を含む) | 進路・適性 | 心理検査 | 言 語 | その他 |
| 平成 30 年度 | 486 | 110 | — | 124 | 190 | 2 | 31 | 29 |
| 令和 元 | 464 | 95 | 1 | 130 | 187 | — | 36 | 15 |
| 2 | 408 | 95 | — | 45 | 218 | — | 43 | 7 |
| 3 | 475 | 117 | — | 8 | 318 | — | 28 | 4 |
| 4 | 434 | 129 | 1 | 6 | 271 | — | 25 | 2 |

資料 教育部 教育センター

129. カルチャープラザ利用状況

単位：件数(件)・人数(人)

| 年 度 | 総 数 | | 多目的ホール | | 工 芸 室 | | 和 室 | | | |
|----------|---------------|---------------|--------------|---------------|--------------|--------------|--------------|---------------|------------|------------|
| | 時間数 | 人 数 | 時間数 | 人 数 | 時間数 | 人 数 | 時間数 | 人 数 | | |
| 平成 30 年度 | 13,444 | 58,545 | 2,909 | 19,108 | 766 | 1,364 | 936 | 4,678 | | |
| 令和 元 | 12,253 | 56,928 | 2,748 | 24,207 | 744 | 1,120 | 760 | 3,540 | | |
| 2 | 8,119 | 28,951 | 1,812 | 10,342 | 530 | 712 | 316 | 987 | | |
| 3 | 9,530 | 35,039 | 1,946 | 14,962 | 578 | 820 | 431 | 1,156 | | |
| 4 | 11,328 | 43,149 | 2,310 | 19,608 | 730 | 1,130 | 641 | 1,834 | | |
| 年 度 | 研 修 室 | | 会 議 室 | | 集 会 室 | | 講 座 室 | | アゼリアキッチン | |
| | 時間数 | 人 数 | 時間数 | 人 数 | 時間数 | 人 数 | 時間数 | 人 数 | 時間数 | 人 数 |
| 平成 30 年度 | 2,075 | 16,507 | 893 | 4,836 | 1,149 | 1,496 | 4,397 | 9,719 | 319 | 837 |
| 令和 元 | 1,791 | 11,724 | 902 | 4,184 | 815 | 1,063 | 4,132 | 10,263 | 361 | 827 |
| 2 | 789 | 4,656 | 484 | 2,015 | 673 | 1,204 | 3,346 | 8,756 | 169 | 279 |
| 3 | 1,055 | 5,196 | 601 | 1,731 | 949 | 1,498 | 3,794 | 9,280 | 176 | 396 |
| 4 | 1,101 | 5,829 | 614 | 1,941 | 1,036 | 1,658 | 4,726 | 10,692 | 170 | 457 |

資料 市民活動部 人権・文化国際課

130. ギャラリーいけだ利用状況

単位：件数（件）・人数（人）

| 年 度 | 総 数 | | 市 主 催 | | 貸ギャラリー | | 財団運営事業 | | 開 館 日 数 |
|----------|-----------|---------------|-------|-----|-----------|--------------|-----------|--------------|------------|
| | 件 数 | 人 数 | 件 数 | 人 数 | 件 数 | 人 数 | 件 数 | 人 数 | |
| 平成 30 年度 | 48 | 20,590 | 2 | 482 | 36 | 16,489 | 10 | 3,619 | 288 |
| 令和 元 | 46 | 18,430 | 2 | 518 | 31 | 13,891 | 13 | 4,021 | 276 |
| 2 | 38 | 9,953 | — | — | 19 | 6,309 | 19 | 3,644 | 228 |
| 3 | 41 | 10,535 | — | — | 14 | 5,233 | 27 | 5,302 | 246 |
| 4 | 47 | 12,627 | — | — | 32 | 9,937 | 15 | 2,690 | 288 |

資料 市民活動部 人権・文化国際課

131. ダイバーシティセンター利用状況

単位：件

| 年 度 | 総 数 | 多目的スペース | 会議室1・2 | 会議室1 | 会議室2 | 会議室3 | 会議室4 |
|---------|-----|---------|--------|------|------|------|------|
| 令和 4 年度 | 185 | 44 | 32 | 9 | 36 | 33 | 31 |

資料 市民活動部 人権・文化国際課

第16章 治安・災害

132. 犯 罪 発 生

単位：件

| 年 次 | 総 数 | | 凶 悪 | | | | | | | | | | |
|----------|------------|------------|--------|----------|-----|----|----------|----------|-----|----|----|----|---|
| | | | 殺 人 1) | | 強 | | | | 盗 | | | | |
| | 殺 人 | | | | 傷 人 | | 不同意性交等 | | その他 | | | | |
| | 発生 | 検挙 | 発生 | 検挙 | 発生 | 検挙 | 発生 | 検挙 | 発生 | 検挙 | 発生 | 検挙 | |
| 平成 30 年 | 719 | 180 | — | — | — | — | — | — | 1 | — | — | 1 | 1 |
| 令和 元 | 588 | 180 | — | — | — | — | — | — | — | — | — | — | — |
| 2 | 451 | 184 | 1 | 1 | — | — | — | — | — | — | — | 1 | — |
| 3 | 430 | 126 | — | 1 | — | — | — | — | — | — | — | 1 | 1 |
| 4 | 557 | 188 | — | 1 | — | — | 1 | 1 | — | — | — | — | — |

| 年 次 | 知 能 犯 | | | | | | 風 俗 | | | | | | |
|----------|-----------|-----------|----------|----|----------|----|-----|----|-----|----|---------|-----------|----------|
| | 詐 欺 | | 横 領 | | 偽 造 | | 背 任 | | 賭 博 | | 不同意わいせつ | | |
| | 発生 | 検挙 | 発生 | 検挙 | 発生 | 検挙 | 発生 | 検挙 | 発生 | 検挙 | 発生 | 検挙 | |
| 平成 30 年 | 69 | 17 | 1 | 1 | 1 | — | — | — | — | — | — | 7 | 3 |
| 令和 元 | 61 | 21 | 1 | — | — | — | — | — | — | — | — | 6 | 7 |
| 2 | 37 | 9 | 1 | 3 | 2 | 2 | 1 | 1 | — | — | — | 1 | 2 |
| 3 | 50 | 4 | 3 | 1 | 1 | 2 | — | — | — | — | — | 4 | 3 |
| 4 | 48 | 10 | 1 | — | 1 | — | — | — | — | — | — | 12 | 7 |

資料 池田警察署 1) 嬰兒殺、未遂を含む。 2) わいせつ物陳列、わいせつ物頒布を含む。
 注) 令和 5 年 7 月 13 日より罪名が強制性交等から不同意性交等に、強制わいせつが不同意わいせつに変更。

133. 刑 法 犯 少

単位：人

| 年 次 | 総 数 | 凶 悪 犯 | | | | | 粗 | |
|----------|-----------|----------|-------|----------|-----|--------|----------|-----|
| | | 計 | 殺人 1) | 強 盗 | 放 火 | 不同意性交等 | 計 | 暴 行 |
| 平成 30 | 19 | — | — | — | — | — | 4 | 1 |
| 令和 元 | 9 | — | — | — | — | — | 3 | 2 |
| 2 | 13 | 1 | — | — | — | 1 | 5 | — |
| 3 | 14 | 1 | — | — | 1 | — | 6 | — |
| 4 | 19 | 1 | — | 1 | — | — | 2 | — |

資料 池田警察署 1) 未遂を含む。

134. 特 別 法 犯

単位：人

| 年 次 | 総 数 | 軽犯罪法 | 酩酊者 規制法 | 競馬法 | 風 営 適性化法 | 売 春 防止法 | 児 童 福祉法 | 鉄砲刀剣 類所持等 取締法 |
|----------|----------|----------|------------|-----|-------------|------------|------------|---------------------|
| 平成 30 年 | 5 | — | — | — | — | — | — | 1 |
| 令和 元 | 12 | 3 | — | — | — | — | — | — |
| 2 | 14 | — | — | — | — | — | — | 1 |
| 3 | 10 | — | — | — | — | — | — | — |
| 4 | 3 | 1 | — | — | — | — | — | — |

資料 池田警察署

及び検挙状況

| 犯 | | | | 窃盗 | | 粗 | | 暴 | | 犯 | | | |
|----------|----------|----------|----------|------------|------------|-----------|-----------|-----------|-----------|----------|----------|----|----|
| 放火 | | 不同意性交等 | | | | 暴行 | | 傷害 | | 脅迫 | | 恐喝 | |
| 発生 | 検挙 | 発生 | 検挙 | 発生 | 検挙 | 発生 | 検挙 | 発生 | 検挙 | 発生 | 検挙 | 発生 | 検挙 |
| — | — | 1 | 2 | 517 | 96 | 14 | 12 | 26 | 10 | 2 | 3 | 3 | 4 |
| — | — | — | 1 | 407 | 105 | 13 | 7 | 18 | 19 | 2 | 2 | 1 | 1 |
| 1 | 1 | 2 | 2 | 280 | 109 | 15 | 12 | 14 | 12 | 1 | 3 | 3 | 3 |
| 3 | 2 | 3 | 1 | 280 | 67 | 8 | 6 | 18 | 13 | 2 | 1 | — | — |
| 2 | 2 | 2 | 1 | 351 | 116 | 27 | 15 | 26 | 16 | 8 | 4 | — | — |

| 犯 | | 過失犯 | | その他 | | 公務執行妨害 | | 住居侵入 | | 盗品 | | その他 | |
|-----------|----------|-----|----|----------|----|----------|----------|-----------|----------|----------|----------|-----------|----------|
| 公然わいせつ 2) | | 失火 | | その他 | | | | | | | | | |
| 発生 | 検挙 | 発生 | 検挙 | 発生 | 検挙 | 発生 | 検挙 | 発生 | 検挙 | 発生 | 検挙 | 発生 | 検挙 |
| 1 | 1 | — | — | — | — | 1 | 1 | 11 | 3 | — | 2 | 64 | 23 |
| 3 | 3 | — | — | 2 | 1 | 2 | 2 | 9 | — | — | 1 | 63 | 10 |
| 1 | 1 | 1 | 1 | 3 | 2 | 1 | 1 | 10 | 2 | — | — | 75 | 17 |
| 3 | 3 | — | — | 1 | — | 3 | 3 | 5 | 2 | — | — | 45 | 16 |
| 2 | 2 | — | — | 1 | — | 2 | 1 | 14 | 5 | 1 | 2 | 58 | 5 |

年検挙状況

| 暴犯 | | | | 窃盗 | 知能犯 | | | | その他 |
|----------|----|----|-----|-----------|----------|----------|----|-----|-----|
| 傷害 | 脅迫 | 恐喝 | その他 | | 計 | 詐欺 | 横領 | その他 | |
| 3 | — | — | — | 13 | — | — | — | — | 2 |
| 1 | — | — | — | 2 | 1 | 1 | — | — | 3 |
| 1 | — | 4 | — | 4 | — | — | — | — | 3 |
| 6 | — | — | — | 4 | — | — | — | — | 3 |
| 2 | — | — | — | 12 | 1 | 1 | — | — | — |

少年検挙状況

| 火薬類 取締法 | 麻薬 取締法 | 大麻 取締法 | 覚せい剤 取締法 | 薬事法 | 毒物及び 劇物 取締法 | 労働 基準法 | その他の 特別法 | 迷惑防止 条例 | その他の 条例 |
|------------|-----------|-----------|-------------|-----|-------------------|-----------|-------------|------------|------------|
| — | — | 1 | — | — | — | — | 1 | 2 | — |
| — | 2 | 7 | — | — | — | — | — | — | — |
| — | 1 | 8 | — | — | — | — | 3 | 1 | — |
| — | — | 5 | — | — | — | — | 4 | — | 1 |
| — | — | 1 | 1 | — | — | — | — | — | — |

135. 不 良 行 為

単位：人

| 年 次 | 総 数 | 飲 酒 | 喫 煙 | 薬物乱用 | 凶器携帯 | 粗暴行為 | 深 夜 |
|----------|------------|----------|-----------|----------|----------|----------|------------|
| | | | | | | | はいかい |
| 平成 30 年 | 334 | — | 47 | — | — | — | 251 |
| 令和 元 | 361 | — | 40 | — | — | — | 291 |
| 2 | 346 | — | 29 | — | — | — | 309 |
| 3 | 374 | — | 53 | — | — | 3 | 316 |
| 4 | 440 | 7 | 42 | — | — | 2 | 389 |

資料 池田警察署

136. 交通事故発生件数

| 年 月 | 人身事故件数(件) | 死 傷 者 数 (人) | | |
|----------|------------|-------------|----------|------------|
| | | 総 数 | 死 者 | 負 傷 者 |
| 平成 30 年 | 244 | 292 | 2 | 290 |
| 令和 元 | 279 | 320 | 2 | 318 |
| 2 | 247 | 294 | 2 | 292 |
| 3 | 252 | 302 | 1 | 301 |
| 4 | 227 | 264 | 1 | 263 |
| 1 月 | 9 | 9 | — | 9 |
| 2 | 18 | 20 | — | 20 |
| 3 | 26 | 30 | — | 30 |
| 4 | 15 | 15 | — | 15 |
| 5 | 17 | 17 | — | 17 |
| 6 | 25 | 30 | — | 30 |
| 7 | 10 | 12 | — | 12 |
| 8 | 16 | 20 | 1 | 19 |
| 9 | 20 | 26 | — | 26 |
| 10 | 27 | 30 | — | 30 |
| 11 | 19 | 27 | — | 27 |
| 12 | 25 | 28 | — | 28 |

資料 池田警察署

少年補導状況

| 家出 | 無断外泊 | 不健全 性行為 | 不良交友 | 怠学 | 怠業 | 不健全 娯楽 | 金品 持出し | 暴走行為 | その他 |
|----|------|------------|------|----|----|-----------|-----------|------|-----|
| - | 1 | - | - | 33 | - | - | - | 2 | - |
| - | - | - | - | 30 | - | - | - | - | - |
| - | - | - | - | 8 | - | - | - | - | - |
| - | - | - | - | 2 | - | - | - | - | - |
| - | - | - | - | - | - | - | - | - | - |

137. 全国交通事故死亡者数

単位：人

| 都道府県名 | 令和 2年 | 3 | 4 | 都道府県名 | 令和 2年 | 3 | 4 |
|-----------|-------|-------|--------------|------------|------------|------------|------------|
| 総数 | 2,839 | 2,636 | 2,610 | 福井県 | 41 | 26 | 27 |
| 北海道 | 144 | 120 | 115 | 滋賀県 | 49 | 37 | 38 |
| 青森県 | 28 | 29 | 31 | 京都府 | 49 | 51 | 45 |
| 岩手県 | 46 | 35 | 37 | 大阪府 | 124 | 140 | 141 |
| 秋田県 | 37 | 42 | 33 | 兵庫県 | 110 | 114 | 120 |
| 山形県 | 30 | 28 | 26 | 奈良県 | 25 | 39 | 29 |
| 宮城県 | 44 | 24 | 37 | 和歌山県 | 18 | 31 | 24 |
| 福島県 | 57 | 49 | 47 | 香川県 | 59 | 37 | 35 |
| 茨城県 | 84 | 80 | 91 | 徳島県 | 20 | 32 | 23 |
| 栃木県 | 60 | 56 | 50 | 愛媛県 | 48 | 50 | 44 |
| 群馬県 | 45 | 50 | 47 | 高知県 | 34 | 25 | 26 |
| 埼玉県 | 121 | 118 | 104 | 岡山県 | 62 | 57 | 74 |
| 千葉県 | 128 | 121 | 124 | 広島県 | 71 | 70 | 74 |
| 東京都 | 155 | 133 | 132 | 鳥取県 | 17 | 19 | 14 |
| 神奈川県 | 140 | 142 | 113 | 島根県 | 18 | 10 | 16 |
| 新潟県 | 64 | 47 | 61 | 山口県 | 42 | 34 | 31 |
| 長野県 | 46 | 45 | 46 | 福岡県 | 91 | 101 | 75 |
| 山梨県 | 21 | 32 | 25 | 佐賀県 | 33 | 23 | 23 |
| 静岡県 | 108 | 89 | 83 | 長崎県 | 34 | 27 | 28 |
| 愛知県 | 154 | 117 | 137 | 熊本県 | 46 | 39 | 53 |
| 岐阜県 | 43 | 61 | 75 | 大分県 | 43 | 36 | 32 |
| 三重県 | 73 | 62 | 60 | 宮崎県 | 36 | 30 | 32 |
| 富山県 | 26 | 29 | 34 | 鹿児島県 | 53 | 47 | 42 |
| 石川県 | 40 | 26 | 22 | 沖縄県 | 22 | 26 | 34 |

資料 大阪府警察本部

138. 消防職団員数及び車両等

単位：人・台

年末現在

| 年次 | 消防職団員数(人) | | 消防車台数(台) | 救急車台数(台) | 可搬式ポンプ台数(台) |
|----------|------------|------------|-----------|----------|-------------|
| | 消防職員 | 消防団員 | | | |
| 平成30年 | 103 | 175 | 22 | 4 | 14 |
| 令和元 | 103 | 175 | 22 | 5 | 14 |
| 2 | 105 | 175 | 22 | 5 | 14 |
| 3 | 107 | 171 | 22 | 5 | 14 |
| 4 | 109 | 182 | 22 | 5 | 14 |

資料 消防本部

140. 火災種類

単位：件

| 年月 | 総数 | 住宅 | 店舗 | 会社 | アパート | 倉庫 | 病院 | 娯楽 | 学校 | 車庫 |
|----------|-----------|----------|----------|----------|----------|----------|----------|----------|----------|----------|
| | | | 店舗付住宅 | 工場作業所 | 共同住宅 | 物置 | 医院 | 施設 | 幼稚園 | |
| 平成30年 | 25 | 9 | 3 | 2 | 5 | 1 | — | — | — | — |
| 令和元 | 16 | 4 | 3 | 1 | 3 | 1 | — | — | — | — |
| 2 | 10 | 1 | 2 | — | 1 | — | — | 1 | — | — |
| 3 | 19 | 4 | 2 | 1 | 5 | — | — | — | — | — |
| 4 | 20 | 5 | — | — | 4 | — | — | — | — | — |
| 1月 | 2 | 1 | — | — | — | — | — | — | — | — |
| 2 | 2 | — | — | — | 1 | — | — | — | — | — |
| 3 | 2 | 1 | — | — | — | — | — | — | — | — |
| 4 | 1 | — | — | — | — | — | — | — | — | — |
| 5 | 4 | — | — | — | 1 | — | — | — | — | — |
| 6 | 3 | — | — | — | 2 | — | — | — | — | — |
| 7 | 1 | — | — | — | — | — | — | — | — | — |
| 8 | 1 | 1 | — | — | — | — | — | — | — | — |
| 9 | 2 | 1 | — | — | — | — | — | — | — | — |
| 10 | — | — | — | — | — | — | — | — | — | — |
| 11 | — | — | — | — | — | — | — | — | — | — |
| 12 | 2 | 1 | — | — | — | — | — | — | — | — |

資料 消防本部

139. 焼損面積及び損害金額

単位：千円

| 年次 | 建物火災 | | | 山林・原野 | | 車両火災 | | その他の火災 | |
|----------|------------|-----------|---------------|---------|------|----------|-------|----------|------------|
| | 焼損床面積(㎡) | 焼損表面積(㎡) | 損害金額 | 焼損面積(a) | 損害金額 | 件数 | 損害金額 | 件数 | 損害金額 |
| 平成 30 年 | 454 | 34 | 38,737 | — | — | — | — | 4 | 378 |
| 令和 元 | 118 | — | 17,806 | — | — | 2 | 1,451 | 2 | 69 |
| 2 | 159 | 2 | 6,051 | — | — | 2 | 613 | 3 | 7 |
| 3 | 55 | 9 | 11,920 | — | — | 2 | 284 | 2 | 49 |
| 4 | 250 | 76 | 50,731 | — | — | 1 | — | 7 | 231 |

資料 消防本部

別 発 生 件 数

| 養護施設 | 市場 | 官公署 | 社寺 | 旅館 料理店 | 飲食店 | 浴場 | その他 建物 | 車両 | 原野 山林 | その他 火災 |
|----------|----------|----------|----------|-----------|----------|----------|-----------|----------|----------|-----------|
| — | — | — | — | — | — | — | — | — | 1 | 4 |
| — | — | — | — | — | — | — | — | 2 | — | 2 |
| — | — | — | — | — | — | — | — | 2 | — | 3 |
| — | — | — | — | — | — | — | 3 | 2 | — | 2 |
| — | — | — | — | 1 | 1 | — | 1 | 1 | — | 7 |
| — | — | — | — | — | — | — | — | — | — | 1 |
| — | — | — | — | — | — | — | — | 1 | — | — |
| — | — | — | — | — | — | — | — | — | — | 1 |
| — | — | — | — | — | 1 | — | — | — | — | — |
| — | — | — | — | — | — | — | 1 | — | — | 2 |
| — | — | — | — | — | — | — | — | — | — | 1 |
| — | — | — | — | 1 | — | — | — | — | — | — |
| — | — | — | — | — | — | — | — | — | — | — |
| — | — | — | — | — | — | — | — | — | — | 1 |
| — | — | — | — | — | — | — | — | — | — | — |
| — | — | — | — | — | — | — | — | — | — | — |
| — | — | — | — | — | — | — | — | — | — | 1 |

141. 原因別火

単位：件

| 年月 | 総数 | たばこ | マッチライター | ストーブ | こんろ | 火遊び | たき火 |
|----------|-----------|----------|---------|------|----------|-----|-----|
| 平成 30 年 | 25 | 2 | — | 2 | 6 | — | — |
| 令和 元 | 16 | 2 | 1 | 1 | — | — | 1 |
| 2 | 10 | — | — | — | 2 | — | — |
| 3 | 19 | — | — | — | 7 | — | 1 |
| 4 | 20 | 4 | — | — | 4 | — | — |
| 1月 | 2 | — | — | — | — | — | — |
| 2 | 2 | 1 | — | — | — | — | — |
| 3 | 2 | — | — | — | — | — | — |
| 4 | 1 | — | — | — | — | — | — |
| 5 | 4 | — | — | — | 2 | — | — |
| 6 | 3 | 1 | — | — | 1 | — | — |
| 7 | 1 | — | — | — | — | — | — |
| 8 | 1 | — | — | — | 1 | — | — |
| 9 | 2 | 1 | — | — | — | — | — |
| 10 | — | — | — | — | — | — | — |
| 11 | — | — | — | — | — | — | — |
| 12 | 2 | 1 | — | — | — | — | — |

資料 消防本部

142. 救急事故

単位：件

| 年月 | 総数 | 急病 | 交通事故 | 一般負傷 | 火災 | 自然災害 |
|----------|--------------|--------------|------------|--------------|-----------|------|
| 平成 30 年 | 6,030 | 3,831 | 384 | 1,131 | 15 | 2 |
| 令和 元 | 6,057 | 3,940 | 410 | 1,055 | 9 | — |
| 2 | 5,609 | 3,504 | 384 | 1,082 | 6 | — |
| 3 | 5,522 | 3,546 | 393 | 983 | 7 | — |
| 4 | 6,849 | 4,689 | 368 | 1,173 | 15 | — |
| 1月 | 571 | 399 | 23 | 101 | 1 | — |
| 2 | 483 | 330 | 27 | 77 | 2 | — |
| 3 | 498 | 310 | 33 | 105 | 1 | — |
| 4 | 512 | 342 | 33 | 85 | 1 | — |
| 5 | 488 | 328 | 21 | 82 | 2 | — |
| 6 | 517 | 357 | 37 | 82 | 2 | — |
| 7 | 699 | 511 | 30 | 98 | 1 | — |
| 8 | 649 | 477 | 29 | 92 | 3 | — |
| 9 | 599 | 423 | 27 | 94 | 1 | — |
| 10 | 608 | 403 | 32 | 129 | — | — |
| 11 | 538 | 349 | 36 | 101 | — | — |
| 12 | 687 | 460 | 40 | 127 | 1 | — |

資料 消防本部

災 発 生 件 数

| 電気関係 | 煙突関係 | 風呂関係 | 放 火 | 不 明 火 | ガス関係 | 油 関 係 | そ の 他 |
|----------|------|------|----------|----------|------|-------|----------|
| 4 | — | — | 2 | 3 | — | — | 6 |
| 4 | — | — | — | 3 | — | — | 4 |
| 1 | — | — | 2 | 2 | — | — | 3 |
| 3 | — | — | 2 | 2 | — | — | 4 |
| 2 | — | — | 2 | 2 | — | — | 6 |
| — | — | — | — | — | — | — | 2 |
| 1 | — | — | — | — | — | — | — |
| 1 | — | — | — | — | — | — | 1 |
| — | — | — | — | 1 | — | — | — |
| — | — | — | 1 | — | — | — | 1 |
| — | — | — | — | — | — | — | 1 |
| — | — | — | — | — | — | — | — |
| — | — | — | 1 | — | — | — | — |
| — | — | — | — | — | — | — | — |
| — | — | — | — | — | — | — | — |
| — | — | — | — | 1 | — | — | — |

別 出 場 件 数

| 水 難 | 労働災害 | 運動競技 | 加 害 | 自損行為 | 転 院 | そ の 他 |
|-----|-----------|-----------|-----------|-----------|------------|-----------|
| — | 35 | 31 | 28 | 33 | 469 | 71 |
| 2 | 31 | 22 | 33 | 46 | 440 | 69 |
| — | 30 | 17 | 25 | 45 | 440 | 76 |
| — | 25 | 22 | 17 | 70 | 407 | 52 |
| — | 25 | 31 | 30 | 64 | 386 | 68 |
| — | 1 | 2 | — | 5 | 30 | 9 |
| — | — | 3 | 4 | 2 | 33 | 5 |
| — | 2 | 1 | 3 | 5 | 30 | 8 |
| — | 1 | 2 | 6 | 5 | 31 | 6 |
| — | 2 | 2 | 4 | 10 | 32 | 5 |
| — | 2 | 2 | 1 | 6 | 28 | — |
| — | 4 | 3 | — | 6 | 42 | 4 |
| — | 3 | 2 | 4 | 5 | 24 | 10 |
| — | 5 | 4 | 3 | 8 | 32 | 2 |
| — | — | 3 | — | 1 | 31 | 9 |
| — | 2 | 4 | 2 | 6 | 33 | 5 |
| — | 3 | 3 | 3 | 5 | 40 | 5 |

143. 救急事故別搬送人員

単位：人

| 年 月 | 総 数 | 急 病 | 交通事故 | 一般負傷 | 火 災 | 自然災害 | 水 難 |
|----------|--------------|--------------|------------|--------------|------------|----------|-----|
| 平成 30 年 | 5,441 | 3,454 | 365 | 1,033 | 6 | 2 | — |
| 令和 元 | 5,492 | 3,588 | 381 | 965 | 2 | — | — |
| 2 | 5,014 | 3,156 | 352 | 969 | 2 | — | — |
| 3 | 5,039 | 3,263 | 376 | 881 | 2 | — | — |
| 4 | 5,832 | 3,995 | 328 | 1,000 | 1 | — | — |
| 1 月 | 489 | 345 | 20 | 88 | — | — | — |
| 2 | 386 | 262 | 23 | 63 | — | — | — |
| 3 | 417 | 268 | 29 | 83 | — | — | — |
| 4 | 454 | 301 | 31 | 80 | — | — | — |
| 5 | 436 | 296 | 19 | 73 | — | — | — |
| 6 | 463 | 317 | 34 | 73 | — | — | — |
| 7 | 585 | 426 | 25 | 82 | — | — | — |
| 8 | 491 | 360 | 24 | 70 | 1 | — | — |
| 9 | 500 | 347 | 24 | 80 | — | — | — |
| 10 | 545 | 361 | 30 | 119 | — | — | — |
| 11 | 472 | 318 | 30 | 78 | — | — | — |
| 12 | 594 | 394 | 39 | 111 | — | — | — |
| 年 月 | 労働災害 | 運動競技 | 加 害 | 自損行為 | 転 院 | そ の 他 | |
| 平成 30 年 | 34 | 29 | 22 | 24 | 469 | 3 | |
| 令和 元 | 31 | 21 | 30 | 34 | 440 | — | |
| 2 | 30 | 17 | 16 | 38 | 434 | — | |
| 3 | 24 | 21 | 17 | 49 | 406 | — | |
| 4 | 25 | 30 | 22 | 47 | 382 | 2 | |
| 1 月 | 1 | 2 | — | 3 | 30 | — | |
| 2 | — | 3 | 2 | 1 | 32 | — | |
| 3 | 2 | 1 | 2 | 3 | 29 | — | |
| 4 | 1 | 2 | 5 | 3 | 31 | — | |
| 5 | 2 | 2 | 4 | 8 | 32 | — | |
| 6 | 2 | 2 | 1 | 6 | 28 | — | |
| 7 | 4 | 3 | — | 5 | 40 | — | |
| 8 | 3 | 2 | 2 | 4 | 24 | 1 | |
| 9 | 6 | 3 | 2 | 6 | 32 | — | |
| 10 | — | 3 | — | — | 31 | 1 | |
| 11 | 2 | 4 | 2 | 5 | 33 | — | |
| 12 | 2 | 3 | 2 | 3 | 40 | — | |

資料 消防本部

第 17 章 財 政

144. 一 般 会 計

単位：千円

| 区 分 | 令 和 元 年 度 | | | 2 | |
|-----------------------|-------------------|-------------------|-------------------|-------------------|-------------------|
| | 予 算 額 | 調 定 額 | 収入済額 | 予 算 額 | 調 定 額 |
| 総 額 | 45,909,746 | 41,372,272 | 40,823,667 | 57,161,272 | 52,178,823 |
| 市 税 | 18,111,000 | 18,793,215 | 18,307,776 | 17,166,000 | 17,755,146 |
| 地 方 譲 与 税 | 222,000 | 216,733 | 216,733 | 230,500 | 174,330 |
| 利 子 割 交 付 金 | 45,000 | 25,766 | 25,766 | 20,000 | 24,931 |
| 配 当 割 交 付 金 | 95,000 | 118,780 | 118,780 | 90,000 | 105,622 |
| 株 式 等 譲 渡 所 得 割 交 付 金 | 107,000 | 68,241 | 68,241 | 57,000 | 119,585 |
| 法 人 事 業 税 交 付 金 | — | — | — | 173,000 | 165,844 |
| 地 方 消 費 税 交 付 金 | 1,800,000 | 1,701,718 | 1,701,718 | 2,000,000 | 2,102,283 |
| ゴ ル フ 場 利 用 税 交 付 金 | 55,000 | 56,203 | 56,203 | 53,000 | 53,014 |
| 環 境 性 能 割 交 付 金 | 13,000 | 14,042 | 14,042 | 21,000 | 27,645 |
| 地 方 特 例 交 付 金 | 188,339 | 227,044 | 227,044 | 102,883 | 102,883 |
| 地 方 交 付 税 | 2,409,922 | 2,409,922 | 2,409,922 | 2,449,569 | 2,449,569 |
| 交 通 安 全 対 策 特 別 交 付 金 | 13,000 | 11,056 | 11,056 | 12,000 | 12,152 |
| 分 担 金 及 び 負 担 金 | 396,454 | 380,012 | 374,033 | 309,300 | 262,471 |
| 使 用 料 及 び 手 数 料 | 864,322 | 866,297 | 856,423 | 859,241 | 785,205 |
| 国 庫 支 出 金 | 7,923,534 | 7,290,962 | 7,290,962 | 21,022,799 | 18,447,929 |
| 府 支 出 金 | 3,118,985 | 2,837,327 | 2,837,327 | 3,334,251 | 3,118,663 |
| 財 産 収 入 | 268,432 | 277,708 | 277,708 | 65,856 | 68,621 |
| 寄 附 金 | 112,319 | 112,318 | 112,318 | 159,552 | 159,552 |
| 繰 上 入 金 | 1,948,025 | 448,437 | 448,437 | 2,190,124 | 565,011 |
| 諸 収 入 | 1,001,423 | 818,599 | 771,286 | 538,300 | 718,669 |
| 市 債 | 7,079,300 | 4,560,200 | 4,560,200 | 5,860,200 | 4,513,000 |
| 繰 越 金 | 137,691 | 137,692 | 137,692 | 446,697 | 446,698 |
| 自 動 車 取 得 税 交 付 金 | 38,000 | 45,110 | 45,110 | — | 4 |

資料 決算書

145. 一 般 会 計

単位：千円

| 区 分 | 令 和 元 年 度 | | 2 |
|-------------|-------------------|-------------------|-------------------|
| | 予 算 額 | 支 出 済 額 | 予 算 額 |
| 総 額 | 45,947,746 | 40,362,078 | 57,161,272 |
| 議 会 費 | 386,639 | 382,614 | 378,729 |
| 総 務 費 | 4,239,773 | 3,827,701 | 15,173,119 |
| 民 生 費 | 17,162,625 | 16,159,249 | 18,420,647 |
| 衛 生 費 | 5,543,149 | 5,012,766 | 5,679,915 |
| 労 働 費 | 44,093 | 43,266 | 44,584 |
| 農 林 水 産 業 費 | 58,061 | 48,861 | 64,357 |
| 商 工 費 | 888,641 | 454,026 | 833,141 |
| 土 木 費 | 4,808,723 | 4,419,110 | 3,817,394 |
| 消 防 費 | 1,457,121 | 1,416,189 | 1,205,923 |
| 教 育 費 | 7,643,228 | 5,073,101 | 6,898,870 |
| 公 債 費 | 3,237,621 | 3,093,622 | 4,526,887 |
| 諸 支 出 金 | 433,154 | 419,842 | 49,676 |
| 予 備 費 | 33,187 | — | 68,030 |
| 繰 上 充 用 金 | — | — | — |
| 災 害 復 旧 費 | 11,731 | 11,731 | — |

資料 決算書

決算状況(歳入)

| 収入済額 | 3 | | | 4 | | |
|-------------------|-------------------|-------------------|-------------------|-------------------|-------------------|-------------------|
| | 予算額 | 調定額 | 収入済額 | 予算額 | 調定額 | 収入済額 |
| 51,608,598 | 48,634,821 | 44,061,209 | 43,650,716 | 45,838,732 | 41,434,797 | 41,057,484 |
| 17,229,498 | 16,971,000 | 17,461,864 | 17,090,481 | 17,078,000 | 17,594,159 | 17,250,028 |
| 174,330 | 205,500 | 224,442 | 224,442 | 198,000 | 232,029 | 232,029 |
| 24,931 | 20,000 | 20,107 | 20,107 | 16,000 | 17,603 | 17,603 |
| 105,622 | 85,000 | 158,951 | 158,951 | 90,000 | 146,776 | 146,776 |
| 119,585 | 70,000 | 178,656 | 178,656 | 100,000 | 104,864 | 104,864 |
| 165,844 | 300,000 | 302,411 | 302,411 | 300,000 | 308,968 | 308,968 |
| 2,102,283 | 2,100,000 | 2,306,958 | 2,306,958 | 2,441,116 | 2,441,116 | 2,441,116 |
| 53,014 | 50,000 | 59,298 | 59,298 | 50,000 | 65,853 | 65,853 |
| 27,645 | 18,000 | 32,116 | 32,116 | 27,000 | 38,823 | 38,823 |
| 102,883 | 177,686 | 231,029 | 231,029 | 110,081 | 106,081 | 106,081 |
| 2,449,569 | 4,197,097 | 4,197,097 | 4,197,097 | 4,523,169 | 4,523,169 | 4,523,169 |
| 12,152 | 12,000 | 12,500 | 12,500 | 12,000 | 11,551 | 11,551 |
| 257,532 | 304,733 | 313,441 | 309,638 | 297,171 | 296,960 | 292,988 |
| 778,121 | 908,712 | 818,091 | 811,439 | 896,201 | 887,443 | 882,865 |
| 18,447,929 | 14,226,690 | 11,389,856 | 11,389,856 | 11,678,356 | 9,341,928 | 9,341,928 |
| 3,118,663 | 3,202,351 | 3,065,234 | 3,065,234 | 3,288,388 | 3,105,116 | 3,105,116 |
| 68,621 | 18,679 | 5,572 | 5,572 | 18,811 | 10,705 | 10,705 |
| 159,552 | 152,347 | 152,346 | 152,346 | 163,180 | 163,180 | 163,180 |
| 565,011 | 512,434 | 86,221 | 86,221 | 1,381,224 | 86,995 | 86,995 |
| 686,115 | 680,977 | 778,203 | 749,548 | 789,680 | 848,826 | 824,194 |
| 4,513,000 | 4,245,700 | 2,090,900 | 2,090,900 | 1,913,700 | 634,700 | 634,700 |
| 446,698 | 175,915 | 175,916 | 175,916 | 466,655 | 466,655 | 466,655 |
| 4 | — | — | — | — | 1,297 | 1,297 |

決算状況(歳出)

| 支出済額 | 3 | | 4 | |
|-------------------|-------------------|-------------------|-------------------|-------------------|
| | 予算額 | 支出済額 | 予算額 | 支出済額 |
| 51,312,688 | 48,634,822 | 42,884,061 | 45,838,732 | 40,824,811 |
| 373,673 | 385,234 | 369,820 | 348,471 | 342,718 |
| 14,725,221 | 4,723,830 | 4,318,112 | 4,109,433 | 3,850,676 |
| 17,062,800 | 21,773,257 | 19,758,483 | 20,342,156 | 18,560,863 |
| 3,407,553 | 6,760,222 | 5,252,023 | 6,590,210 | 5,218,413 |
| 44,234 | 44,600 | 44,465 | 42,935 | 42,041 |
| 53,318 | 48,810 | 39,729 | 53,468 | 48,388 |
| 613,136 | 687,074 | 385,849 | 515,933 | 337,773 |
| 3,371,358 | 3,451,545 | 3,174,088 | 3,308,897 | 3,091,440 |
| 1,167,378 | 1,155,835 | 1,136,139 | 1,308,743 | 1,290,956 |
| 6,079,096 | 6,156,005 | 5,176,265 | 5,644,842 | 4,571,388 |
| 4,373,629 | 3,297,959 | 3,201,023 | 3,506,539 | 3,445,607 |
| 41,292 | 37,060 | 28,065 | 29,648 | 24,548 |
| — | 113,391 | — | 37,457 | — |
| — | — | — | — | — |
| — | — | — | — | — |

146. 特別会計
146-1. 国民健康

単位：千円

| 区分 | 令和元年度 | | | 2 | |
|-----------|-------------------|-------------------|-------------------|-------------------|-------------------|
| | 予算額 | 調定額 | 収入済額 | 予算額 | 調定額 |
| 総額 | 10,558,052 | 11,348,063 | 10,524,895 | 10,814,541 | 11,074,041 |
| 国民健康保険料 | 2,134,502 | 3,152,365 | 2,334,842 | 2,246,311 | 2,997,843 |
| 使用料及び手数料 | 540 | 649 | 649 | 540 | 656 |
| 府支出金 | 7,145,021 | 7,096,541 | 7,096,541 | 7,179,976 | 6,748,630 |
| 繰入金 | 1,176,515 | 983,706 | 983,706 | 1,108,520 | 1,044,502 |
| 諸収入 | 16,394 | 29,722 | 24,077 | 17,234 | 24,138 |
| 繰越金 | 85,080 | 85,080 | 85,080 | 206,152 | 206,153 |
| 国庫支出金 | - | - | - | 55,808 | 52,119 |

資料 決算書

146-2. 国民健康

単位：千円

| 区分 | 令和元年度 | | 2 |
|-----------|-------------------|-------------------|-------------------|
| | 予算額 | 支出済額 | 予算額 |
| 総額 | 10,558,052 | 10,318,745 | 10,814,541 |
| 総務費 | 175,325 | 170,085 | 192,876 |
| 保険給付費 | 7,006,474 | 6,965,278 | 7,027,071 |
| 医療給付費 | 2,217,970 | 2,217,968 | 2,228,363 |
| 後期高齢者支援金等 | 642,775 | 642,774 | 648,549 |
| 介護納付金 | 239,942 | 239,827 | 250,733 |
| 保健事業費 | 100,430 | 75,100 | 107,702 |
| 公債費 | 1,515 | 1 | 1,515 |
| 諸支出費 | 10,092 | 7,709 | 9,552 |
| 繰上充用金 | - | - | - |
| 予備費 | 163,529 | - | 348,180 |

資料 決算書

決算状況

保険（歳入）

| 収入済額 | 3 | | | 4 | | |
|------------------|-------------------|-------------------|-------------------|-------------------|-------------------|-------------------|
| | 予算額 | 調定額 | 収入済額 | 予算額 | 調定額 | 収入済額 |
| 1,037,801 | 11,139,299 | 11,496,688 | 10,945,807 | 11,375,837 | 11,199,551 | 10,733,724 |
| 2,306,952 | 2,256,489 | 2,799,595 | 2,248,714 | 2,216,127 | 2,675,775 | 2,210,792 |
| 656 | 600 | 636 | 636 | 600 | 607 | 607 |
| 6,748,630 | 7,388,979 | 7,211,434 | 7,211,434 | 7,548,879 | 6,912,375 | 6,912,375 |
| 1,044,502 | 1,047,857 | 1,035,884 | 1,035,884 | 1,060,983 | 1,056,497 | 1,056,497 |
| 20,788 | 18,022 | 23,995 | 23,995 | 18,022 | 22,747 | 21,903 |
| 206,153 | 403,614 | 403,614 | 403,614 | 531,226 | 531,226 | 531,226 |
| 52,119 | 23,738 | 21,530 | 21,530 | - | 324 | 324 |

保険（歳出）

| 支出済額 | 3 | | 4 | |
|------------------|-------------------|-------------------|-------------------|-------------------|
| | 予算額 | 支出済額 | 予算額 | 支出済額 |
| 9,976,186 | 11,139,299 | 10,414,580 | 11,375,837 | 10,195,212 |
| 185,399 | 197,262 | 191,216 | 193,430 | 187,624 |
| 6,584,135 | 7,237,745 | 7,072,203 | 7,354,735 | 6,771,516 |
| 2,228,363 | 2,197,283 | 2,197,282 | 2,285,590 | 2,285,590 |
| 648,549 | 638,223 | 638,222 | 631,722 | 631,721 |
| 250,732 | 231,513 | 231,512 | 234,914 | 234,914 |
| 70,090 | 105,755 | 69,935 | 110,344 | 68,034 |
| - | 1,483 | - | 1,483 | - |
| 8,919 | 15,349 | 14,210 | 18,994 | 15,813 |
| - | - | - | - | - |
| - | 514,686 | - | 544,625 | - |

146-3. 財 産 区 (歳入)

単位：千円

| 区 分 | 令 和 3 年 度 | | | 4 | | |
|------------|----------------|----------------|----------------|----------------|----------------|----------------|
| | 予 算 額 | 調 定 額 | 収 入 済 額 | 予 算 額 | 調 定 額 | 収 入 済 額 |
| 総 額 | 334,041 | 335,360 | 335,360 | 330,596 | 330,844 | 330,844 |
| 財 産 収 入 | 12,849 | 12,651 | 12,651 | 12,847 | 12,612 | 12,612 |
| 繰 越 金 | 321,192 | 322,709 | 322,709 | 317,749 | 318,232 | 318,232 |
| 諸 収 入 | - | - | - | - | - | - |

資料 決算書

146-5. 介 護 保 険

単位：千円

| 区 分 | 令 和 元 年 度 | | | 2 | |
|-----------------|------------------|------------------|------------------|-------------------|------------------|
| | 予 算 額 | 調 定 額 | 収 入 済 額 | 予 算 額 | 調 定 額 |
| 総 額 | 9,732,235 | 9,163,159 | 9,107,503 | 10,036,959 | 9,514,657 |
| 分 担 金 及 び 負 担 金 | 17,822 | 16,530 | 16,530 | 18,237 | 15,574 |
| 介 護 保 険 料 | 1,906,551 | 2,011,597 | 1,957,087 | 1,858,943 | 1,955,826 |
| 使 用 料 及 び 手 数 料 | 485 | 439 | 439 | 345 | 219 |
| 国 庫 支 出 金 | 2,212,238 | 2,072,677 | 2,072,677 | 2,339,946 | 2,313,027 |
| 支 払 基 金 交 付 金 | 2,467,360 | 2,300,135 | 2,300,135 | 2,563,824 | 2,425,439 |
| 府 支 出 金 | 1,320,206 | 1,228,919 | 1,228,919 | 1,371,763 | 1,298,318 |
| 財 産 収 入 | 817 | 595 | 595 | 814 | 486 |
| 繰 入 金 | 1,691,901 | 1,414,486 | 1,414,486 | 1,840,605 | 146,460 |
| 諸 収 入 | 335 | 3,256 | 2,110 | 297 | 3,123 |
| 繰 越 金 | 114,522 | 114,521 | 114,521 | 42,185 | 42,185 |

資料 決算書

146-6. 介 護 保 険

単位：千円

| 区 分 | 令 和 元 年 度 | | 2 |
|---------------|------------------|------------------|-------------------|
| | 予 算 額 | 支 出 済 額 | 予 算 額 |
| 総 額 | 9,732,235 | 9,065,318 | 10,036,959 |
| 総 務 費 | 290,097 | 270,227 | 295,793 |
| 保 険 給 付 費 | 8,721,813 | 8,155,497 | 9,057,496 |
| 地 域 支 援 事 業 費 | 598,393 | 521,270 | 620,236 |
| 公 債 費 | 970 | — | 970 |
| 基 金 積 立 金 | 92,036 | 91,810 | 40,757 |
| 諸 支 出 金 | 28,926 | 26,513 | 21,707 |

資料 決算書

146-4. 財 産 区 (歳出)

単位：千円

| 区 分 | 令 和 3 年 度 | | 4 | |
|------------|----------------|---------------|----------------|---------------|
| | 予 算 額 | 支 出 済 額 | 予 算 額 | 支 出 済 額 |
| 総 数 | 334,041 | 17,127 | 330,596 | 35,956 |
| 総 務 費 | 19,201 | 17,127 | 38,335 | 35,956 |
| 予 備 費 | 314,840 | — | 292,261 | — |

資料 決算書

事 業 (歳 入)

| | 3 | | | 4 | | |
|-----------|------------------|-------------------|------------------|------------------|-------------------|------------------|
| | 予 算 額 | 調 定 額 | 収 入 済 額 | 予 算 額 | 調 定 額 | 収 入 済 額 |
| | 9,467,478 | 10,139,636 | 9,816,897 | 9,776,820 | 10,462,966 | 9,915,216 |
| 15,574 | 21,151 | 15,577 | 15,577 | 20,261 | 17,478 | 17,478 |
| 1,909,793 | 1,856,952 | 1,952,365 | 1,913,434 | 1,860,065 | 1,952,405 | 1,917,084 |
| 219 | 385 | 338 | 338 | 425 | 371 | 371 |
| 2,313,027 | 2,290,210 | 2,279,899 | 2,279,899 | 2,411,415 | 2,375,857 | 2,375,858 |
| 2,425,439 | 2,521,450 | 2,461,241 | 2,461,241 | 2,625,809 | 2,480,111 | 2,480,111 |
| 1,298,318 | 1,341,388 | 1,305,223 | 1,305,223 | 1,391,758 | 1,312,101 | 1,312,101 |
| 486 | 798 | 388 | 388 | 890 | 280 | 280 |
| 1,460,460 | 1,811,558 | 1,504,161 | 1,504,161 | 1,927,469 | 1,548,149 | 1,548,149 |
| 1,977 | 245 | 2,207 | 1,061 | 249 | 3,840 | 2,702 |
| 42,185 | 295,499 | 295,498 | 295,498 | 224,625 | 224,624 | 224,624 |

事 業 (歳 出)

| | 3 | | 4 | |
|-----------|------------------|-------------------|------------------|-------------------|
| | 予 算 額 | 支 出 済 額 | 予 算 額 | 支 出 済 額 |
| | 9,171,980 | 10,139,636 | 9,552,195 | 10,462,966 |
| 248,864 | 315,274 | 264,439 | 315,342 | 288,566 |
| 8,379,868 | 8,925,587 | 8,508,693 | 9,297,144 | 8,630,186 |
| 483,735 | 596,409 | 479,334 | 618,896 | 509,654 |
| — | 970 | — | 970 | — |
| 40,426 | 41,899 | 41,484 | 23,606 | 22,990 |
| 19,087 | 259,497 | 258,245 | 207,008 | 204,921 |

146-7. 後期高齢者

単位：千円

| 区 分 | 令和元年度 | | | 2 | |
|------------|------------------|------------------|------------------|------------------|------------------|
| | 予算額 | 調定額 | 収入済額 | 予算額 | 調定額 |
| 総 額 | 1,972,581 | 1,855,528 | 1,844,854 | 2,028,037 | 1,968,580 |
| 後期高齢者医療保険料 | 1,593,983 | 1,483,782 | 1,473,108 | 1,630,346 | 1,576,515 |
| 使用料及び手数料 | 135 | 96 | 97 | 157 | 70 |
| 繰入金 | 314,585 | 308,169 | 308,169 | 330,786 | 325,532 |
| 諸収入 | 401 | 12 | 12 | 7,401 | 7,116 |
| 繰越金 | 58,477 | 58,476 | 58,476 | 59,129 | 59,129 |
| 国庫支出金 | 5,000 | 4,990 | 4,990 | 218 | 218 |

資料 決算書

146-8. 後期高齢者

単位：千円

| 区 分 | 令和元年度 | | 2 |
|--------------------|------------------|------------------|------------------|
| | 予算額 | 支出済額 | 予算額 |
| 総 額 | 1,972,581 | 1,785,725 | 2,028,037 |
| 総務費 | 74,971 | 70,537 | 76,459 |
| 後期高齢者医療 広域連合納付金 | 1,887,510 | 1,708,010 | 1,945,478 |
| 諸支出金 | 5,100 | 2,187 | 5,100 |
| 保健事業費 | 5,000 | 4,990 | 1,000 |

資料 決算書

医療事業（歳入）

| 収入済額 | 3 | | 収入済額 | 4 | | 収入済額 |
|------------------|------------------|------------------|------------------|------------------|------------------|------------------|
| | 予算額 | 調定額 | | 予算額 | 調定額 | |
| 1,961,325 | 2,089,943 | 1,989,580 | 1,982,713 | 2,136,486 | 2,138,682 | 2,131,307 |
| 1,569,260 | 1,672,345 | 1,575,650 | 1,568,783 | 1,681,040 | 1,693,106 | 1,685,731 |
| 70 | 126 | 63 | 63 | 126 | 73 | 73 |
| 325,532 | 342,725 | 339,188 | 339,188 | 375,433 | 365,670 | 365,670 |
| 7,116 | 15,420 | 15,352 | 15,352 | 15,440 | 20,453 | 20,453 |
| 59,129 | 59,279 | 59,279 | 59,279 | 59,239 | 59,239 | 59,239 |
| 218 | 48 | 48 | 48 | 5,208 | 141 | 141 |

医療事業（歳出）

| 支出済額 | 3 | | 支出済額 | 4 | |
|------------------|------------------|------------------|------------------|------------------|------|
| | 予算額 | 支出済額 | | 予算額 | 支出済額 |
| 1,902,046 | 2,089,943 | 1,923,475 | 2,136,486 | 2,064,175 | |
| 73,980 | 80,827 | 79,118 | 91,444 | 89,364 | |
| 1,824,622 | 1,992,916 | 1,828,974 | 2,022,747 | 1,955,195 | |
| 3,092 | 5,100 | 4,385 | 6,101 | 3,453 | |
| 352 | 11,100 | 10,998 | 16,194 | 16,163 | |

147. 公 営 企 業 事 業
147-1. 病 院 事 業 会 計

単位：千円

| 区 分 | 令 和 元 年 度 | | 2 |
|--------------------|-------------------|-------------------|-------------------|
| | 予 算 額 | 決 算 額 | 予 算 額 |
| (収益的收入及び支出) | | | |
| 病 院 事 業 収 益 | 12,662,985 | 12,469,492 | 13,581,419 |
| 医 業 収 益 | 12,385,693 | 12,183,568 | 12,620,683 |
| 医 業 外 収 益 | 277,292 | 258,924 | 960,736 |
| 特 別 収 益 | — | — | — |
| 病 院 事 業 費 用 | 13,378,420 | 12,432,420 | 13,419,371 |
| 医 業 費 用 | 13,116,533 | 12,189,262 | 13,191,376 |
| 医 業 外 費 用 | 261,882 | 243,153 | 227,995 |
| 特 別 損 失 | 5 | 5 | — |
| (資本的收入及び支出) | | | |
| 資 本 的 収 入 | 1,106,059 | 1,005,901 | 1,004,834 |
| 資 本 的 支 出 | 1,629,024 | 1,551,767 | 1,551,991 |

資料 決算書

147-2. 水 道 事 業 会 計

単位：千円

| 区 分 | 令 和 元 年 度 | | 2 |
|--------------------|------------------|------------------|------------------|
| | 予 算 額 | 決 算 額 | 予 算 額 |
| (収益的收入及び支出) | | | |
| 水 道 事 業 収 益 | 2,603,191 | 2,574,558 | 2,447,652 |
| 営 業 収 益 | 2,210,022 | 2,173,943 | 2,116,140 |
| 営 業 外 収 益 | 393,169 | 400,615 | 331,512 |
| 特 別 収 益 | — | — | — |
| 水 道 事 業 費 用 | 2,300,829 | 2,122,454 | 2,337,765 |
| 営 業 費 用 | 2,059,648 | 1,904,632 | 2,155,301 |
| 営 業 外 費 用 | 225,181 | 217,789 | 163,211 |
| 特 別 損 失 | 1,000 | 33 | 1,048 |
| 予 備 費 | 15,000 | — | 18,205 |
| (資本的收入及び支出) | | | |
| 資 本 的 収 入 | 775,069 | 775,052 | 1,110,540 |
| 工 事 負 担 金 | 73,169 | 73,152 | 249,538 |
| 企 業 債 金 | 688,900 | 688,900 | 842,000 |
| 補 助 金 | 13,000 | 13,000 | 19,000 |
| 他 会 計 補 助 金 | — | — | — |
| 固 定 資 産 売 却 代 金 | — | — | 2 |
| 資 本 的 支 出 | 1,755,710 | 1,579,988 | 2,237,741 |
| 建 設 改 良 費 | 197,002 | 175,279 | 364,775 |
| 企 業 債 償 還 金 | 557,307 | 557,306 | 593,021 |
| 施 設 整 備 費 | 998,071 | 844,078 | 1,278,217 |
| そ の 他 資 本 的 支 出 | 3,330 | 3325 | 1,728 |

資料 決算書

会計決算状況

予算決算報告書

| 決算額 | 3 | | 4 | |
|-------------------|-------------------|-------------------|-------------------|-------------------|
| | 予算額 | 決算額 | 予算額 | 決算額 |
| 13,384,166 | 14,908,271 | 15,139,693 | 15,010,147 | 15,082,121 |
| 12,003,962 | 12,395,811 | 12,465,624 | 12,781,100 | 12,751,712 |
| 1,380,204 | 2,512,460 | 2,674,069 | 2,229,047 | 2,330,409 |
| — | — | — | — | — |
| 12,554,340 | 13,888,380 | 13,143,291 | 14,238,085 | 13,344,646 |
| 12,341,243 | 13,631,021 | 12,911,210 | 14,036,102 | 13,172,301 |
| 213,097 | 257,359 | 232,081 | 201,983 | 172,345 |
| — | — | — | — | — |
| 967,078 | 1,660,704 | 1,503,897 | 1,285,889 | 1,107,967 |
| 1,538,165 | 2,234,326 | 2,100,276 | 1,818,747 | 1,684,919 |

予算決算報告書

| 決算額 | 3 | | 4 | |
|------------------|------------------|------------------|------------------|------------------|
| | 予算額 | 決算額 | 予算額 | 決算額 |
| 2,414,573 | 2,407,978 | 2,358,542 | 2,363,432 | 2,373,322 |
| 2,113,128 | 1,916,356 | 1,900,775 | 1,836,841 | 1,842,554 |
| 301,445 | 491,622 | 457,767 | 526,591 | 530,767 |
| — | — | — | — | 1 |
| 2,215,781 | 2,355,689 | 2,180,915 | 2,357,434 | 2,275,729 |
| 2,052,465 | 2,142,923 | 2,007,494 | 2,149,606 | 2,091,584 |
| 163,209 | 191,705 | 173,343 | 186,824 | 183,365 |
| 107 | 1,061 | 78 | 1,004 | 780 |
| — | 20,000 | — | 20,000 | — |
| 875,010 | 572,705 | 376,111 | 696,804 | 537,499 |
| 247,707 | 604 | — | 14,903 | 12,494 |
| 608,300 | 559,100 | 363,100 | 673,500 | 516,600 |
| 19,000 | 13,000 | 13,000 | 7,300 | 7,300 |
| — | — | — | 1,100 | 1,100 |
| 3 | 1 | 11 | 1 | 5 |
| 1,865,193 | 1,641,333 | 1,338,326 | 1,756,005 | 1,591,732 |
| 330,880 | 110,529 | 39,749 | 131,985 | 122,395 |
| 593,020 | 635,025 | 625,676 | 656,535 | 648,695 |
| 939,571 | 894,597 | 671,725 | 966,821 | 820,642 |
| 1,722 | 1,182 | 1,176 | 664 | — |

147-3. 公共下水道事業

単位：千円

| 区 分 | 令 和 元 年 度 | | 2 |
|----------------|------------------|------------------|------------------|
| | 予 算 額 | 決 算 額 | 予 算 額 |
| (収益の収入及び支出) | | | |
| 下水道事業収益 | 3,132,247 | 3,058,197 | 3,031,435 |
| 営業収益 | 1,922,832 | 1,862,511 | 1,835,691 |
| 営業外収益 | 1,209,415 | 1,195,686 | 1,195,744 |
| 特別利益 | — | — | — |
| 下水道事業費用 | 2,949,661 | 2,809,277 | 2,844,907 |
| 営業費用 | 2,780,909 | 2,675,047 | 2,661,716 |
| 営業外費用 | 153,252 | 134,221 | 162,691 |
| 特別損失 | 500 | 9 | 500 |
| 予備費 | 15,000 | — | 20,000 |
| (資本の収入及び支出) | | | |
| 資本の収入 | 2,410,638 | 2,228,764 | 4,071,283 |
| 企業債 | 1,312,400 | 1,130,500 | 2,141,700 |
| 補助金 | 1,083,554 | 1,083,114 | 1,915,000 |
| 他会計出資金 | 13,508 | 13,594 | 14,306 |
| 貸付金返還金 | 21 | — | 21 |
| 受益者負担金 | 29 | 85 | 227 |
| 分担金 | 1,126 | 1,471 | 29 |
| 繰入金 | — | — | — |
| 固定資産売却代金 | — | — | — |
| 資本の支出 | 3,170,595 | 2,948,760 | 4,845,590 |
| 建設改良費 | 2,649,066 | 2,432,359 | 4,267,059 |
| 企業債償還金 | 520,529 | 516,401 | 577,531 |
| 投資 | 1,000 | — | 1,000 |

資料 決算書

予算決算報告書

| 決算額 | 3 | | 4 | |
|------------------|------------------|------------------|------------------|------------------|
| | 予算額 | 決算額 | 予算額 | 決算額 |
| 2,955,191 | 2,907,321 | 2,839,490 | 2,818,513 | 2,743,765 |
| 1,802,269 | 1,719,211 | 1,658,493 | 1,625,819 | 1,576,174 |
| 1,152,922 | 1,188,110 | 1,180,997 | 1,192,694 | 1,167,516 |
| — | — | — | — | 75 |
| 2,699,394 | 2,814,886 | 2,673,725 | 2,901,458 | 2,736,192 |
| 2,570,535 | 2,639,550 | 2,550,403 | 2,652,496 | 2,529,798 |
| 128,844 | 154,836 | 123,310 | 151,464 | 129,147 |
| 15 | 500 | 12 | 77,498 | 77,247 |
| — | 20,000 | — | 20,000 | — |
| 3,283,980 | 2,598,970 | 1,810,653 | 2,451,553 | 1,979,175 |
| 1,633,200 | 1,508,700 | 1,014,000 | 1,378,600 | 1,062,600 |
| 1,636,054 | 1,075,146 | 781,540 | 1,056,341 | 898,309 |
| 14,272 | 15,045 | 15,032 | 1,577 | 16,987 |
| — | 21 | — | 756 | 756 |
| 454 | 29 | — | 21 | — |
| — | 29 | 81 | 29 | 401 |
| — | — | — | 29 | 122 |
| — | — | — | — | — |
| 4,016,272 | 3,353,552 | 2,561,514 | 3,228,498 | 2,736,472 |
| 3,446,018 | 2,698,698 | 1,920,721 | 2,534,905 | 2,055,307 |
| 570,254 | 653,854 | 640,793 | 692,593 | 681,165 |
| — | 1,000 | — | 1,000 | — |

148. 一般会計性質

単位：千円

| 区 分 | 令和元年度 | | | 2 | |
|------------|-------------------|--------------|--------------|-------------------|--------------|
| | 金額 | 構成比 | 対前年度比 | 金額 | 構成比 |
| 総 額 | 40,362,084 | 100.0 | 103.1 | 51,312,688 | 100.0 |
| 人 件 費 | 6,608,760 | 16.4 | 97.2 | 7,652,585 | 14.9 |
| 扶 助 費 | 8,889,271 | 22.0 | 108.8 | 9,248,022 | 18.0 |
| 公 債 費 | 3,093,623 | 7.7 | 68.8 | 4,373,629 | 8.5 |
| 投 資 的 経 費 | 7,496,291 | 18.6 | 140 | 4,217,396 | 8.2 |
| 物 件 費 | 6,346,641 | 15.7 | 99.9 | 6,548,117 | 12.8 |
| そ の 他 | 7,927,498 | 19.6 | 99.5 | 19,272,939 | 37.6 |

資料 決算書

149. 市 税 徴

単位：千円

| 区 分 | 令和元年度 | | | 2 | |
|------------------|-------------------|-------------------|-------------------|-------------------|-------------------|
| | 予算額 | 調定額 | 収入済額 | 予算額 | 調定額 |
| 総 額 | 18,111,000 | 18,793,000 | 18,307,777 | 17,166,000 | 17,755,146 |
| 市 民 税 | 9,724,000 | 10,064,843 | 9,868,232 | 8,581,000 | 8,874,908 |
| 個 人 | 7,112,000 | 7,399,661 | 7,209,045 | 7,087,000 | 7,329,452 |
| 現 年 課 税 分 | 7,040,000 | 7,188,514 | 7,121,596 | 7,020,000 | 7,146,361 |
| 滞 納 繰 越 分 | 72,000 | 211,146 | 87,449 | 67,000 | 183,091 |
| 法 人 | 2,612,000 | 2,665,182 | 2,659,187 | 1,494,000 | 1,545,456 |
| 現 年 課 税 分 | 2,611,000 | 2,659,009 | 2,657,572 | 1,493,000 | 1,540,679 |
| 滞 納 繰 越 分 | 1,000 | 6,173 | 1,615 | 1,000 | 4,777 |
| 固 定 資 産 税 | 6,292,000 | 6,536,281 | 6,306,346 | 6,447,000 | 6,707,026 |
| 土 地 ・ 家 屋 | 5,471,000 | 5,523,849 | 5,483,518 | 5,568,000 | 5,642,243 |
| 償 却 資 産 | 743,000 | 752,232 | 746,708 | 812,000 | 828,522 |
| 滞 納 繰 越 分 | 66,000 | 247,610 | 63,530 | 55,000 | 223,678 |
| 国有資産等所在市町村交付金 | 12,000 | 12,590 | 12,590 | 12,000 | 12,583 |
| 軽 自 動 車 税 | 113,000 | 122,090 | 116,022 | 121,000 | 128,138 |
| 現 年 課 税 分 | 111,000 | 116,250 | 113,740 | 119,000 | 122,250 |
| 滞 納 繰 越 分 | 2,000 | 5,840 | 2,282 | 2,000 | 5,888 |
| 市 た ば こ 税 | 561,000 | 571,627 | 571,627 | 560,000 | 528,485 |
| 入 湯 税 | 5,000 | 4,983 | 4,983 | 5,000 | 2,626 |
| 都 市 計 画 税 | 1,416,000 | 1,493,392 | 1,440,567 | 1,452,000 | 1,513,963 |
| 現 年 課 税 分 | 1,401,000 | 1,436,484 | 1,425,966 | 1,439,000 | 1,462,575 |
| 滞 納 繰 越 分 | 15,000 | 56,908 | 14,601 | 13,000 | 51,388 |

資料 決算書

別決算の状況

| 対前年度比 | 3 | | | 4 | | |
|--------------|-------------------|--------------|-------------|-------------------|--------------|-------------|
| | 金額 | 構成比 | 対前年度比 | 金額 | 構成比 | 対前年度比 |
| 127.1 | 42,884,061 | 100.0 | 83.6 | 40,824,811 | 100.0 | 95.2 |
| 115.8 | 7,663,115 | 17.9 | 100.1 | 7,800,149 | 19.1 | 101.8 |
| 104.0 | 9,551,997 | 22.3 | 103.3 | 9,725,053 | 23.8 | 101.8 |
| 141.4 | 3,201,023 | 7.4 | 73.2 | 3,445,607 | 8.4 | 107.6 |
| 56.3 | 3,768,566 | 8.8 | 89.4 | 1,659,026 | 4.1 | 44.0 |
| 103.2 | 8,015,434 | 18.7 | 122.4 | 8,303,911 | 20.4 | 103.6 |
| 243.1 | 10,683,926 | 24.9 | 55.4 | 9,891,065 | 24.2 | 92.6 |

収 状 況

| 収入済額 | 3 | | | 4 | | |
|-------------------|-------------------|-------------------|-------------------|-------------------|-------------------|-------------------|
| | 予算額 | 調定額 | 収入済額 | 予算額 | 調定額 | 収入済額 |
| 17,229,498 | 16,971,000 | 17,461,864 | 17,090,481 | 17,078,000 | 17,594,158 | 17,250,028 |
| 8,662,609 | 8,476,000 | 8,701,701 | 8,535,341 | 8,365,000 | 8,618,413 | 8,455,399 |
| 7,148,237 | 6,933,000 | 7,093,644 | 6,932,031 | 7,106,000 | 7,277,193 | 7,118,647 |
| 7,077,941 | 6,810,000 | 6,919,315 | 6,867,202 | 7,030,000 | 7,119,601 | 7,059,930 |
| 70,296 | 123,000 | 174,329 | 64,829 | 76,000 | 157,592 | 58,717 |
| 1,514,372 | 1,543,000 | 1,608,057 | 1,603,310 | 1,259,000 | 1,341,220 | 1,336,752 |
| 1,513,548 | 1,516,000 | 1,579,461 | 1,577,601 | 1,256,000 | 1,336,881 | 1,334,974 |
| 824 | 27,000 | 28,596 | 25,709 | 3,000 | 4,339 | 1,778 |
| 6,456,637 | 6,380,000 | 6,585,431 | 6,423,072 | 6,556,000 | 6,742,994 | 6,599,960 |
| 5,565,048 | 5,531,000 | 5,516,313 | 5,485,467 | 5,612,000 | 5,684,684 | 5,653,722 |
| 817,140 | 737,000 | 820,321 | 815,774 | 883,000 | 897,479 | 892,617 |
| 61,866 | 102,000 | 237,813 | 110,847 | 52,000 | 150,953 | 43,743 |
| 12,583 | 10,000 | 10,984 | 10,984 | 9,000 | 9,878 | 9,878 |
| 122,355 | 120,000 | 130,101 | 124,463 | 124,000 | 137,425 | 131,816 |
| 120,127 | 118,000 | 124,524 | 122,545 | 122,000 | 132,145 | 129,951 |
| 2,228 | 2,000 | 5,577 | 1,918 | 2,000 | 5,280 | 1,865 |
| 528,485 | 540,000 | 551,021 | 551,021 | 576,000 | 582,135 | 582,135 |
| 2,626 | 3,000 | 2,265 | 2,265 | 2,000 | 3,643 | 3,643 |
| 1,456,786 | 1,452,000 | 1,491,345 | 1,454,319 | 1,455,000 | 1,509,548 | 1,477,075 |
| 1,442,573 | 1,432,000 | 1,437,058 | 1,429,015 | 1,443,000 | 1,475,126 | 1,467,100 |
| 14,213 | 20,000 | 54,287 | 25,304 | 12,000 | 34,422 | 9,975 |

150. 市民の税負担状況

単位：千円

| 年 度 | 市 税 負 担 額 | | | 世帯数 1) | 人 口 1) |
|----------|-------------------|------------|------------|---------------|----------------|
| | 総 額 | 1 世帯当たり | 1 人当たり | | |
| 平成 30 年度 | 17,759,138 | 367 | 171 | 48,407 | 103,607 |
| 令和 元 | 18,307,777 | 375 | 177 | 48,757 | 103,600 |
| 2 | 17,229,498 | 350 | 166 | 49,202 | 103,621 |
| 3 | 17,090,481 | 345 | 165 | 49,469 | 103,336 |
| 4 | 17,250,028 | 348 | 167 | 49,506 | 103,074 |

資料 決算書

1) 各年度末現在

151. ふるさと納税の状況

単位：円

| 年 度 | 寄付件数 | 寄付金額 | 年 度 | 寄付件数 | 寄付金額 |
|----------|-------|-------------|----------|--------------|--------------------|
| 平成 25 年度 | 3,313 | 43,318,102 | 平成 30 年度 | 5,095 | 123,247,120 |
| 26 | 6,459 | 84,306,677 | 令和元 | 4,531 | 112,318,144 |
| 27 | 7,820 | 122,530,874 | 2 | 6,951 | 159,551,689 |
| 28 | 9,323 | 159,005,984 | 3 | 7,800 | 152,346,141 |
| 29 | 9,065 | 139,268,370 | 4 | 7,294 | 139,530,046 |

資料 総務省 平成 29 年 12 月 1 日より謝礼品価格を寄付額の 3 割以下にした。

152. 市有財産の状況

単位：千円

| 区 分 | 令 和 3 年 度 | | | | 4 | | | |
|-------------------|-----------|------------|------------|------------|-----------|------------|------------|------------|
| | 一般財産 | 水道事業 | 公共下水道事業 | 病院事業 | 一般財産 | 水道事業 | 公共下水道事業 | 病院事業 |
| 総 額 | … | 19,152,249 | 32,325,065 | 13,149,831 | … | 19,141,138 | 32,833,120 | 12,762,942 |
| 土 地 | … | 2,141,557 | 2,144,269 | 6,145,361 | … | 2,141,557 | 2,072,294 | 6,145,361 |
| 建 物 | … | 404,149 | 554,290 | 5,452,135 | … | 382,047 | 531,170 | 5,310,556 |
| 構 築 物 | … | 11,117,664 | 18,863,163 | 4,700 | … | 11,528,055 | 21,271,425 | 3,800 |
| 機 械 及 び 装 置 | … | 4,413,061 | 4,811,230 | — | … | 4,032,930 | 4,476,703 | — |
| 機 械 及 び 備 品 | … | — | — | 1,371,905 | … | — | — | 1,142,373 |
| 車 両 運 搬 具 | … | 12,789 | 380 | 84 | … | 9,700 | 278 | 84 |
| 工 具、器 具 及 び 備 品 | … | 79,371 | 30,805 | — | … | 104,888 | 23,852 | — |
| リ ー ス 資 産 | … | — | — | 150,117 | … | — | — | 136,027 |
| 建 設 仮 勘 定 | … | 163,455 | 4,478,214 | 4,350 | … | 177,598 | 3,099,722 | 3,562 |
| 電 話 加 入 権 | … | 778 | — | 2,243 | … | 778 | — | 2,243 |
| リ ー ス 資 産 | … | — | — | — | … | — | — | — |
| ダ ム 使 用 権 | … | 819,425 | — | — | … | 763,585 | — | — |
| 施 設 利 用 権 | … | — | 1,442,714 | — | … | — | 1,357,676 | — |
| そ の 他 無 形 固 定 資 産 | … | — | — | 18,936 | … | — | — | 18,936 |
| 有 価 証 券 | 44,350 | — | — | — | 44,350 | — | — | — |
| 出 資 金 | 151,297 | — | — | — | 151,201 | — | — | — |
| 債 権 | 869,503 | — | — | — | 845,567 | — | — | — |
| 長 期 貸 付 金 | … | — | — | — | … | — | — | — |
| 修 学 資 金 貸 付 金 | … | — | — | — | … | — | — | — |
| 基 金 | 7,366,046 | — | — | — | 7,807,764 | — | — | — |

資料 決算書

第18章 選挙・公務員

153. 衆議院議員選挙

| 執行年月日 | 有権者数(人) | | | 投 |
|---------------------|---------------|---------------|---------------|---------------|
| | 総数 | 男 | 女 | 総数 |
| 平成 26. 12. 14 | 83,135 | 39,412 | 43,723 | 46,299 |
| 29. 10. 22 | 85,786 | 40,747 | 45,039 | 45,162 |
| 令和 3. 10. 31 | 86,239 | 40,728 | 45,511 | 51,203 |

資料 選挙管理委員会事務局

154. 衆議院議員選挙

| 執行年月日 | 有権者数(人) | | | 投 |
|---------------------|---------------|---------------|---------------|---------------|
| | 総数 | 男 | 女 | 総数 |
| 平成 26. 12. 14 | 83,135 | 39,412 | 43,723 | 46,295 |
| 29. 10. 22 | 85,786 | 40,747 | 45,039 | 45,614 |
| 令和 3. 10. 31 | 86,239 | 40,728 | 45,511 | 51,193 |

資料 選挙管理委員会事務局

155. 参議院議員選挙

| 執行年月日 | 有権者数(人) | | | 投 |
|-----------------|---------------|---------------|---------------|---------------|
| | 総数 | 男 | 女 | 総数 |
| 平成 28. 7. 10 | 85,131 | 40,373 | 44,758 | 47,651 |
| 令和 元. 7. 21 | 86,221 | 40,901 | 45,320 | 45,215 |
| 4. 7. 10 | 86,065 | 40,596 | 45,469 | 48,667 |

資料 選挙管理委員会事務局

156. 参議院議員選挙

| 執行年月日 | 有権者数(人) | | | 投 |
|-----------------|---------------|---------------|---------------|---------------|
| | 総数 | 男 | 女 | 総数 |
| 平成 28. 7. 10 | 85,131 | 40,373 | 44,758 | 47,647 |
| 令和 元. 7. 21 | 86,221 | 40,901 | 45,320 | 45,211 |
| 4. 7. 10 | 86,065 | 40,596 | 45,469 | 48,663 |

資料 選挙管理委員会事務局

投票状況（小選挙区）

| 票者数（人） | | 投票率（%） | | |
|---------------|---------------|--------------|--------------|--------------|
| 男 | 女 | 総数 | 男 | 女 |
| 22,369 | 23,930 | 55.69 | 56.75 | 54.73 |
| 21,988 | 23,624 | 53.17 | 53.96 | 52.45 |
| 24,132 | 27,071 | 59.37 | 59.25 | 59.48 |

投票状況（比例代表）

| 票者数（人） | | 投票率（%） | | |
|---------------|---------------|--------------|--------------|--------------|
| 男 | 女 | 総数 | 男 | 女 |
| 22,365 | 23,930 | 55.69 | 56.76 | 54.73 |
| 21,986 | 23,628 | 53.17 | 53.96 | 52.46 |
| 24,126 | 27,067 | 59.36 | 59.24 | 59.47 |

投票状況（選挙区）

| 票者数（人） | | 投票率（%） | | |
|---------------|---------------|--------------|--------------|--------------|
| 男 | 女 | 総数 | 男 | 女 |
| 22,946 | 24,705 | 55.97 | 56.84 | 55.20 |
| 21,781 | 23,434 | 52.44 | 53.25 | 51.71 |
| 23,029 | 25,638 | 56.55 | 56.73 | 56.39 |

投票状況（比例代表）

| 票者数（人） | | 投票率（%） | | |
|---------------|---------------|--------------|--------------|--------------|
| 男 | 女 | 総数 | 男 | 女 |
| 22,941 | 24,706 | 55.97 | 56.82 | 55.20 |
| 21,778 | 23,433 | 52.44 | 53.25 | 51.71 |
| 23,025 | 25,638 | 56.54 | 56.72 | 56.39 |

157. 府 知 事 選 挙

| 執行年月日 | 有 権 者 数 (人) | | | 投 |
|-------------------|---------------|---------------|---------------|---------------|
| | 総 数 | 男 | 女 | 総 数 |
| 平成 23. 11. 27 | 82,495 | 39,361 | 43,134 | 50,151 |
| 27. 11. 22 | 81,853 | 38,678 | 43,175 | 38,206 |
| 31. 4. 7 | 84,331 | 39,893 | 44,438 | 43,097 |
| 令和 5. 4. 9 | 84,109 | 39,432 | 44,677 | 43,184 |

資料 選挙管理委員会事務局

158. 府 議 会 議 員

| 執行年月日 | 有 権 者 数 (人) | | | 投 |
|-------------------|---------------|---------------|---------------|---------------|
| | 総 数 | 男 | 女 | 総 数 |
| 平成 23. 4. 10 | 82,872 | 39,621 | 43,251 | 36,718 |
| 27. 4. 12 | 81,415 | 38,463 | 42,952 | 36,944 |
| 31. 4. 7 | 84,328 | 39,892 | 44,436 | 43,012 |
| 令和 5. 4. 9 | 84,098 | 39,423 | 44,675 | 42,825 |

資料 選挙管理委員会事務局

159. 市 長 選 挙

| 執行年月日 | 有 権 者 数 (人) | | | 投 |
|--------------------|---------------|---------------|---------------|---------------|
| | 総 数 | 男 | 女 | 総 数 |
| 平成 23. 12. 25 | 82,475 | 39,361 | 43,114 | 30,292 |
| 27. 12. 6 | 81,900 | 38,698 | 43,202 | 36,746 |
| 31. 4. 21 | 84,266 | 39,860 | 44,406 | 46,783 |
| 令和 3. 8. 29 | 85,128 | 40,161 | 44,967 | 43,974 |

資料 選挙管理委員会事務局

160. 市 議 会 議 員

| 執行年月日 | 有 権 者 数 (人) | | | 投 |
|--------------------|---------------|---------------|---------------|---------------|
| | 総 数 | 男 | 女 | 総 数 |
| 平成 23. 4. 24 | 82,547 | 39,423 | 43,124 | 42,615 |
| 27. 4. 26 | 81,315 | 38,417 | 42,898 | 42,085 |
| 31. 4. 21 | 84,266 | 39,860 | 44,406 | 46,789 |
| 令和 5. 4. 23 | 84,014 | 39,370 | 44,644 | 42,269 |

資料 選挙管理委員会事務局

投票状況

| 票者数 (人) | | 投票率 (%) | | |
|---------------|---------------|-------------|-------------|-------------|
| 男 | 女 | 総数 | 男 | 女 |
| 23,573 | 26,578 | 60.8 | 59.9 | 61.6 |
| 18,480 | 19,726 | 46.7 | 47.8 | 45.7 |
| 20,476 | 22,621 | 51.1 | 51.3 | 50.9 |
| 19,983 | 23,201 | 51.3 | 50.7 | 51.9 |

選挙投票状況

| 票者数 (人) | | 投票率 (%) | | |
|---------------|---------------|-------------|-------------|-------------|
| 男 | 女 | 総数 | 男 | 女 |
| 17,538 | 19,180 | 44.3 | 44.3 | 44.3 |
| 17,567 | 19,377 | 45.4 | 45.7 | 45.1 |
| 20,426 | 22,586 | 51.0 | 51.2 | 50.8 |
| 19,810 | 23,015 | 50.9 | 50.3 | 51.5 |

投票状況

| 票者数 (人) | | 投票率 (%) | | |
|---------------|---------------|-------------|-------------|-------------|
| 男 | 女 | 総数 | 男 | 女 |
| 14,348 | 15,944 | 36.7 | 36.5 | 37.0 |
| 17,083 | 19,663 | 44.9 | 44.1 | 45.5 |
| 21,726 | 25,057 | 55.5 | 54.5 | 56.4 |
| 20,459 | 23,515 | 51.7 | 50.9 | 52.3 |

選挙投票状況

| 票者数 (人) | | 投票率 (%) | | |
|---------------|---------------|-------------|-------------|-------------|
| 男 | 女 | 総数 | 男 | 女 |
| 19,818 | 22,797 | 51.6 | 50.3 | 52.9 |
| 19,423 | 22,662 | 51.8 | 50.6 | 52.8 |
| 21,727 | 25,062 | 55.5 | 54.5 | 56.4 |
| 19,528 | 22,741 | 50.3 | 49.6 | 50.9 |

161. 投票区別登録者数

単位：人

9月1日現在

| 年次及び投票区 | 総数 | 男 | 女 |
|-----------------------|---------------|---------------|---------------|
| 令和元年 | 86,111 | 40,801 | 45,310 |
| 2 | 85,947 | 40,604 | 45,343 |
| 3 | 86,259 | 40,773 | 45,486 |
| 4 | 86,274 | 40,773 | 45,543 |
| 5 | 85,886 | 40,369 | 45,517 |
| | | | |
| 第1 池田市役所7階大会議室 | 5,551 | 2,524 | 3,027 |
| 第2 槻木会館 | 2,001 | 907 | 1,094 |
| 第3 市民活動交流センター | 1,968 | 930 | 1,038 |
| 第4 姫室・室町会館 | 3,306 | 1,476 | 1,830 |
| 第5 池田駅前南会館 | 3,404 | 1,516 | 1,888 |
| 第6 細河コミュニティセンター | 691 | 298 | 393 |
| 第7 児童館 | 886 | 406 | 480 |
| 第8 木部会館 | 946 | 435 | 511 |
| 第9 秦野小学校体育館 | 4,687 | 2,229 | 2,458 |
| 第10 神田小学校体育館 | 4,709 | 2,325 | 2,384 |
| | | | |
| 第11 北豊島小学校体育館 | 2,848 | 1,373 | 1,475 |
| 第12 カルチャープラザ | 4,502 | 2,146 | 2,356 |
| 第13 石橋北会館 | 2,995 | 1,382 | 1,613 |
| 第14 井口堂北会館 | 3,008 | 1,457 | 1,551 |
| 第15 アルビス五月ヶ丘団地中央集会所 | 4,855 | 2,253 | 2,602 |
| 第16 緑丘小学校体育館 | 3,109 | 1,434 | 1,675 |
| 第17 上池田会館 | 3,252 | 1,502 | 1,750 |
| 第18 住吉会館 | 3,195 | 1,525 | 1,670 |
| 第19 石橋会館 | 4,082 | 1,979 | 2,103 |
| 第20 池田高等学校食堂 | 3,815 | 1,760 | 2,055 |
| | | | |
| 第21 宇保会館 | 3,441 | 1,614 | 1,827 |
| 第22 豊島南会館 | 1,203 | 631 | 572 |
| 第23 伏尾台コミュニティセンター第1会館 | 1,841 | 828 | 1,013 |
| 第24 鉢塚会館 | 4,207 | 1,976 | 2,231 |
| 第25 神田北会館 | 2,999 | 1,465 | 1,534 |
| 第26 畑会館 | 4,075 | 1,944 | 2,131 |
| 第27 空港会館 | 612 | 311 | 301 |
| 第28 伏尾会館 | 1,187 | 556 | 631 |
| 第29 伏尾台コミュニティセンター第2会館 | 2,511 | 1,187 | 1,324 |

資料 選挙管理委員会事務局

162. 政党等別得票及び得票率

| 選挙名 | 有効投票数 | 日本維新の会 | 自由民主党 | 立憲民主党 | 公明党 | |
|-----------------------------------|---------------|---------------|---------------|---------------|--------------------------|-------------|
| 衆議院議員選挙 (比例代表) (令和3年10月31日) | 50,275 | 19,931 | 12,270 | 5,153 | 4,561 | |
| | 100.00 | 39.64 | 24.41 | 10.25 | 9.07 | |
| 得票率(%) | 日本共産党 | 国民民主党 | れいわ新撰組 | 社会民主党 | NHKと裁判してる党 弁護士法72条違反で | |
| | 3,441 6.84 | 1,571 3.13 | 1,403 2.79 | 1,395 2.78 | 550 1.09 | |
| 選挙名 | 有効投票数 | 日本維新の会 | 自由民主党 | 公明党 | 立憲民主党 | |
| 参議院議員選挙 (比例代表) (令和4年7月10日) | 47,687 | 17,294 | 10,815 | 4,129 | 3,922 | |
| | 100.00 | 36.26 | 22.68 | 8.66 | 8.22 | |
| 得票率(%) | 日本共産党 | 国民民主党 | れいわ新撰組 | 参政党 | 社会民主党 | NHK党 |
| | 3,344 7.01 | 2,689 5.64 | 1,765 3.70 | 1,448 3.04 | 966 2.03 | 944 1.98 |
| | ごぼうの党 | 幸福実現党 | 日本第一党 | 新党くにもり | 維新政党・新風 | |
| | 122 0.26 | 90 0.19 | 82 0.17 | 44 0.09 | 33 0.07 | |

資料 選挙管理委員会事務局

※参議院議員選挙(比例代表)は按分票があるため、有効投票数と異なっています

163. 会派別議員数

単位：人

5月1日現在

| 年 | 条例定数 | 現員数 | 大阪維新の 会池田 | 自由民主党 | 池田未来の会 | 公明党 | 未来はぐく むプロジェ クト | 日本共産党 | 無所属 |
|------|------|-----|--------------|-------|--------|-----|----------------------|-------|-----|
| 令和5年 | 22 | 22 | 6 | 4 | 4 | 3 | 3 | 2 | 0 |

資料 議会事務局

164. 年齢階層別議員数

単位：人

5月1日現在

| 年 | 条例 定数 | 現員数 | 年齢階層別(才) | | | | | | | | | | |
|------|----------|-----|-----------|-----------|-----------|-----------|-----------|-----------|-----------|-----------|-----------|-----------|----------|
| | | | 25～ 29 | 30～ 34 | 35～ 39 | 40～ 44 | 45～ 49 | 50～ 54 | 55～ 59 | 60～ 64 | 65～ 69 | 70～ 74 | 75 以上 |
| 令和5年 | 22 | 22 | 1 | — | 2 | 1 | 2 | 7 | 1 | 5 | 1 | 2 | — |

資料 議会事務局

165. 特別職及び部局別職員数

単位：人

4月1日現在

| 年次 | 特別職数 | 職員数 | | | | | |
|-------|------|-------|------|-------|------|-------|------|
| | | 総数 | 市長部局 | 行政委員等 | 消防本部 | 教育委員会 | 企業部局 |
| 平成31年 | 6 | 1,214 | 413 | 15 | 103 | 101 | 582 |
| 令和2 | 6 | 1,229 | 412 | 14 | 105 | 95 | 603 |
| 3 | 6 | 1,253 | 421 | 14 | 107 | 97 | 614 |
| 4 | 6 | 1,258 | 426 | 14 | 106 | 98 | 614 |
| 5 | 6 | 1,287 | 431 | 14 | 112 | 109 | 621 |

資料 総務部 人事課 ※派遣職員及び再任用短時間職員を除く

166. 所 属 別

単位：人

| 区 分 | 部課別 合 計 | 事 務 | 技 術 | 技 能 | 消 防 | 指 導 主 事 | 教 員 | 医 療 | 嘱 託 | 部 長 室 参 事 等 |
|------------------|--------------|------------|------------|-----------|------------|------------|-----------|------------|-----|-------------------|
| 平成 31 年 | 1,214 | 290 | 176 | 94 | 100 | 14 | 21 | 492 | — | 27 |
| 令和 2 | 1,229 | 291 | 185 | 84 | 102 | 15 | 18 | 510 | — | 24 |
| 3 | 1,253 | 300 | 192 | 77 | 104 | 20 | 17 | 521 | — | 22 |
| 4 | 1,258 | 303 | 194 | 76 | 103 | 20 | 18 | 521 | — | 23 |
| 5 | 1,287 | 318 | 204 | 70 | 109 | 19 | 21 | 522 | — | 24 |
| 総 合 政 策 部 | 46 | 30 | 12 | — | 1 | — | — | — | — | 3 |
| 政策企画課 | 6 | 6 | — | — | — | — | — | — | — | — |
| 行政管理課 | 6 | 6 | — | — | — | — | — | — | — | — |
| 財 政 課 | 6 | 6 | — | — | — | — | — | — | — | — |
| 広報広聴課 | 5 | 5 | — | — | — | — | — | — | — | — |
| 危機管理課 | 4 | 3 | — | — | 1 | — | — | — | — | — |
| 公共建築課 | 12 | — | 12 | — | — | — | — | — | — | — |
| 法 制 課 | 4 | 4 | — | — | — | — | — | — | — | — |
| 総 務 部 | 59 | 50 | 3 | 4 | — | — | — | — | — | 2 |
| 総 務 課 | 9 | 6 | 1 | 2 | — | — | — | — | — | — |
| 秘 書 課 | 6 | 4 | — | 2 | — | — | — | — | — | — |
| 人 事 課 | 10 | 10 | — | — | — | — | — | — | — | — |
| 契約検査課 | 6 | 4 | 2 | — | — | — | — | — | — | — |
| 課 税 課 | 16 | 16 | — | — | — | — | — | — | — | — |
| 納 税 課 | 5 | 5 | — | — | — | — | — | — | — | — |
| 債権回収センター | 5 | 5 | — | — | — | — | — | — | — | — |
| 市 民 活 動 部 | 31 | 30 | — | — | — | — | — | — | — | 1 |
| 総合窓口課 | 9 | 9 | — | — | — | — | — | — | — | — |
| シティプロモーション課 | 6 | 6 | — | — | — | — | — | — | — | — |
| 商工振興課 | 5 | 5 | — | — | — | — | — | — | — | — |
| 人権・文化国際課 | 6 | 6 | — | — | — | — | — | — | — | — |
| コミュニティ推進課 | 4 | 4 | — | — | — | — | — | — | — | — |

職 員 数

4月1日現在

| 区 分 | 部課別 合 計 | 事 務 | 技 術 | 技 能 | 消 防 | 指 導 主 事 | 教 員 | 医 療 | 嘱 託 | 部 長 室 参 事 等 |
|------------------------|------------|-----------|------------|-----------|-----|------------|-----|-----|-----|-------------------|
| 福 祉 部 | 60 | 54 | 5 | — | — | — | — | — | — | 1 |
| 高齢・福祉総務課 | 7 | 7 | — | — | — | — | — | — | — | — |
| 生活福祉課 | 11 | 11 | — | — | — | — | — | — | — | — |
| 障がい福祉課 | 6 | 6 | — | — | — | — | — | — | — | — |
| 介護保険課 | 9 | 9 | — | — | — | — | — | — | — | — |
| 地域支援課 | 6 | 3 | 3 | — | — | — | — | — | — | — |
| 国保・年金課 | 12 | 11 | 1 | — | — | — | — | — | — | — |
| 保険医療課 | 8 | 7 | 1 | — | — | — | — | — | — | — |
| 子ども・健康部 | 133 | 32 | 100 | — | — | — | — | — | — | 1 |
| 子ども・若者政策課 | 6 | 5 | 1 | — | — | — | — | — | — | — |
| 子育て支援課 | 13 | 8 | 5 | — | — | — | — | — | — | — |
| 幼児保育課 | 69 | 7 | 62 | — | — | — | — | — | — | — |
| 発達支援課 | 18 | 3 | 15 | — | — | — | — | — | — | — |
| 健康増進課 | 17 | 2 | 15 | — | — | — | — | — | — | — |
| 新型コロナワク チン対策課 | 6 | 6 | — | — | — | — | — | — | — | — |
| 休日急病診療所 | 3 | 1 | 2 | — | — | — | — | — | — | — |
| まちづくり環境部 | 57 | 12 | 10 | 33 | — | — | — | — | — | 2 |
| 都市政策課 | 8 | 2 | 6 | — | — | — | — | — | — | — |
| 環境政策課 | 9 | 7 | 2 | — | — | — | — | — | — | — |
| 業務センター | 27 | 2 | — | 25 | — | — | — | — | — | — |
| クリーンセンター | 11 | 1 | 2 | 8 | — | — | — | — | — | — |
| 都市整備部 | 39 | 11 | 27 | — | — | — | — | — | — | 1 |
| 土木管理課 | 10 | 4 | 6 | — | — | — | — | — | — | — |
| 交通道路課 | 9 | 4 | 5 | — | — | — | — | — | — | — |
| みどり農政課 | 10 | 3 | 7 | — | — | — | — | — | — | — |
| 審査指導課 | 9 | — | 9 | — | — | — | — | — | — | — |
| 会計管理室 | 6 | 6 | — | — | — | — | — | — | — | — |
| 選挙管理委員会 事務局 | 3 | 3 | — | — | — | — | — | — | — | — |
| 監査事務局 | 3 | 3 | — | — | — | — | — | — | — | — |
| 公平委員会事務局 | — | — | — | — | — | — | — | — | — | — |
| 固定資産評価審査 委員会 | — | — | — | — | — | — | — | — | — | — |
| 農業委員会事務局 | — | — | — | — | — | — | — | — | — | — |
| 議会事務局 | 8 | 6 | — | 1 | — | — | — | — | — | 1 |

166. 所 属 別

| 区 分 | 部課別 合計 | 事 務 | 技 術 | 技 能 | 消 防 | 指 導 主 事 | 教 員 | 医 療 | 嘱 託 | 部 室 参 等 | 長 事 |
|----------|-----------|-----|-----|-----|-----|------------|-----|-----|-----|------------|--------|
| 教育委員会 | 109 | 43 | 3 | 18 | — | 19 | 21 | — | — | | 5 |
| 管 理 部 | 25 | 14 | 2 | 6 | — | — | — | — | — | | 3 |
| 教育総務課 | 11 | 5 | — | 6 | — | — | — | — | — | | — |
| 学 務 課 | 6 | 6 | — | — | — | — | — | — | — | | — |
| 学校給食センター | 5 | 3 | 2 | — | — | — | — | — | — | | — |
| 教 育 部 | 51 | 29 | 1 | — | — | 19 | — | — | — | | 2 |
| 教育政策課 | 6 | 1 | — | — | — | 5 | — | — | — | | — |
| 教 職 員 課 | 7 | 3 | — | — | — | 4 | — | — | — | | — |
| 学校教育推進課 | 4 | — | — | — | — | 4 | — | — | — | | — |
| 教育センター | 6 | 1 | — | — | — | 5 | — | — | — | | — |
| 生涯学習推進室 | 26 | 24 | 1 | — | — | 1 | — | — | — | | — |
| 社会教育課 | 6 | 6 | — | — | — | — | — | — | — | | — |
| 地域教育課 | 6 | 5 | — | — | — | 1 | — | — | — | | — |
| 中央公民館 | 3 | 3 | — | — | — | — | — | — | — | | — |
| 図 書 館 | 5 | 4 | 1 | — | — | — | — | — | — | | — |
| 石橋図書館 | 4 | 4 | — | — | — | — | — | — | — | | — |
| 歴史民俗資料館 | 2 | 2 | — | — | — | — | — | — | — | | — |
| 学校教育機関 | 33 | — | — | 12 | — | — | 21 | — | — | | — |
| 小 学 校 | 7 | — | — | 7 | — | — | — | — | — | | — |
| 中 学 校 | 5 | — | — | 5 | — | — | — | — | — | | — |
| 幼 稚 園 | 21 | — | — | — | — | — | 21 | — | — | | — |
| 上下水道部 | 74 | 17 | 42 | 14 | — | — | — | — | — | | 1 |
| 総 務 課 | 7 | 7 | — | — | — | — | — | — | — | | — |
| 経営企画課 | 7 | 4 | 3 | — | — | — | — | — | — | | — |
| 用地管理課 | 6 | 6 | — | — | — | — | — | — | — | | — |
| 水道工務課 | 15 | — | 9 | 6 | — | — | — | — | — | | — |
| 浄 水 課 | 14 | — | 7 | 7 | — | — | — | — | — | | — |
| 水質管理課 | 8 | — | 8 | — | — | — | — | — | — | | — |
| 下水道工務課 | 9 | — | 9 | — | — | — | — | — | — | | — |
| 下水処理場 | 7 | — | 6 | 1 | — | — | — | — | — | | — |

資料 総務部 人事課

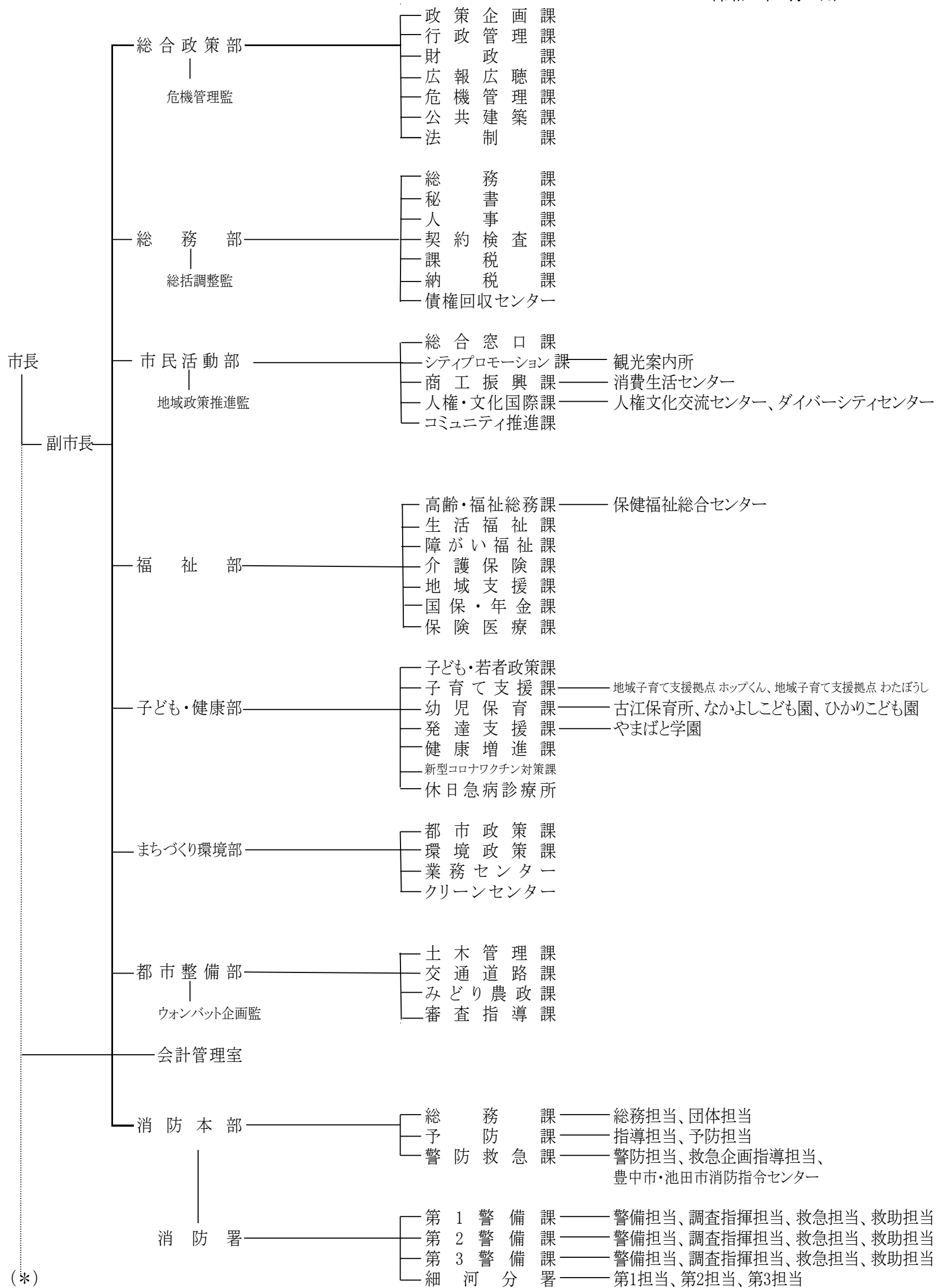
職 員 数 (つづき)

| 区 分 | 部課別 合 計 | 事 務 | 技 術 | 技 能 | 消 防 | 指 導 主 事 | 教 員 | 医 療 | 嘱 託 | 部 室 参 等 | 長 事 等 |
|-----------|------------|-----|-----|-----|-----|------------|-----|-----|-----|------------|-------------|
| 消 防 本 部 | 112 | — | — | — | 108 | — | — | — | — | | 4 |
| 総 務 課 | 11 | — | — | — | 11 | — | — | — | — | | — |
| 予 防 課 | 6 | — | — | — | 6 | — | — | — | — | | — |
| 警 防 救 急 課 | 10 | — | — | — | 10 | — | — | — | — | | — |
| 第 1 警 備 課 | 21 | — | — | — | 21 | — | — | — | — | | — |
| 第 2 警 備 課 | 21 | — | — | — | 21 | — | — | — | — | | — |
| 第 3 警 備 課 | 21 | — | — | — | 21 | — | — | — | — | | — |
| 細 河 分 署 | 18 | — | — | — | 18 | — | — | — | — | | — |
| 池 田 病 院 | 547 | 21 | 2 | — | — | — | — | 522 | — | | 2 |
| 経 営 企 画 課 | 6 | 6 | — | — | — | — | — | — | — | | — |
| 人 事 課 | 6 | 6 | — | — | — | — | — | — | — | | — |
| 総 務 課 | 6 | 5 | 1 | — | — | — | — | — | — | | — |
| 医 事 課 | 5 | 4 | 1 | — | — | — | — | — | — | | — |
| 医 務 局 | 522 | — | — | — | — | — | — | 522 | — | | — |


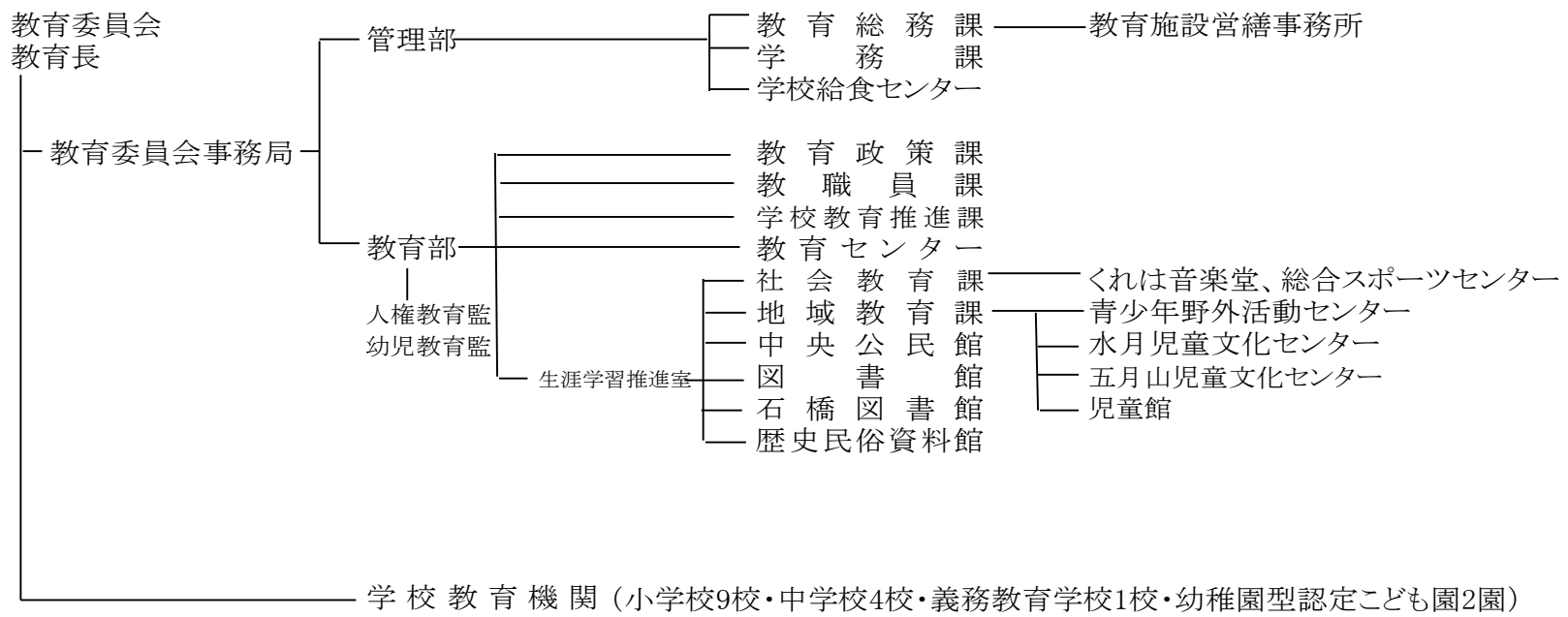
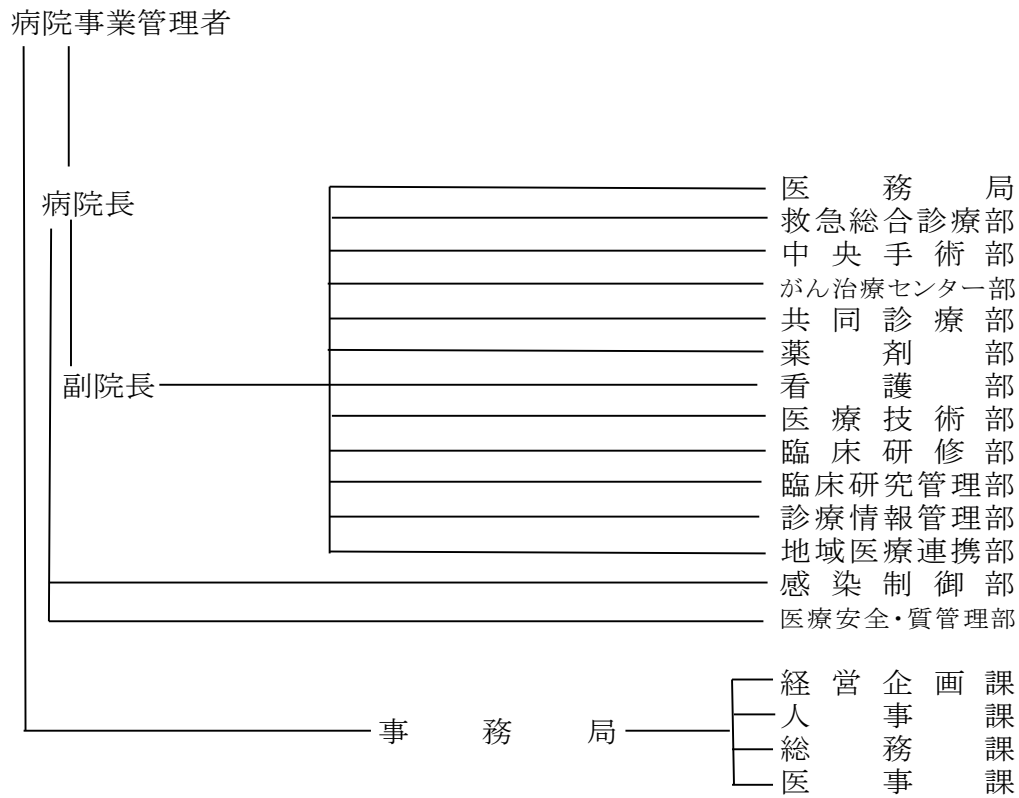
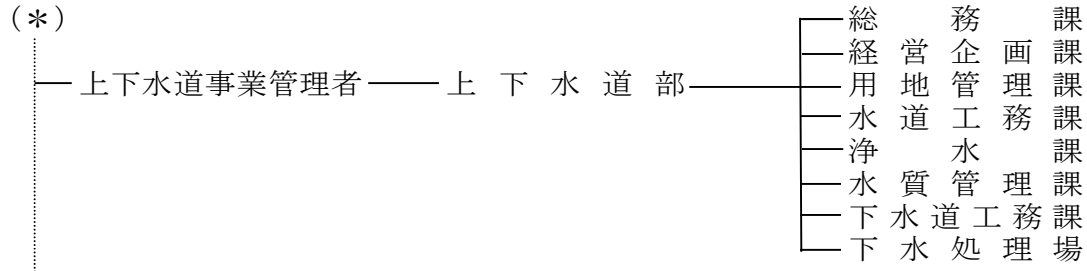
付 録

池田市行政事務機構図

(令和5年4月1日)



(*)



| 大阪府からの権限移譲事務に対応する課 | |
|--------------------|------------------|
| 市民活動部 | 広域人権課(箕面市分担) |
| | 広域商工課(箕面市分担) |
| 福祉部 | 広域福祉課(集中処理) |
| 子ども・健康部 | 広域子育て支援課(箕面市分担) |
| | 広域幼児育成課(箕面市分担) |
| まちづくり環境部 | 広域住宅課(池田市分担) |
| | 広域まちづくり課(池田市分担) |
| | 広域環境保全課(池田市分担) |
| 都市整備部 | 広域公園みどり課(箕面市分担) |
| | 広域風致緑政課(池田市分担) |
| | 広域指導課(池田市分担) |
| 教育部 | 広域学校生活支援課(箕面市分担) |

主な公共機関一覧

| 施設名 | 所在地 | 電話 |
|---------------------|----------------------|---------------|
| (市の機関) | | |
| 池田市役所 | 城南1丁目1-1 | 752-1111 |
| 池田市上下水道庁舎 | 大和町1-10 | 752-1111 |
| 市民文化会館 | 天神1丁目7-1 | 761-8811 |
| ギャラリーいけだ | 栄町1-1 | 750-3333 |
| 池田市消防本部(署) | 八王寺1丁目2-1 | 751-0119 |
| 消防署細河分署 | 東山町1-6 | 751-7141 |
| 市立池田病院 | 城南3丁目1-18 | 751-2881 |
| 休日急病診療所 | 城南3丁目1-18 | 752-1551 |
| 中央公民館 | 菅原町1-1 | 754-6299 |
| 図書館 | 呉服町1-1 (サンシティ池田3F) | 751-2508 |
| 歴史民俗資料館 | 五月丘1丁目10-12 | 751-3019 |
| ダイバーシティセンター | 石橋1丁目23-6 (ツナガリエ石橋内) | 768-8020 |
| 石橋図書館 | 石橋1丁目23-6 (ツナガリエ石橋内) | 760-2383 |
| 上方落語資料展示館(落語みゅーじあむ) | 栄本町7-3 | 753-4440 |
| 池田市観光案内所 | 満寿美町2-7 | 737-7290 |
| 大阪池田ゲストインフォメーション | 栄町1-1 (阪急池田駅改札前) | 080-4703-3584 |
| 総合スポーツセンター | 荘園2丁目7-30 | 761-5137 |
| 五月山体育館 | 綾羽2丁目7-1 | 754-3336 |
| 夫婦池公園テニスコート | 八王寺2丁目2-1 | 751-1400 |
| 人権文化交流センター | 古江町523-1 | 752-6395 |
| 児童館 | 古江町421 | 752-1723 |
| 五月山児童文化センター | 綾羽2丁目5-9 | 752-6301 |
| 水月児童文化センター | 鉢塚3丁目6-1 | 761-9233 |
| 学校給食センター | 東山町140 | 751-8311 |
| 教育センター | 城山町3-45 | 751-4971 |
| 池田市立くれは音楽堂 | 姫室町10-1 | 754-6295 |
| カルチャープラザ | 天神1丁目9-3 | 762-7777 |
| 保健福祉総合センター | 城南3丁目1-40 (管理事務所) | 754-6010 |
| 敬老会館 | 旭丘3丁目2-1 | 762-1018 |
| 養護老人ホーム(白寿荘) | 旭丘3丁目2-2 | 761-8900 |
| やまばと学園 | 旭丘1丁目1-10 | 762-3218 |
| 病児・病後児保育室 | 城南3丁目1-18 (市立池田病院内) | 754-6626 |
| くすのき学園 | 五月丘3丁目4-7 | 753-8558 |
| 消費生活センター | 菅原町3-1 (ステーションNビル3F) | 753-5555 |
| しごと相談・支援センター | 新町1-8 (市民活動交流センター内) | 751-0574 |
| 公益活動促進センター(トアエル) | 新町1-8 (市民活動交流センター内) | 750-5133 |
| 3R推進センター(エコミュージアム) | 菅原町1-1 (池田市中央公民館内) | 752-7711 |
| いけだピアまるセンター | 新町2-14 | 734-6620 |
| 五月山公園事務所 | 綾羽2丁目5-33 | 751-1005 |
| 五月山動物園 | 綾羽2丁目5-33 | |
| 五月山霊園事務所 | 畑3丁目5-3 | 752-9533 |

| 施 設 名 | 所 在 地 | 電 話 |
|-----------------------------------|--------------|--------------|
| 水 月 公 園 事 務 所 | 鉢塚3丁目6-1 | 762-7532 |
| 城 跡 公 園 事 務 所 | 城山町3-46 | 753-2767 |
| 猪 名 川 運 動 公 園 事 務 所 | 桃園2丁目1782-1 | 753-8848 |
| 都 市 緑 化 植 物 園 | 五月丘5丁目2-5 | 752-7082 |
| 下 水 処 理 場 | ダイハツ町3-1 | 751-8577 |
| 施 設 管 理 セ ン タ ー | 神田4丁目19-8 | 751-8761 |
| 業 務 セ ン タ ー | 桃園2丁目3-1 | 752-5580 |
| ク リ ー ン セ ン タ ー | 桃園2丁目3-2 | 751-0501 |
| 古 江 浄 水 場 | 古江町160 | 751-8158 |
| 葬 祭 場 | 桃園2丁目2-5 | 751-3588 |
| 細 河 コ ミ ュ ニ テ ィ セ ン タ ー | 東山町617-1 | 753-1877 |
| 伏 尾 台 コ ミ ュ ニ テ ィ セ ン タ ー 第 1 会 館 | 伏尾台3丁目4-3 | 751-5938 |
| 伏 尾 台 コ ミ ュ ニ テ ィ セ ン タ ー 第 2 会 館 | 伏尾台1丁目188 | 753-6563 |
| 石 橋 会 館 | 石橋4丁目6-2 | 761-9848 |
| 市 民 活 動 交 流 セ ン タ ー | 新町1-8 | 750-5133 |
| (共 同 利 用 施 設) | | |
| 神 田 会 館 | 神田3丁目5-16 | 752-9968 |
| 豊 島 南 会 館 | 豊島南1丁目8-5 | 761-9840 |
| 住 吉 会 館 | 住吉2丁目3-24 | 761-9841 |
| 秦 野 会 館 | 旭丘1丁目9-G-101 | 752-9827 |
| 呉 服 会 館 | 呉服町11-1 | 751-5969 |
| 豊 島 北 会 館 | 豊島北1丁目7-17 | 761-9731 |
| 早 苗 の 森 会 館 | 神田4丁目7-2 | 752-9887 |
| 井 口 堂 北 会 館 | 井口堂1丁目6-4 | 761-9704 |
| 神 田 北 会 館 | 神田1丁目28-27 | 751-9947 |
| 宇 保 会 館 | 宇保町5-17 | 752-9935 |
| 城 南 会 館 | 城南1丁目8-22 | 752-9970 |
| 空 港 会 館 | 空港1丁目11-4 | 06-6843-7466 |
| 鉢 塚 会 館 | 鉢塚2丁目8-5 | 762-5305 |
| 五 月 丘 会 館 | 五月丘2丁目4-1 | 751-5951 |
| 脇 塚 会 館 (休 館 中) | 神田2丁目18-32 | — |
| 桃 園 会 館 | 桃園1丁目9-12 | 751-5821 |
| 上 池 田 会 館 | 上池田1丁目9-19 | 751-5898 |
| 旭 丘 会 館 | 旭丘3丁目7-13 | 761-9928 |
| 渋 谷 会 館 | 渋谷3丁目3-18 | 751-5918 |
| 荘 園 会 館 | 荘園1丁目7-13 | 761-9886 |
| 南 畑 会 館 | 畑1丁目7-4 | 751-5802 |
| 花 園 会 館 | 旭丘1丁目1-10 | 761-9888 |
| 石 橋 北 会 館 | 石橋2丁目4-16 | 761-9919 |
| 姫 室 ・ 室 町 会 館 | 姫室町3-1 | 752-9982 |

| 施設名 | 所在地 | 電話 |
|--------------------|------------|----------|
| 池田駅前北会館 | 菅原町3-1-305 | 753-5661 |
| 池田駅前南会館 | 呉服町1-1-211 | 751-3711 |
| 宮之原会館 | 神田4丁目10-10 | — |
| 中之嶋会館 | 神田3丁目8-12 | — |
| 河原島会館 | 神田3丁目5-21 | — |
| 北神田会館 | 神田2丁目21-28 | — |
| (保育所・幼稚園) | | |
| 古江保育所 | 古江町4 | 753-9100 |
| ひかりこども園 | 神田2丁目4-1 | 752-0414 |
| なかよしこども園 | 石橋4丁目6-1 | 761-6751 |
| さくら幼稚園 | 大和町1-4 | 751-3513 |
| あおぞら幼稚園 | 畑1丁目1-1 | 751-9554 |
| (小・中学校) | | |
| 池田小学校 | 大和町1-4 | 751-2900 |
| 秦野小学校 | 畑1丁目1-1 | 751-4549 |
| 北豊島小学校 | 豊島北2丁目12-1 | 761-8110 |
| 呉服小学校 | 姫室町10-1 | 751-4364 |
| 石橋小学校 | 井口堂3丁目3-30 | 761-8500 |
| 五月丘小学校 | 五月丘2丁目3-1 | 751-4200 |
| 石橋南小学校 | 石橋4丁目6-1 | 761-6768 |
| 緑丘小学校 | 緑丘2丁目5-12 | 753-2876 |
| 神田小学校 | 神田2丁目4-1 | 753-1060 |
| 池田中学校 | 上池田1丁目6-17 | 751-4187 |
| 渋谷中学校 | 五月丘4丁目1-1 | 751-1447 |
| 北豊島中学校 | 豊島北1丁目1-1 | 761-8427 |
| 石橋中学校 | 井口堂3丁目6-1 | 761-3451 |
| (義務教育学校) | | |
| ほそごう学園 | 伏尾台3丁目14 | 751-0731 |
| (府の機関) | | |
| 豊能府税事務所 | 城南1丁目1-1 | 752-4111 |
| 豊能地域防災室 | 城南1丁目1-1 | 752-4111 |
| 池田土木事務所 | 城南1丁目1-1 | 752-4111 |
| 池田子ども家庭センター | 満寿美町9-17 | 751-2858 |
| 池田保健所 | 満寿美町3-19 | 751-2990 |
| 池田警察署 | 大和町1-1 | 753-1234 |

| 施設名 | 所在地 | 電話 |
|-------------------------|------------|-------------------------|
| 府立池田高等学校 | 旭丘2丁目2-1 | 761-1131 |
| 府立渋谷高等学校 | 畑4丁目1-1 | 751-2895 |
| 府立園芸高等学校 | 八王寺2丁目5-1 | 761-8830 |
| 軽費老人ホーム(万寿荘) | 井口堂3丁目4-1 | 761-6153 |
| (国 の 機 関) | | |
| 豊能税務署 | 城南2丁目1-8 | 751-2441 |
| ハローワーク池田 | 栄本町12-9 | 751-2595 |
| <small>国土交通省</small> | | |
| 近畿地方整備局猪名川河川事務所 | 上池田2丁目2-39 | 751-1111 |
| 大阪法務局池田出張所 | 満寿美町9-25 | 751-3342 |
| 大阪池田簡易裁判所 | 満寿美町8-7 | 751-2049 |
| (そ の 他 の 機 関) | | |
| 池田郵便局 | 城南2丁目1-1 | 751-3903 |
| 大阪教育大学附属池田小学校 | 緑丘1丁目5-1 | 761-3591 |
| 大阪教育大学附属池田中学校 | 緑丘1丁目5-1 | 761-8690 |
| 大阪教育大学附属高等学校池田校舎 | 緑丘1丁目5-1 | 761-8473 |
| (社福)池田市社会福祉協議会 | 城南3丁目1-40 | 751-0421 |
| (一財)池田みどりスポーツ財団 | 姫室町1番1号 | 754-2322 |
| 特別養護老人ホームハートフルふしお | 伏尾町12-1 | 754-2901 |
| 特別養護老人ホームほほえみの園 | 建石町8-10 | 751-9494 |
| 特別養護老人ホーム古江台ホール | 古江町18-2 | 754-6541 |
| 特別養護老人ホームポプラ | 東山町555-1 | 754-0705 |
| 特別養護老人ホームハートフルこうだ | 神田2丁目6-7 | 750-0810 |
| 特別養護老人ホームオレンジ池田 | 井口堂2丁目4-6 | 760-0003 |
| (公社)池田市シルバー人材センター | 八王寺1丁目7-5 | 754-1980 |
| (一財)いけだ市民文化振興財団 | 栄町1-1 | 750-3333 |
| <small>国立研究開発法人</small> | | |
| 産業技術総合研究所関西センター | 緑丘1丁目8-31 | 751-9606 |
| 池田市再開発ビル(株) | 菅原町3-1 | 753-5661 |
| 池田駅南開発(株) | 呉服町1-1 | 752-3711 |
| 阪急電鉄交通ご案内センター | | 0570-089-500 コールセンター |
| 阪急バス池田駅前案内所 | 栄町1-1 | 751-2552 |
| 池田商工会議所 | 城南1丁目1-1 | 751-3344 |
| (一社)池田青年会議所 | 城南1丁目1-1 | 751-8175 |
| 細河園芸センター(細河園芸農協) | 中川原町448-1 | 751-6839 |
| 大阪北部農業協同組合 細河支店 | 中川原町331-1 | 751-2668 |
| 大阪北部農業協同組合 池田支店 | 上池田2丁目1-7 | 750-2127 |
| 宣真高等学校 | 荘園2丁目3-12 | 761-8801 |
| (公財)阪急文化財団 小林一三記念館 | 建石町7-17 | 751-3865 |

| 施設名 | 所在地 | 電話 |
|----------------------------------|-----------------------|----------|
| (公財)阪急文化財団 逸翁美術館 | 栄本町12-27 | 751-3865 |
| (公財)阪急文化財団 池田文庫 | 栄本町12-1 | 751-3185 |
| カップヌードルミュージアム大阪池田 | 満寿美町8-25 | 752-3484 |
| 宣真認定こども園 | 天神1丁目1-41 | 762-4500 |
| ひめむろこども園 | 姫室町10-1 | 754-0084 |
| 亀之森幼稚園かめのもり乳児園 | 住吉2丁目3-1 | 762-1813 |
| さつきこども園 | 城南2丁目4-20 | 751-6830 |
| 室町幼稚園 | 室町7-4 | 751-4029 |
| 池田五月山教会幼稚園 | 五月丘2丁目7-19 | 751-5130 |
| 池田旭丘幼稚園・いけだあさひがおか乳児園 | 旭丘1丁目9-21 | 751-8152 |
| 石橋文化保育園 | 石橋2丁目12-20-A | 760-3100 |
| 石橋文化幼稚園 | 石橋2丁目12-12 | 762-0020 |
| カトリック聖マリア幼稚園 | 満寿美町9-26 | 751-4428 |
| 友星幼稚園 | 伏尾台2丁目11 | 751-1828 |
| 細河保育園 | 東山町312 | 753-3380 |
| ふしお台保育所 | 伏尾台1丁目37 | 751-1797 |
| 中央保育園 | 上池田2丁目2-34 | 751-8160 |
| てんじんこども園 | 天神1丁目1-13 | 761-3887 |
| はたの保育園 | 畑1丁目22-1 | 753-3314 |
| 住吉保育園 | 住吉1丁目5-8 | 761-1264 |
| 緑丘保育園 | 緑丘2丁目5-15 | 751-3319 |
| こうせい保育園 | 宇保町9-7 | 753-6300 |
| きらきら保育園 | 室町7-7 | 754-1820 |
| わくわく保育園 | 石橋2丁目12-11 エクセルビル2・3階 | 760-5075 |
| 荘園保育園 | 荘園1丁目12-6 | 761-5353 |
| 子どものお家ぞうさん保育園 | 緑丘2丁目6-20 | 747-4697 |
| 五月丘こども園 | 五月丘3丁目4-12 | 753-6000 |
| 社会福祉法人 池田めばえ福祉会 障害者授産施設 東山作業所 | 東山町589 | 750-0560 |

広域避難地

令和2年4月1日現在

| 名称 | 所在地 | 有効面積(m ²) | 避難可能人数 | 備考 |
|---------|---------------|-----------------------|--------|------------------|
| 渋谷高校周辺 | 畑4丁目 | 7,000 | 3,500 | |
| 緑丘地区 | 緑丘1丁目 | 10,500 | 5,250 | 附属小・中・高校 |
| 猪名川運動公園 | 桃園1・2丁目 神田4丁目 | 72,000 | 36,000 | |
| 園芸高校周辺 | 八王寺2丁目 | 14,500 | 7,250 | 運動場 実習地等 |
| 五月山公園 | 綾羽2丁目、新町、城山町 | 7,300 | 3,650 | 緑楓台ならびに広場一帯・城跡公園 |

一時避難地

| 小学校区名 | 名称 | 有効面積(m ²) | 避難可能人数(人) |
|-------|--------|-----------------------|-----------|
| 池田 | 池田小学校 | 7,467 | 1,200 |
| | 辻ヶ池公園 | 3,500 | 580 |
| | 池田駅前公園 | 1,387 | 230 |
| 秦野 | 秦野小学校 | 8,498 | 1,400 |
| 北豊島 | 北豊島小学校 | 5,876 | 950 |
| | 北豊島中学校 | 10,944 | 1,550 |
| | 宣真高校 | 12,876 | 2,100 |
| | 豊島野公園 | 3,886 | 640 |
| 呉服 | 呉服小学校 | 7,530 | 1,250 |
| | 桃園公園 | 1,242 | 621 |
| 石橋 | 石橋小学校 | 5,606 | 700 |
| | 石橋中学校 | 9,256 | 1,500 |
| | 府立池田高校 | 16,164 | 2,650 |
| | 石橋公園 | 1,023 | 170 |
| 五月丘 | 五月丘小学校 | 5,685 | 900 |
| | 渋谷中学校 | 10,416 | 1,700 |
| | 池田中学校 | 10,524 | 1,750 |
| | 横岡公園 | 568 | 90 |
| | 塩塚公園 | 2,400 | 400 |
| 石橋南 | 石橋南小学校 | 8,513 | 1,400 |
| | 石橋前池公園 | 402 | 60 |
| | 石橋駅前公園 | 3,674 | 610 |
| 神田 | 神田小学校 | 6,698 | 1,150 |
| 緑丘 | 緑丘小学校 | 9,188 | 1,500 |
| | 水月公園 | 3,372 | 550 |
| 細河 | 古江公園 | 977 | 488 |

指定避難所(一時滞在可能な施設)

| 指定避難所 | 所在地 | 電話番号 | 避難可能人数(人) |
|---------|------------|----------|-----------|
| 池田小学校 | 大和町1-4 | 751-2900 | 560 |
| 旧細河小学校 | 中川原町498 | 751-2366 | 510 |
| 秦野小学校 | 畑1丁目1-1 | 751-4549 | 680 |
| 北豊島小学校 | 豊島北2丁目12-1 | 761-1297 | 720 |
| 呉服小学校 | 姫室町10-1 | 751-4364 | 670 |
| 石橋小学校 | 井口堂3丁目3-30 | 761-8500 | 530 |
| 五月丘小学校 | 五月丘2丁目3-1 | 751-4200 | 530 |
| 石橋南小学校 | 石橋4丁目6-1 | 761-6768 | 590 |
| 緑丘小学校 | 緑丘2丁目5-12 | 753-2876 | 670 |
| 神田小学校 | 神田2丁目4-1 | 753-1060 | 650 |
| 旧伏尾台小学校 | 伏尾台2丁目11 | 751-3473 | 670 |
| ほそごう学園 | 伏尾台3丁目14 | 751-0731 | 640 |

福祉避難所

| 福祉避難所 | 所在地 | 電話番号 | 避難可能人数(人) |
|------------|-----------|----------|-----------|
| 保健福祉総合センター | 城南3丁目1-40 | 754-6010 | 399 |
| 中央公民館 | 菅原町1-1 | 754-6299 | 427 |

指定緊急避難場所

令和2年4月1日現在

| 名称 | 所在地 | 電話番号 | 避難可能人員 | 避難可能な災害種別 | | |
|--------------|--------------|--------------|--------|-----------|----|------|
| | | | | 地震 | 洪水 | 土砂災害 |
| 池田小学校 | 大和町1-4 | 751-2900 | 560 | ○ | ○ | ○ |
| 旧細河小学校 | 中川原町498 | 751-2366 | 510 | ○ | ○ | △ |
| 秦野小学校 | 畑1丁目1-1 | 751-4549 | 680 | ○ | ○ | ○ |
| 北豊島小学校 | 豊島北2丁目12-1 | 761-1297 | 720 | ○ | △ | ○ |
| 呉服小学校 | 姫室町10-1 | 751-4364 | 670 | ○ | △ | ○ |
| 石橋小学校 | 井口堂3丁目3-30 | 761-8500 | 530 | ○ | △ | ○ |
| 五月丘小学校 | 五月丘2丁目3-1 | 751-4200 | 530 | ○ | ○ | ○ |
| 石橋南小学校 | 石橋4丁目6-1 | 761-6768 | 590 | ○ | ○ | ○ |
| 緑丘小学校 | 緑丘2丁目5-12 | 753-2876 | 670 | ○ | ○ | ○ |
| 神田小学校 | 神田2丁目4-1 | 753-1060 | 650 | ○ | △ | ○ |
| 旧伏尾台小学校 | 伏尾台2丁目11 | 751-3473 | 670 | ○ | ○ | ○ |
| 池田中学校 | 上池田1丁目6-17 | 751-4187 | 750 | ○ | ○ | ○ |
| 渋谷中学校 | 五月丘4丁目1-1 | 751-1447 | 830 | ○ | ○ | × |
| 北豊島中学校 | 豊島北1丁目1-1 | 761-1563 | 780 | ○ | △ | ○ |
| 石橋中学校 | 井口堂3丁目6-1 | 761-3451 | 620 | ○ | △ | ○ |
| ほそごう学園 | 伏尾台3丁目14 | 751-0731 | 640 | ○ | ○ | ○ |
| 池田高校 | 旭丘2丁目2-1 | 761-1131 | 1,020 | ○ | ○ | ○ |
| 渋谷高校 | 畑4丁目1-1 | 751-2895 | 1,070 | ○ | ○ | × |
| 園芸高校 | 八王寺2丁目5-1 | 761-8830 | | ○ | △ | ○ |
| 宣真高校 | 荘園2丁目3-12 | 761-8801 | 1,250 | ○ | △ | ○ |
| 伏尾台コミセン第1会館 | 伏尾台3丁目4-3 | 751-5938 | 80 | ○ | ○ | ○ |
| 細河コミュニティセンター | 東山町617-1 | 753-1877 | 80 | ○ | × | × |
| (空 欄) | | | | | | |
| 上池田会館 | 上池田1丁目9-19 | 751-5898 | 80 | × | ○ | ○ |
| 城南会館 | 城南1丁目8-22 | 752-9970 | 70 | × | ○ | ○ |
| 桃園会館 | 桃園1丁目9-12 | 751-5821 | 70 | × | ○ | ○ |
| 呉服会館 | 呉服町11-1 | 751-5969 | 80 | ○ | △ | ○ |
| 姫室・室町会館 | 姫室町3-1 | 752-9982 | 100 | ○ | △ | ○ |
| 宇保会館 | 宇保町5-17 | 752-9935 | 80 | × | ○ | ○ |
| 神田北会館 | 神田1丁目28-27 | 751-9947 | 90 | × | ○ | ○ |
| 脇塚会館 | 神田2丁目18-32 | 751-5859 | 70 | × | △ | ○ |
| 北神田会館 | 神田2丁目21-28 | — | 20 | ○ | × | ○ |
| 神田会館 | 神田3丁目5-16 | 752-9968 | 90 | × | × | ○ |
| 中之嶋会館 | 神田3丁目8-12 | — | 20 | ○ | × | ○ |
| 河原島会館 | 神田3丁目5-21 | — | 20 | ○ | × | ○ |
| 早苗の森会館 | 神田4丁目7-2 | 752-9887 | 80 | × | △ | ○ |
| 宮之原会館 | 神田4丁目10-10 | — | 20 | ○ | △ | ○ |
| 五月丘会館 | 五月丘2丁目4-1 | 751-5951 | 70 | ○ | ○ | × |
| 渋谷会館 | 渋谷3丁目3-18 | 751-5918 | 90 | × | ○ | × |
| 南畑会館 | 畑1丁目7-4 | 751-5802 | 90 | ○ | ○ | ○ |
| 畑会館 | 畑3丁目15-20 | 752-9866 | 60 | × | ○ | × |
| 下渋谷会館 | 渋谷1丁目8-12 | — | 30 | ○ | ○ | ○ |
| 鉢塚会館 | 鉢塚2丁目8-5 | 762-5305 | 70 | × | ○ | ○ |
| 才尊会館 | 鉢塚2丁目8-3 | — | 60 | × | ○ | ○ |
| 荘園会館 | 荘園1丁目7-13 | 761-9886 | 50 | ○ | ○ | ○ |
| 旭丘会館 | 旭丘3丁目7-13 | 761-9928 | 90 | × | ○ | × |
| 花園会館 | 旭丘1丁目1-10 | 761-9888 | 80 | ○ | ○ | ○ |
| 秦野会館 | 旭丘1丁目9. G101 | 752-9827 | 80 | × | ○ | ○ |
| 石橋会館 | 石橋4丁目6-2 | 761-9848 | 110 | ○ | ○ | ○ |
| (空 欄) | | | | | | |
| 石橋北会館 | 石橋2丁目4-16 | 761-9919 | 80 | ○ | △ | ○ |
| 井口堂北会館 | 井口堂1丁目6-4 | 761-9704 | 70 | ○ | △ | ○ |
| 住吉会館 | 住吉2丁目3-24 | 761-9841 | 100 | × | ○ | ○ |
| 空港会館 | 空港1丁目11-4 | 06-6843-7466 | 80 | × | ○ | ○ |
| 豊島北会館 | 豊島北1丁目7-17 | 761-9731 | 90 | × | △ | ○ |
| きたてしまプラザ | 豊島北2丁目2-18 | 761-8230 | 70 | ○ | △ | ○ |
| 豊島南会館 | 豊島南1丁目8-5 | 761-9840 | 110 | × | △ | ○ |
| 伏尾会館 | 伏尾町11-8 | — | 50 | × | ○ | × |
| 吉田会館 | 吉田町227 | — | 50 | ○ | ○ | × |
| 東山会館 | 東山町425-1 | — | 40 | ○ | ○ | △ |
| 中川原会館 | 中川原町6-57 | — | 70 | × | ○ | × |
| 古江町自治会館 | 古江町72 | — | 40 | × | × | △ |
| 市民文化会館 | 天神1丁目7-1 | 761-8811 | 140 | ○ | △ | ○ |
| 児童館 | 古江町421 | 752-1723 | 70 | × | ○ | ○ |
| 人権文化交流センター | 古江町523-1 | 752-6395 | 120 | ○ | ○ | ○ |
| 総合スポーツセンター | 荘園2丁目7-30 | 761-5137 | 740 | ○ | △ | ○ |
| 五月山体育館 | 綾羽2丁目7-1 | 754-3336 | 530 | ○ | ○ | △ |
| カルチャープラザ | 天神1丁目9-3 | 761-0438 | 150 | ○ | △ | ○ |
| 大阪北部農協細河支店 | 中川原町331-1 | 751-2668 | 220 | × | △ | × |

第 57 回

池 田 市 統 計 書

令和 5 年版

(2023)

令和 6 年 3 月 発行

編集 池田市 総務部 総務課

発行 池田市 総務部 総務課

〒563-8666

池田市城南 1 丁目 1 番 1 号

電 話 072 (752) 1111

F A X 072 (752) 7616

