

**DATA  
OF  
IKEDA**  
(令和6年)

イラストで見る  
市民の暮らし



婚姻 1日に2.55件



離婚 1日に0.63件



出生 1日に1.78人



死亡 1日に3.11人



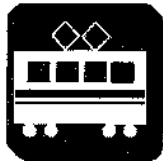
電力(消費量)  
1日に634,898kWh  
(平成27年)



ガス 1日に91,271m<sup>3</sup>  
(45MJ(=10,750Kcal)/m<sup>3</sup>換算)  
(平成30年)



水道(給水量)  
1日当たり30,346m<sup>3</sup>



電車(阪急宝塚線)  
乗降客  
1日に80,282人



バス乗降客  
1日に29,646人  
(池田市内線のみ)(平成27年)



人身事故 1日に0.61件




犯罪 1日に1.6件



飛行機乗降客  
1日に41,527人



世帯員数  
1世帯平均2.04人



人口密度  
1km<sup>2</sup>当たり4,636人



病院・診療所  
市民914人に1院



教員  
生徒12.7人に1人  
(小・中・義務教育学校・高校のみ)



火災 14日に1件



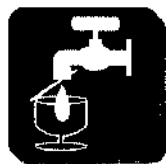
市税  
市民1人当たり16万円  
(令和6年度決算)



市職員  
市民77人に1人



都市公園  
市民1人当たり12.14m<sup>2</sup>



上水道 市民1人  
1日当たり  
年平均給水量296リットル



下水道 普及率100%