


**DATA
OF
IKEDA
(平成 27 年)**

イラストで見る
市民の暮らし



婚姻 1日に3.1件




離婚 1日に0.8件




出生 1日に2.2人



死亡 1日に2.4人




電力(消費量)
1日に634.898kWh




ガス 1日に79,528m³
(45MJ(=10,750Kcal)/m³換算)



水道(給水量)
1日当たり33,996m³



電車(阪急宝塚線)
乗降客
1日に109,537人



バス乗降客
1日に29,646人
(池田市内線のみ)



交通事故 1日に1.2件




犯罪 1日に2.6件




飛行機乗降客
1日に39,840人




世帯員数
1世帯平均2.2人



人口密度
1km²当たり4,666人



病院・診療所
市民583人に1院



教員 生徒13人に1人
(小・中・高校のみ)




火災 16日に1件



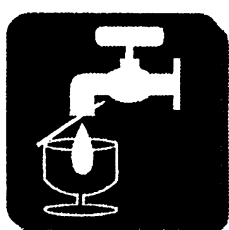
市税
市民1人当たり15.7万円
(平成27年度決算)




市職員
市民89人に1人



都市公園
市民1人当たり12.05m²



上水道 市民1人
1日当たり
年平均給水量331リットル



下水道 普及率99.9%