


DATA

OF


IKEDA

(平成 29 年)

イラストで見る 市民の暮らし



婚姻 1日に3.14件




離婚 1日に0.72件




出生 1日に2.17人



死亡 1日に2.59人




電力(消費量)
1日に634.898kWh



ガス 1日に100,953m³
(45MJ(=10,750Kcal)/m³換算)



水道(給水量)
1日当たり33,088m³



電車(阪急宝塚線)
乗降客
1日に110,282人



バス乗降客
1日に29,646人
(池田市内線のみ)



人身事故 1日に0.9件




犯罪 1日に2.21件




飛行機乗降客
1日に42,733人




世帯員数
1世帯平均2.16人



人口密度
1km²当たり4,677人



病院・診療所
市民967人に1院



教員 生徒13人に1人
(小・中・高校のみ)




火災 30日に1件




市税
市民1人当たり16.4万円
(平成29年度決算)




市職員
市民87人に1人



都市公園
市民1人当たり11.97m²



上水道 市民1人
1日当たり
年平均給水量319リットル



下水道 普及率100%