


DATA
OF
IKEDA
(平成23年)

イラストで見る
市民の暮らし



婚姻 1日に3.3件




離婚 1日に0.9件




出生 1日に2.4人



死亡 1日に2.1人




電力(消費量)
1日に724,186kWh




ガス 1日に85,800m³
(45MJ(=10,750Kcal)/m³換算)




水道(給水量)
1日当たり36,025m³



電車(阪急宝塚線)
乗降客
1日に107,709人



バス乗降客
1日に32,189人(H22)
(池田市内線のみ)



交通事故 1日に1.6件




犯罪 1日に3.3件




飛行機乗降客
1日に35,002人




世帯員数
1世帯平均2.2人



人口密度
1km²当たり4,677人



病院・診療所
市民580人に1院



教員 生徒15人に1人
(小・中・高校のみ)




火災 19日に1件



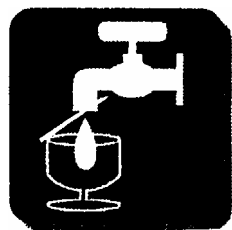
市税
市民1人当たり15.1万円
(平成23年度決算)




市職員
市民89人に1人



都市公園
市民1人当たり11.94m²



上水道 市民1人
1日当たり
年平均給水量348リットル



下水道 普及率99.9%