

# 池田市統計書

平成24年版

(2012)

# はじめに

ここに、平成24年版池田市統計書を刊行いたします。

この統計書は、本市の人口、経済、社会、教育など各分野にわたる基本的な統計資料を総合的に集録し、市勢の現況および推移発展を明らかにしようとするものであります。

近年、情報化社会の進展に伴い、統計情報の需要が一段と高まってきており、統計の利用につきましても多様化しております。本書は、これらの情勢に対応するため編集にあたっては、毎年検討を加え内容の充実に努めているところであります。

今後とも、より一層の改善充実を図ってまいりたいと存じますので、各方面からのご指導をお願いする次第であります。

平成25年3月

池田市長 小南 修身

# 凡 例

- 1 . 本書は、総務部総務課の所管する基幹統計はもちろんのこと、民間団体及び官公署などの資料にもとづき編集したものであり、資料の収集方法については、関係機関からの報告によるものと、直接調査を行ったものがあります。
- 2 . 資料の最終集録年は、原則として各表の上部右端に注記してあり、本表中の年次、年度、年月日は下記のとおりです。

|     |               |
|-----|---------------|
| 年 次 | 暦年（1月～12月）    |
| 年 度 | 会計年度（4月～翌年3月） |
| 年月日 | 記載年月日現在       |
- 3 . 数字の単位は左上（特別なもの、また項目ごとに異なるものは表頭）に掲げています。
- 4 . 各統計表の一般的説明は、各表ごとの下部または表頭に掲げ、その他においては、個々の注釈を必要とする場合はそれぞれ〔1）、2）〕を用いて脚注しています。
- 5 . 資料の出所については、各統計表の下部に追記し、他の統計書などによる場合は、その書名を掲げています。
- 6 . 数字などの単位未満は、原則として四捨五入したため、総数と内訳の合計とが必ずしも一致しない場合があります。
- 7 . 統計表中の使用符号の用途は下記のとおりです。

|       |       |                 |
|-------|-------|-----------------|
| 「0」   | ..... | 単位未満            |
| 「-」   | ..... | 皆 無             |
| 「...」 | ..... | 不 詳             |
| 「 」   | ..... | 秘密保持上公表を差し控えるもの |
- 8 . 統計資料について疑義または、さらに詳細な資料を必要とされる場合は、各統計表の資料の提供先または、本市総務部総務課にご照会ください。

# 総目次

|      |            |     |
|------|------------|-----|
| 第1章  | 土地・気象      | 1   |
| 第2章  | 人口         | 7   |
| 第3章  | 国勢調査       | 13  |
| 第4章  | 事業所        | 33  |
| 第5章  | 農業         | 51  |
| 第6章  | 商工         | 57  |
| 第7章  | 道路・公園・住宅   | 77  |
| 第8章  | 電気・ガス・上下水道 | 85  |
| 第9章  | 運輸・通信      | 91  |
| 第10章 | 金融         | 101 |
| 第11章 | 市民生活       | 105 |
| 第12章 | 労働         | 113 |
| 第13章 | 保健衛生       | 117 |
| 第14章 | 社会保障       | 125 |
| 第15章 | 文教         | 133 |
| 第16章 | 治安・災害      | 149 |
| 第17章 | 財政         | 159 |
| 第18章 | 選挙・公務員     | 177 |

# 目 次

## 第1章 土地・気象

|              |   |
|--------------|---|
| 1. 位置        | 2 |
| 2. 地勢        | 2 |
| 3. 土地評価地積    | 2 |
| 4. 地域・地区指定面積 | 2 |
| 5. 町丁別面積     | 3 |
| 6. 気象の概況     | 4 |
| 7. 平均気温      | 5 |
| 8. 降水量       | 6 |

## 第2章 人 口

|                    |    |
|--------------------|----|
| 9. 世帯数及び人口の推移      | 8  |
| 10. 町丁別世帯数及び人口     | 10 |
| 11. 戸籍人口及び住民基本台帳人口 | 12 |
| 12. 人口動態と婚姻・離婚件数   | 12 |
| 13. 外国人登録          | 12 |

## 第3章 国勢調査

|  |    |
|--|----|
| 14. 町丁別世帯数及び人口                                     | 14 |
| 15. 世帯数及び人口の推移                                     | 16 |
| 16. 人口集中地区人口・面積                                    | 16 |
| 17. 年齢5歳階級別人口                                      | 17 |
| 18. 年齢各歳別人口  | 18 |
| 19. 大阪府内市区町村別世帯数・人口・<br>面積及び人口密度                   | 20 |
| 20. 労働力状態、男女別15歳以上人口                               | 22 |
| 21. 産業、男女別15歳以上就業者数                                | 22 |
| 22. 従業上の地位、男女別15歳以上<br>人口                          | 23 |
| 23. 住居の種類、住宅の所有の関係別<br>一般世帯数、一般世帯人員、1世<br>帯当たり延べ面積 | 23 |

|  |    |
|--|----|
| 24. 住宅の建て方別住宅に住む一般世<br>帯数、一般世帯人員、主世帯の1<br>世帯当たり延べ面積            | 23 |
| 25. 住宅の建て方別、住宅の所有の関係<br>別住宅に住む一般世帯数、一般世帯<br>人員(世帯が住んでいる階 - 特掲) | 24 |
| 26. 世帯の家族類型、親族人員別一般<br>世帯数                                     | 24 |
| 27. 流出人口   | 26 |
| 28. 流入人口   | 29 |
| 29. 夜間人口・昼間人口  | 32 |

## 第4章 事業所

|                                    |    |
|------------------------------------|----|
| 30. 産業分類別民営事業所数及び従業者数              | 34 |
| 31. 町丁別、産業大分類別事業所数及<br>び従業者数       | 40 |
| 32. 産業分類別、従業者規模別事業所<br>数及び従業者数(民営) | 44 |
| 33. 事業所の推移                         | 50 |
| 34. 校区別事業所数                        | 50 |

## 第5章 農 業

|                           |    |
|---------------------------|----|
| 35. 専業、兼業別農家数及び経営耕地<br>面積 | 52 |
| 36. 経営耕地面積規模別農家数          | 52 |
| 37. 農産物収穫面積               | 52 |
| 38. 果樹栽培面積                | 54 |
| 39. 施設園芸面積                | 54 |
| 40. 農用機械(個人所有)            | 54 |
| 41. 農地の転用                 | 56 |

## 第6章 商 工

|                                |    |
|--------------------------------|----|
| 42. 産業分類(細分類)別商店数、従業者数、年間販売額等  | 58 |
| 43. 町丁別商店数(飲食店)                | 72 |
| 44. 工 業                        | 74 |
| 45. 大阪府内市町村別事業所数、従業者数及び製造品出荷額等 | 76 |

## 第7章 道路・公園・住宅

|   |    |
|---|----|
| 46. 道路の延長及び面積                                   | 78 |
| 47. 道路の舗装状況                                     | 78 |
| 48. 橋りょうの状況                                     | 78 |
| 49. 都市公園  | 80 |
| 50. 公共住宅の状況                                     | 80 |
| 51. 家屋の状況                                       | 80 |
| 52. 居住世帯の有無別住宅数及び人が居住する住宅以外の建物数                 | 81 |
| 53. 住宅の種類、構造、建築の時期別住宅数                          | 81 |
| 54. 1住宅当たり居住室数・畳数・延べ面積及び1人当たり畳数                 | 81 |
| 55. 世帯の収入階級・種類、住宅の所有の関係別普通世帯数、1世帯当たり人員・居住室数及び畳数 | 82 |
| 56. 運動施設の利用状況                                   | 84 |
| 57. 五月山緑地都市緑化植物園利用状況                            | 84 |

## 第8章 電気・ガス・上下水道

|                    |    |
|--------------------|----|
| 58. 電灯・電力契約口数及び使用量 | 86 |
| 59. ガスの業種別使用状況     | 86 |
| 60. 給水人口・戸数・栓数     | 86 |
| 61. 取水量及び給水量       | 88 |

|                   |    |
|-------------------|----|
| 62. 用途別給水栓数及び使用水量 | 89 |
| 63. 公共下水道の状況      | 88 |
| 64. 下水処理状況        | 90 |

## 第9章 運輸・通信

|                                  |     |
|----------------------------------|-----|
| 65. 自動車数                         | 92  |
| 66. 軽自動車数                        | 92  |
| 67. 市内交通量                        | 94  |
| 68. 中国自動車道中国豊中・中国池田インターチェンジの利用状況 | 94  |
| 69. 大阪国際空港航空機輸送状況                | 96  |
| 70. 航空機別着陸状況                     | 96  |
| 71. 阪急電車1日平均乗降客数(池田・石橋駅)         | 98  |
| 72. 阪急バス運輸状況                     | 98  |
| 73. 電話施設                         | 99  |
| 74. 市内郵便局施設状況                    | 99  |
| 75. 内国郵便物取扱件数                    | 100 |
| 76. 国際郵便物取扱件数                    | 100 |

## 第10章 金 融

|                |     |
|----------------|-----|
| 77. 中小企業融資状況   | 102 |
| 78. 市内の金融機関の状況 | 104 |

## 第11章 市民生活

|                             |     |
|-----------------------------|-----|
| 79. 消費者物価指数(10大費目指数)        | 106 |
| 80. 消費者物価指数(大阪市)            | 108 |
| 81. たばこ消費高                  | 110 |
| 82. 消費者世帯(1世帯当たり1か月間)の収入と支出 | 112 |

## 第12章 労働

|                                  |     |
|----------------------------------|-----|
| 83. 一般職業紹介状況                     | 114 |
| 84. 雇用保険一般被保険者の求職者<br>給付状況       | 114 |
| 85. 学歴・年齢・性別実在者賃金<br>(全業種・全規模平均) | 116 |

## 第13章 保健衛生

|  |     |
|--|-----|
| 86. 医療施設の状況  | 118 |
| 87. 医療従事状況(従業地)                                      | 119 |
| 88. 感染症発生件数及び死亡数<br>(感染症の予防及び感染症の<br>患者に対する医療に関する法律) | 118 |
| 89. 主要死因別死亡者数  | 118 |
| 90. 市立病院外来患者数  | 120 |
| 91. 市立病院入院患者数  | 120 |
| 92. 休日急病診療所利用状況                                      | 120 |
| 93. 国民健康保険加入状況                                       | 121 |
| 94. 国民健康保険給付状況                                       | 122 |
| 95. 予防接種実施状況   | 122 |
| 96. し尿・浄化槽処理状況                                       | 124 |
| 97. ごみ処理状況   | 124 |
| 98. 火葬場使用状況  | 124 |

## 第14章 社会保障

|                   |     |
|-------------------|-----|
| 99. 生活保護費支給人員     | 126 |
| 100. 生活保護費支給状況    | 126 |
| 101. 国民年金加入状況     | 126 |
| 102. 老齢福祉年金給付状況   | 126 |
| 103. 市内保育所の状況     | 128 |
| 104. 知的障害児通園施設状況  | 128 |
| 105. 共同募金実績額      | 130 |
| 106. 日赤社資募集実績額    | 130 |
| 107. 歳末たすけあい募金実績額 | 130 |
| 108. 身体障害者(児)の状況  | 131 |
| 109. 知的障害者(児)の状況  | 131 |

|                                |     |
|--------------------------------|-----|
| 110. 知的障害者通所授産施設・くすの<br>き学園の状況 | 131 |
| 111. 老人医療の状況                   | 131 |
| 112. 養護老人ホームの状況                | 132 |
| 113. 軽費老人ホームの状況                | 132 |
| 114. 特別養護老人ホームの状況              | 132 |
| 115. 敬老会館の利用状況                 | 132 |

## 第15章 文教

|                                    |     |
|------------------------------------|-----|
| 116. 幼稚園の概況                        | 134 |
| 117. 小学校の概況                        | 134 |
| 118. 中学校の概況                        | 136 |
| 119. 高等学校の概況                       | 136 |
| 120. 各種学校の概況                       | 138 |
| 121. 中学校卒業生の進路                     | 138 |
| 122. 高等学校卒業生の進路                    | 138 |
| 123. 児童・生徒の平均体位                    | 140 |
| 124. 児童・生徒の視力                      | 140 |
| 125. 社会教育施設利用状況                    | 142 |
| 126. 図書館利用状況                       | 144 |
| 126 - 1. 市立図書館利用状況                 | 144 |
| 126 - 2. 市立石橋プラザ(図書館分館)<br>利用状況    | 144 |
| 126 - 3. 池田文庫利用状況                  | 144 |
| 127. 中央公民館利用状況                     | 145 |
| 128. コミュニティセンター利用状況                | 146 |
| 128 - 1. 池田市立コミュニティセンター<br>利用状況    | 146 |
| 128 - 2. 伏尾台コミュニティセンター<br>第1会館利用状況 | 146 |
| 128 - 3. 伏尾台コミュニティセンター<br>第2会館利用状況 | 146 |
| 128 - 4. 細河コミュニティセンター<br>利用状況      | 146 |
| 129. 共同利用施設利用状況                    | 147 |
| 130. 人権文化交流センター利用状況                | 147 |
| 131. 市民文化会館利用状況                    | 148 |
| 132. 教育相談利用状況                      | 148 |

|                   |     |
|-------------------|-----|
| 133. カルチャープラザ利用状況 | 148 |
| 134. ギャラリーいけだ利用状況 | 148 |

## 第16章 治安・災害

|                  |     |
|------------------|-----|
| 135. 犯罪発生及び検挙状況  | 150 |
| 136. 刑法犯少年検挙状況   | 150 |
| 137. 特別法犯少年検挙状況  | 150 |
| 138. 不良行為少年補導状況  | 152 |
| 139. 交通事故発生件数    | 152 |
| 140. 全国交通事故死亡者数  | 153 |
| 141. 消防職団員数及び車両等 | 154 |
| 142. 焼失面積及び損害金額  | 155 |
| 143. 火災種類別発生件数   | 154 |
| 144. 原因別火災発生件数   | 156 |
| 145. 救急事故別出場件数   | 156 |
| 146. 救急事故別搬送人員   | 158 |

## 第17章 財 政

|                         |     |
|-------------------------|-----|
| 147. 一般会計決算状況(歳入)       | 160 |
| 148. 一般会計決算状況(歳出)       | 160 |
| 149. 特別会計決算状況           | 162 |
| 149 - 1. 国民健康保険(歳入)     | 162 |
| 149 - 2. 国民健康保険(歳出)     | 162 |
| 149 - 3. 財産区(歳入)        | 164 |
| 149 - 4. 財産区(歳出)        | 165 |
| 149 - 5. 老人保健医療事業(歳入)   | 164 |
| 149 - 6. 老人保健医療事業(歳出)   | 164 |
| 149 - 7. 介護保険事業(歳入)     | 166 |
| 149 - 8. 介護保険事業(歳出)     | 166 |
| 149 - 9. 後期高齢者医療事業(歳入)  | 168 |
| 149 - 10. 後期高齢者医療事業(歳出) | 168 |
| 150. 公営企業事業会計決算状況       | 170 |
| 150 - 1. 病院事業会計予算決算報告書  | 170 |
| 150 - 2. 水道事業会計予算決算報告書  | 170 |
| 150 - 3. 公共下水道事業予算決算報告書 | 172 |

|                   |     |
|-------------------|-----|
| 151. 一般会計性質別決算の状況 | 174 |
| 152. 市税徴収状況       | 174 |
| 153. 市民の税負担状況     | 176 |
| 154. 市有財産の状況      | 176 |

## 第18章 選挙・公務員

|                            |     |
|----------------------------|-----|
| 155. 衆議院議員選挙投票状況<br>(比例代表) | 178 |
| 156. 衆議院議員選挙投票状況<br>(小選挙区) | 178 |
| 157. 参議院議員選挙投票状況<br>(比例代表) | 178 |
| 158. 参議院議員選挙投票状況<br>(選挙区)  | 178 |
| 159. 府知事選挙投票状況             | 180 |
| 160. 府議会議員選挙投票状況           | 180 |
| 161. 市長選挙投票状況              | 180 |
| 162. 市議会議員選挙投票状況           | 180 |
| 163. 投票区別登録者数              | 182 |
| 164. 党派別得票及び得票率            | 183 |
| 165. 会派別議員数                | 183 |
| 166. 年齢階層別議員数              | 183 |
| 167. 特別職及び部局別職員数           | 183 |
| 168. 所属別職員数                | 184 |

## 付 録

|          |     |
|----------|-----|
| 行政事務機構図  | 190 |
| 主な公共機関一覧 | 192 |



图

表

135°10'

20'

30'

40'

35°

# 大阪府



## 33市9町1村



(平成24年3月31日現在)

50'

40'

30'

34°



能勢町

豊能町

島本町

高槻市

茨木市

箕面市

池田市

枚方市

豊中市

吹田市

摂津市

寝屋川市

交野市

守口市

門真市

四條畷市

府庁

大阪市

東大阪市

八尾市

松原市

柏原市

堺市

藤井寺市

羽曳野市

高石市

太子町

忠岡町

泉大津市

大阪狭山市

富田林市

河南町

岸和田市

和泉市

河内長野市

千早赤阪村

貝塚市

田尻町

熊取町

泉佐野市

阪南市

泉南市

岬町

|   |      |
|---|------|
| ◎ | 府庁   |
| ⊙ | 市役所  |
| ○ | 町村役場 |

135°10'

20'

30'

40'

35°

50'

40'


30'

34°


20'

DATA  
OF  
IKEDA  
(平成23年)

イラストで見る  
市民の暮らし



婚姻 1日に3.3件




離婚 1日に0.9件




出生 1日に2.4人



死亡 1日に2.1人




電力(消費量)  
1日に724,186kWh




ガス 1日に85,800m<sup>3</sup>  
(45MJ(=10,750Kcal)/m<sup>3</sup>換算)




水道(給水量)  
1日当たり36,025m<sup>3</sup>



電車(阪急宝塚線)  
乗降客  
1日に107,709人



バス乗降客  
1日に32,189人(H22)  
(池田市内線のみ)



交通事故 1日に1.6件




犯罪 1日に3.3件




飛行機乗降客  
1日に35,002人




世帯員数  
1世帯平均2.2人



人口密度  
1km<sup>2</sup>当たり4,677人



病院・診療所  
市民580人に1院



教員 生徒15人に1人  
(小・中・高校のみ)




火災 19日に1件




市税  
市民1人当たり15.1万円  
(平成23年度決算)




市職員  
市民89人に1人



都市公園  
市民1人当たり11.94m<sup>2</sup>



上水道 市民1人  
1日当たり  
年平均給水量348リットル



下水道 普及率99.9%

# 第1章 土地・気象

## 1 . 位 置

| 經 度       |              | 緯 度         |            |
|-----------|--------------|-------------|------------|
| 最 東       | 最 西          | 最 南         | 最 北        |
| 135°27    | 135°25       | 34°47       | 34°52      |
| 畑3丁目27番地先 | 桃園1丁目3427番地先 | 空港2丁目546番地先 | 伏尾町25-1番地先 |

資料 総務部総務課

## 2 . 地 勢

| 広 ぼ う (km) |       | 海 抜 (m) |      | 市域面積 (km <sup>2</sup> ) |
|------------|-------|---------|------|-------------------------|
| 東 西        | 南 北   | 最 高     | 最 低  |                         |
| 3.82       | 10.28 | 483.9   | 14.4 | 22.09                   |

資料 総務部総務課

## 3 . 土 地 評 価 地 積

単位：m<sup>2</sup>

1月1日現在

| 区 分   | 平成20年      | 21         | 22         | 23         | 24         |
|-------|------------|------------|------------|------------|------------|
| 総 数   | 10,818,124 | 10,821,810 | 10,702,758 | 10,712,514 | 10,709,378 |
| 田     | 990,156    | 986,261    | 982,768    | 975,713    | 971,117    |
| 畑     | 423,452    | 420,854    | 420,454    | 419,791    | 419,760    |
| 宅 地   | 5,656,291  | 5,670,525  | 5,686,342  | 5,698,043  | 5,707,665  |
| 山 林   | 2,230,346  | 2,230,711  | 2,103,047  | 2,111,636  | 2,108,306  |
| 原 野   | 61,674     | 61,674     | 61,335     | 61,335     | 61,335     |
| 雑 種 地 | 427,149    | 420,313    | 417,321    | 414,296    | 409,495    |
| そ の 他 | 1,029,056  | 1,031,472  | 1,031,491  | 1,031,700  | 1,031,700  |

概要調書による。

資料 総務部課税課

## 4 . 地 域 ・ 地 区 指 定 面 積

平成24年3月末現在

| 区 分       | 面 積          | 市街化区域面積<br>に対する割合 | 区 分              | 面 積                |        |
|-----------|--------------|-------------------|------------------|--------------------|--------|
| 市 街 化 区 域 | 第1種低層住居専用地域  | 179 ha            | 16.5%            | 高度地区 (第一種)         | 191 ha |
|           | 第1種中高層住居専用地域 | 467               | 42.9             | 高度地区 (第二種)         | 523    |
|           | 第2種中高層住居専用地域 | 19                | 1.8              | (A地区)              | 1.3    |
|           | 第1種住居地域      | 157               | 14.4             | 高度利用地区 (B地区)       | 1.1    |
|           | 第2種住居地域      | 64                | 5.9              | (C地区)              | 0.1    |
|           | 近隣商業地域       | 26                | 2.4              | (D地区)              | 0.6    |
|           | 商業地域         | 28                | 2.6              | 鼓ヶ滝風致地区            | 31.00  |
|           | 準工業地域        | 69                | 6.3              | 池田山風致地区            | 396.86 |
|           | 工業地域         | 47                | 4.3              | 待兼山風致地区            | 6.34   |
|           | 無指定地域        | 32                | 2.9              | 近郊緑地保全区域<br>(北摂連山) | 693    |
| 合 計       | 1,088        | 100.0             | 生産緑地地区<br>(77地区) | 12.86              |        |
| 市街化調整区域   | 1,121        |                   |                  |                    |        |
| 都市計画区域    | 2,209        |                   |                  |                    |        |
| 防火地域      | 28           |                   |                  |                    |        |
| 準防火地域     | 26           |                   |                  |                    |        |

待兼山風致地区 平成24年4月1日変更

資料 都市建設部まちづくり課

平成24年度都市計画概要

## 5. 町丁別面積

単位：km<sup>2</sup>

平成24年3月末現在

| 町名     | 面積     | 町名     | 面積    |
|--------|--------|--------|-------|
| 総数     | 22.090 | 住吉2丁目  | 0.226 |
|        |        | 空吉1丁目  | 0.126 |
|        |        |        | 0.326 |
| 伏尾町    | 3.668  | 豊島南1丁目 | 0.138 |
| 吉田町    | 0.521  |        | 0.193 |
| 東山町    | 1.346  | 豊島北1丁目 | 0.242 |
| 中川原町   | 0.702  |        | 0.139 |
| 古江部町   | 0.823  | 石橋1丁目  | 0.153 |
| 木新町    | 1.203  |        | 0.164 |
| 綾羽1丁目  | 0.077  |        | 0.108 |
|        | 0.021  |        | 0.211 |
| 栄本町    | 0.383  | 井口堂1丁目 | 0.145 |
|        | 0.069  |        | 0.118 |
|        |        |        | 0.139 |
| 城建山町   | 0.062  | 鉢塚1丁目  | 0.115 |
| 上池田1丁目 | 0.100  |        | 0.136 |
|        | 0.085  |        | 0.210 |
|        | 0.091  | 旭丘1丁目  | 0.137 |
| 城南1丁目  | 0.080  |        | 0.180 |
|        | 0.044  |        | 0.143 |
|        | 0.134  | 莊園1丁目  | 0.140 |
| 大菅和原町  | 0.051  |        | 0.107 |
|        | 0.045  | 緑丘1丁目  | 0.179 |
|        | 0.050  |        | 0.173 |
| 槻木町    | 0.062  | 渋谷2丁目  | 0.119 |
| 西本町    | 0.049  |        | 0.077 |
| 室町     | 0.153  |        | 0.130 |
| 桃園1丁目  | 0.175  |        | 0.132 |
|        | 0.235  | 五月丘1丁目 | 0.121 |
| 姫室町    | 0.116  |        | 0.113 |
| 呉服町    | 0.081  |        | 0.097 |
| 満寿美町   | 0.163  |        | 0.618 |
| 宇保町    | 0.129  |        | 0.191 |
| 神田1丁目  | 0.249  | 畑1丁目   |       |
|        |        |        | 0.079 |
|        | 0.254  |        | 2.325 |
|        | 0.241  |        | 0.233 |
|        | 0.383  |        | 0.118 |
| ダイハツ町  | 0.278  |        | 0.252 |
| 八王寺1丁目 | 0.112  | 伏尾台1丁目 | 0.247 |
|        | 0.181  |        | 0.145 |
| 天神1丁目  | 0.155  |        | 0.155 |
|        | 0.100  |        | 0.135 |
| 住吉1丁目  | 0.184  |        |       |

## 6. 気象の概況

| 年 月   | 気 温 ( )       |      |      | 平均湿度<br>( % ) | 降 水 量 ( mm ) |               |
|-------|---------------|------|------|---------------|--------------|---------------|
|       | 平 均           | 最 高  | 最 低  |               | 降水量          | 日最大<br>降水量    |
| 平成19年 | 16.8          | 38.4 | -4.4 | 68            | 1,495.0      | 116.0         |
| 20    | 16.5          | 37.4 | -4.2 | 67            | 1,010.5      | 58.5          |
| 21    | 16.5          | 36.3 | -2.9 | 67            | 1,309.0      | 60.0          |
| 22    | 16.6          | 38.1 | -4.4 | 63            | 1,563.0      | 81.5          |
| 23    | 16.6          | 36.4 | -5.5 | 63            | 1,583.0      | 118.0         |
| 1 月   | 3.1           | 10.8 | -5.5 | 54            | 1.0          | 1.0           |
| 2     | 6.5           | 18.4 | -3.6 | 59            | 98.0         | 44.5          |
| 3     | 7.2           | 20.8 | -1.8 | 57            | 64.0         | 30.5          |
| 4     | 13.0          | 24.1 | 1.1  | 56            | 102.5        | 40.0          |
| 5     | 19.2          | 28.1 | 9.5  | 63            | 352.0        | 118.0         |
| 6     | 24.1          | 35.4 | 16.0 | 69            | 177.0        | 50.0          |
| 7     | 27.8          | 36.2 | 21.4 | 67            | 156.5        | 48.0          |
| 8     | 28.9          | 36.4 | 22.5 | 64            | 53.0         | 19.0          |
| 9     | 24.8          | 35.1 | 12.8 | 66            | 316.5        | 69.5          |
| 10    | 18.8          | 26.8 | 7.7  | 62            | 162.5        | 67.5          |
| 11    | 14.2          | 26.3 | 2.2  | 69            | 92.5         | 77.5          |
| 12    | 6.9           | 18.5 | -2.7 | 66            | 7.5          | 6.0           |
| 年 月   | 天 気 日 数 ( 日 ) |      |      |               |              |               |
|       | 雪             | 積 雪  | ひょう  | 霧             | 雷            | 日最大風速<br>20kt |
| 平成19年 | 24            | 23   | -    | -             | 21           | 19            |
| 20    | 5             | 5    | -    | -             | 18           | 20            |
| 21    | 23            | 23   | -    | -             | 22           | 17            |
| 22    | 9             | 11   | -    | 1             | 16           | 20            |
| 23    | 23            | 24   | -    | -             | 12           | 23            |
| 1 月   | 11            | 11   | -    | -             | -            | -             |
| 2     | 3             | 3    | -    | -             | 1            | 2             |
| 3     | 6             | 7    | -    | -             | -            | 6             |
| 4     | -             | -    | -    | -             | 1            | 4             |
| 5     | -             | -    | -    | -             | 2            | 3             |
| 6     | -             | -    | -    | -             | 1            | -             |
| 7     | -             | -    | -    | -             | 2            | 2             |
| 8     | -             | -    | -    | -             | 4            | 1             |
| 9     | -             | -    | -    | -             | 1            | 4             |
| 10    | -             | -    | -    | -             | -            | -             |
| 11    | -             | -    | -    | -             | -            | -             |
| 12    | 3             | 3    | -    | -             | -            | 1             |

## 7. 平均気温

単位：

| 年次・日  | 1月   | 2月   | 3月   | 4月   | 5月   | 6月   | 7月   | 8月   | 9月   | 10月  | 11月  | 12月  |
|-------|------|------|------|------|------|------|------|------|------|------|------|------|
| 平成19年 | 6.3  | 7.7  | 9.1  | 13.9 | 19.2 | 23.5 | 25.7 | 29.4 | 27.0 | 19.3 | 12.6 | 8.3  |
| 20    | 4.9  | 4.0  | 10.0 | 14.9 | 19.6 | 22.9 | 28.7 | 28.4 | 24.6 | 19.0 | 12.5 | 7.9  |
| 21    | 5.5  | 7.1  | 9.3  | 14.9 | 19.3 | 23.7 | 26.8 | 27.8 | 24.2 | 18.6 | 12.8 | 7.6  |
| 22    | 4.9  | 7.1  | 9.1  | 13.0 | 18.2 | 23.7 | 27.7 | 30.1 | 26.3 | 19.4 | 12.0 | 7.8  |
| 23    | 3.1  | 6.5  | 7.2  | 13.0 | 19.2 | 24.1 | 27.8 | 28.9 | 24.8 | 18.8 | 14.2 | 6.9  |
| 1日    | 2.8  | 4.2  | 7.8  | 12.1 | 16.7 | 17.9 | 26.0 | 27.9 | 27.9 | 19.3 | 18.2 | 11.4 |
| 2     | 4.5  | 5.4  | 6.5  | 11.6 | 17.4 | 19.9 | 27.3 | 28.0 | 28.0 | 17.4 | 19.4 | 10.9 |
| 3     | 3.5  | 4.9  | 2.9  | 7.3  | 16.4 | 21.8 | 27.5 | 28.8 | 26.4 | 17.0 | 19.2 | 15.3 |
| 4     | 4.8  | 5.3  | 2.7  | 8.4  | 16.7 | 23.2 | 27.3 | 29.7 | 23.9 | 17.2 | 19.9 | 11.4 |
| 5     | 4.3  | 5.5  | 5.4  | 10.2 | 17.1 | 22.2 | 27.2 | 27.4 | 24.4 | 17.8 | 19.0 | 9.5  |
| 6     | 4.3  | 6.9  | 6.6  | 12.2 | 18.2 | 22.6 | 26.5 | 28.9 | 23.8 | 20.2 | 20.3 | 8.5  |
| 7     | 2.1  | 6.6  | 7.0  | 15.3 | 20.7 | 22.3 | 24.8 | 29.3 | 23.1 | 19.1 | 17.1 | 10.1 |
| 8     | 2.9  | 6.2  | 5.9  | 15.1 | 21.2 | 22.2 | 28.7 | 29.7 | 24.9 | 18.2 | 14.5 | 9.8  |
| 9     | 5.0  | 6.5  | 4.7  | 15.0 | 20.8 | 23.7 | 29.9 | 30.5 | 28.2 | 19.0 | 13.3 | 6.0  |
| 10    | 2.1  | 4.2  | 3.6  | 14.0 | 22.0 | 23.2 | 29.7 | 30.6 | 28.3 | 20.0 | 14.2 | 5.4  |
| 11    | 2.1  | 2.0  | 3.9  | 11.3 | 20.4 | 22.3 | 29.5 | 30.2 | 28.7 | 19.4 | 15.2 | 6.0  |
| 12    | 3.7  | 2.7  | 6.4  | 10.3 | 20.8 | 21.0 | 26.9 | 29.8 | 28.3 | 20.2 | 15.7 | 7.7  |
| 13    | 3.1  | 2.5  | 10.3 | 13.0 | 20.1 | 22.0 | 28.1 | 30.8 | 28.5 | 19.0 | 16.7 | 8.5  |
| 14    | 3.4  | 1.3  | 13.5 | 15.3 | 19.3 | 23.1 | 29.1 | 30.0 | 28.8 | 19.4 | 14.9 | 8.7  |
| 15    | 3.6  | 3.5  | 13.2 | 16.4 | 18.9 | 22.5 | 29.3 | 30.1 | 28.8 | 22.2 | 13.4 | 9.0  |
| 16    | -0.2 | 3.9  | 5.3  | 14.0 | 20.3 | 20.0 | 29.6 | 30.4 | 27.7 | 20.4 | 11.3 | 6.1  |
| 17    | 2.5  | 9.2  | 2.6  | 12.5 | 19.0 | 22.4 | 30.5 | 30.5 | 26.6 | 18.6 | 12.3 | 4.3  |
| 18    | 3.5  | 7.7  | 5.5  | 14.4 | 19.3 | 22.1 | 27.2 | 30.0 | 28.0 | 18.1 | 13.7 | 6.1  |
| 19    | 3.6  | 5.9  | 10.9 | 10.6 | 20.2 | 23.1 | 26.6 | 28.4 | 25.8 | 17.7 | 16.9 | 6.6  |
| 20    | 2.8  | 6.5  | 13.0 | 10.1 | 21.6 | 22.4 | 29.0 | 25.2 | 21.3 | 21.2 | 15.4 | 5.8  |
| 21    | 3.3  | 7.8  | 11.9 | 12.6 | 22.9 | 25.2 | 26.6 | 24.1 | 22.6 | 21.3 | 9.2  | 7.3  |
| 22    | 4.1  | 8.4  | 9.8  | 13.3 | 20.1 | 26.6 | 25.0 | 27.0 | 20.5 | 21.5 | 8.9  | 7.2  |
| 23    | 4.3  | 10.2 | 6.1  | 12.9 | 15.3 | 27.5 | 27.1 | 27.5 | 18.8 | 20.2 | 11.1 | 4.1  |
| 24    | 3.9  | 13.2 | 5.5  | 11.8 | 18.1 | 28.0 | 26.7 | 29.2 | 19.1 | 19.8 | 10.3 | 3.6  |
| 25    | 4.1  | 12.6 | 6.4  | 12.3 | 20.3 | 29.0 | 27.3 | 28.3 | 21.1 | 18.0 | 8.2  | 3.1  |
| 26    | 2.9  | 7.8  | 5.4  | 16.4 | 20.2 | 28.9 | 27.6 | 28.0 | 21.3 | 13.7 | 8.3  | 2.3  |
| 27    | 2.6  | 11.4 | 5.3  | 18.9 | 17.9 | 29.2 | 28.0 | 27.8 | 22.0 | 14.3 | 9.8  | 2.7  |
| 28    | 2.7  | 10.9 | 7.1  | 13.2 | 19.3 | 29.2 | 28.2 | 29.0 | 22.0 | 18.0 | 11.7 | 3.5  |
| 29    | 2.5  |      | 8.7  | 13.1 | 18.8 | 30.0 | 28.0 | 29.6 | 22.9 | 18.3 | 13.3 | 5.4  |
| 30    | 0.3  |      | 9.2  | 17.1 | 17.8 | 29.6 | 27.7 | 30.1 | 23.6 | 17.1 | 14.9 | 4.5  |
| 31    | 0.4  |      | 10.2 |      | 18.8 |      | 28.0 | 29.1 |      | 17.8 |      | 4.1  |



## 8 . 降 水 量

単位：mm

| 年次・日  | 1月   | 2月    | 3月    | 4月    | 5月    | 6月    | 7月    | 8月    | 9月    | 10月   | 11月   | 12月  |
|-------|------|-------|-------|-------|-------|-------|-------|-------|-------|-------|-------|------|
| 平成19年 | 18.0 | 47.0  | 102.0 | 39.5  | 155.5 | 121.0 | 172.5 | 73.0  | 51.5  | 129.5 | 13.5  | 87.5 |
| 20    | 47.0 | 48.0  | 97.5  | 124.0 | 222.0 | 181.5 | 163.0 | 115.5 | 139.0 | 74.5  | 56.0  | 41.0 |
| 21    | 67.0 | 118.5 | 99.5  | 67.0  | 89.5  | 135.5 | 243.0 | 76.0  | 30.0  | 97.0  | 148.5 | 39.5 |
| 22    | 38.0 | 131.0 | 161.5 | 163.5 | 167.0 | 270.0 | 237.5 | 64.0  | 104.5 | 138.5 | 20.0  | 67.5 |
| 23    | 1.0  | 98.0  | 64.0  | 102.5 | 352.0 | 177.0 | 156.5 | 53.0  | 316.5 | 162.5 | 92.5  | 7.5  |
| 1日    | 0.0  | -     | 6.0   | -     | 7.5   | 24.5  | 3.5   | -     | 12.5  | -     | -     | 0.0  |
| 2     | 1.0  | -     | 0.0   | -     | -     | 3.5   | -     | -     | 7.0   | -     | -     | 0.0  |
| 3     | -    | -     | 0.0   | -     | 0.0   | -     | -     | 0.0   | 69.5  | -     | -     | 1.5  |
| 4     | -    | -     | 0.0   | -     | -     | -     | 14.0  | -     | 66.0  | -     | -     | -    |
| 5     | 0.0  | -     | -     | -     | -     | 0.0   | 0.0   | 19.0  | 2.0   | 9.0   | 6.5   | 0.0  |
| 6     | 0.0  | -     | 4.5   | -     | -     | -     | 5.0   | -     | -     | 5.0   | 1.5   | 0.0  |
| 7     | 0.0  | -     | 16.5  | -     | 0.5   | 0.0   | 34.5  | -     | -     | -     | 0.0   | -    |
| 8     | -    | 5.5   | 0.0   | 22.5  | 0.0   | 2.0   | -     | -     | -     | -     | -     | 6.0  |
| 9     | 0.0  | 1.5   | 0.5   | 13.0  | -     | -     | -     | -     | 0.0   | -     | -     | 0.0  |
| 10    | 0.0  | 0.0   | 0.0   | -     | 7.5   | 19.5  | -     | -     | -     | -     | -     | -    |
| 11    | -    | 4.5   | 1.0   | 0.0   | 60.5  | 50.0  | -     | 0.0   | -     | -     | 6.5   | -    |
| 12    | -    | 0.0   | -     | -     | 31.0  | 14.5  | 1.5   | 1.0   | -     | -     | -     | -    |
| 13    | -    | -     | -     | -     | -     | 0.5   | -     | -     | -     | 0.0   | -     | -    |
| 14    | -    | 9.5   | -     | -     | -     | -     | -     | -     | -     | 67.5  | 0.0   | -    |
| 15    | 0.0  | 0.0   | 0.0   | 0.5   | -     | -     | -     | 0.0   | -     | 26.0  | -     | -    |
| 16    | 0.0  | -     | 1.0   | -     | -     | 20.0  | -     | 0.0   | 4.5   | 1.0   | -     | 0.0  |
| 17    | 0.0  | 12.0  | 0.5   | -     | 0.0   | 4.0   | -     | -     | 22.0  | -     | -     | -    |
| 18    | -    | 20.0  | -     | 7.5   | -     | 7.0   | 48.0  | 6.0   | -     | -     | 0.0   | -    |
| 19    | -    | -     | -     | 3.0   | -     | 4.0   | 30.0  | 2.5   | 32.0  | -     | 77.5  | 0.0  |
| 20    | -    | -     | 2.0   | 0.0   | -     | 16.5  | -     | 3.0   | 36.5  | -     | 0.5   | 0.0  |
| 21    | -    | -     | 30.5  | -     | -     | 5.5   | 0.0   | 6.5   | 60.5  | 7.0   | -     | -    |
| 22    | 0.0  | -     | 1.5   | 8.5   | 22.5  | 0.0   | -     | 0.0   | 3.0   | 26.5  | -     | 0.0  |
| 23    | -    | 0.0   | -     | 40.0  | 44.0  | 0.0   | 0.0   | 1.5   | -     | 1.0   | 0.0   | -    |
| 24    | -    | 0.5   | 0.0   | 0.0   | 25.5  | -     | -     | 0.0   | -     | -     | -     | 0.0  |
| 25    | 0.0  | -     | 0.0   | 0.5   | -     | -     | -     | 1.0   | 0.0   | -     | -     | -    |
| 26    | 0.0  | -     | 0.0   | -     | 2.0   | 5.5   | -     | 9.5   | 0.0   | -     | -     | 0.0  |
| 27    | 0.0  | 0.0   | -     | 7.0   | 7.5   | -     | 0.0   | 3.0   | -     | -     | -     | 0.0  |
| 28    | 0.0  | 44.5  | -     | 0.0   | 14.0  | -     | 2.0   | -     | -     | -     | -     | -    |
| 29    | 0.0  | -     | 0.0   | -     | 118.0 | -     | 0.5   | -     | -     | -     | -     | -    |
| 30    | 0.0  | -     | 0.0   | 0.0   | 11.5  | 0.0   | 1.0   | -     | 1.0   | 19.0  | 0.0   | 0.0  |
| 31    | -    | -     | -     | -     | -     | -     | 16.5  | 0.0   | -     | 0.5   | -     | -    |

## 第2章 人口

## 9. 世帯数及び

単位：人

| 年次        | 世帯数    | 人      |        |        |
|-----------|--------|--------|--------|--------|
|           |        | 総数     | 男      | 女      |
| 昭和8年      | 6,132  | 29,023 | 14,591 | 14,432 |
| 池田町       | 3,623  | 16,617 | 8,323  | 8,294  |
| 細河村       | 679    | 3,448  | 1,771  | 1,677  |
| 秦野村       | 458    | 2,503  | 1,246  | 1,257  |
| 北豊島村      | 1,372  | 6,455  | 3,251  | 3,204  |
| 昭和9年      | 6,642  | 31,137 | 15,596 | 15,541 |
| 池田町       | 3,942  | 17,948 | 8,992  | 8,956  |
| 細河村       | 685    | 3,478  | 1,785  | 1,693  |
| 秦野村       | 502    | 2,606  | 1,313  | 1,293  |
| 北豊島村      | 1,513  | 7,105  | 3,506  | 3,599  |
| 昭和11年     | 6,768  | 31,840 | 15,898 | 15,942 |
| 12        | 6,721  | 31,648 | 15,545 | 16,103 |
| 13        | 6,627  | 30,787 | 15,202 | 15,585 |
| 14 (市制施行) | 7,742  | 36,000 | 18,000 | 18,000 |
| 16        | 7,842  | 35,989 | 17,469 | 18,520 |
| 17        | 8,817  | 41,250 | 19,771 | 21,479 |
| 18        | 8,310  | 37,790 | 18,119 | 19,671 |
| 19        | ...    | 36,073 | 17,094 | 18,979 |
| 20        | 9,512  | 40,914 | 19,370 | 21,544 |
| 21        | 9,692  | 41,732 | 19,882 | 21,850 |
| 23        | 10,110 | 43,877 | 21,317 | 22,560 |
| 24        | 10,550 | 45,096 | 21,810 | 23,286 |
| 26        | 10,896 | 47,021 | 23,015 | 24,006 |
| 27        | 10,622 | 47,604 | 23,413 | 24,191 |
| 28        | 11,418 | 49,891 | 24,597 | 25,294 |
| 29        | 11,683 | 50,595 | 24,930 | 25,665 |
| 30        | 11,878 | 51,322 | 25,292 | 26,030 |
| 31        | 12,310 | 52,860 | 25,979 | 26,881 |
| 32        | 12,736 | 54,100 | 26,681 | 27,419 |
| 33        | 13,455 | 55,430 | 27,400 | 28,030 |
| 34        | 14,388 | 57,944 | 28,721 | 29,223 |
| 35        | 15,583 | 60,788 | 30,167 | 30,621 |
| 36        | 17,483 | 65,461 | 32,802 | 32,659 |
| 37        | 20,749 | 73,353 | 37,103 | 36,250 |
| 38        | 22,669 | 77,875 | 39,469 | 38,406 |
| 39        | 25,090 | 82,402 | 41,874 | 40,528 |
| 40        | 26,210 | 85,034 | 43,237 | 41,797 |
| 41        | 27,405 | 87,155 | 44,232 | 42,923 |
| 42        | 28,830 | 89,794 | 45,706 | 44,088 |
| 43        | 30,335 | 92,713 | 47,212 | 45,501 |

昭和10.15.22.25年人口は、P.16「15.国勢調査人口」参照。

資料 府統計課 市総務部総務課

## 人口の推移

年末現在

| 年次   | 世帯数    | 人口      |        |        |
|------|--------|---------|--------|--------|
|      |        | 総数      | 男      | 女      |
| 4 4  | 31,624 | 94,308  | 48,136 | 46,172 |
| 4 5  | 32,546 | 96,249  | 48,876 | 47,373 |
| 4 6  | 32,534 | 96,558  | 48,728 | 47,830 |
| 4 7  | 33,791 | 97,224  | 48,720 | 48,504 |
| 4 8  | 34,631 | 98,465  | 48,903 | 49,562 |
| 4 9  | 34,858 | 99,023  | 49,169 | 49,854 |
| 5 0  | 35,195 | 99,938  | 49,299 | 50,639 |
| 5 1  | 35,295 | 101,294 | 49,887 | 51,407 |
| 5 2  | 35,315 | 101,449 | 50,041 | 51,408 |
| 5 3  | 35,111 | 101,103 | 49,799 | 51,304 |
| 5 4  | 35,216 | 101,221 | 49,978 | 51,243 |
| 5 5  | 35,434 | 101,014 | 49,882 | 51,132 |
| 5 6  | 35,509 | 100,813 | 49,740 | 51,073 |
| 5 7  | 35,720 | 100,722 | 49,600 | 51,122 |
| 5 8  | 35,950 | 101,264 | 49,908 | 51,356 |
| 5 9  | 36,263 | 101,471 | 50,120 | 51,351 |
| 6 0  | 36,607 | 101,761 | 50,348 | 51,413 |
| 6 1  | 37,006 | 102,052 | 50,471 | 51,581 |
| 6 2  | 37,819 | 103,207 | 51,154 | 52,053 |
| 6 3  | 38,166 | 103,766 | 51,376 | 52,390 |
| 平成 元 | 38,422 | 103,618 | 51,200 | 52,418 |
| 2    | 38,917 | 103,650 | 51,151 | 52,499 |
| 3    | 39,531 | 103,846 | 51,162 | 52,684 |
| 4    | 39,864 | 103,785 | 51,168 | 52,617 |
| 5    | 40,114 | 103,380 | 50,935 | 52,445 |
| 6    | 40,097 | 102,890 | 50,664 | 52,226 |
| 7    | 40,499 | 103,105 | 50,739 | 52,366 |
| 8    | 40,720 | 102,698 | 50,519 | 52,179 |
| 9    | 40,690 | 101,757 | 49,953 | 51,804 |
| 1 0  | 40,936 | 101,602 | 49,811 | 51,791 |
| 1 1  | 41,316 | 101,706 | 49,790 | 51,916 |
| 1 2  | 41,605 | 101,585 | 49,734 | 51,851 |
| 1 3  | 41,950 | 101,583 | 49,588 | 51,995 |
| 1 4  | 42,200 | 101,328 | 49,420 | 51,908 |
| 1 5  | 42,288 | 100,854 | 49,132 | 51,722 |
| 1 6  | 42,766 | 100,895 | 49,125 | 51,770 |
| 1 7  | 43,379 | 101,250 | 49,317 | 51,933 |
| 1 8  | 44,203 | 102,386 | 49,828 | 52,558 |
| 1 9  | 45,197 | 103,817 | 50,415 | 53,402 |
| 2 0  | 45,728 | 103,872 | 50,491 | 53,381 |
| 2 1  | 46,076 | 104,095 | 50,535 | 53,560 |
| 2 2  | 46,214 | 103,972 | 50,451 | 53,521 |
| 2 3  | 45,977 | 103,319 | 49,973 | 53,346 |

## 10.町丁別世帯

単位：人

| 町名     | 世帯数    | 人       |        |        |
|--------|--------|---------|--------|--------|
|        |        | 総数      | 男      | 女      |
| 総数     | 45,977 | 103,319 | 49,973 | 53,346 |
| 伏尾町    | 751    | 1,710   | 817    | 893    |
| 吉田町    | 57     | 177     | 83     | 94     |
| 東山町    | 205    | 492     | 214    | 278    |
| 中川原町   | 164    | 377     | 177    | 200    |
| 古江町    | 468    | 1,035   | 483    | 552    |
| 木部町    | 497    | 1,204   | 560    | 644    |
| 新町     | 270    | 546     | 260    | 286    |
| 綾羽1丁目  | 153    | 285     | 139    | 146    |
| 綾羽2丁目  | 237    | 498     | 233    | 265    |
| 栄本町    | 521    | 988     | 461    | 527    |
| 城山町    | 278    | 526     | 251    | 275    |
| 建石町    | 555    | 1,275   | 588    | 687    |
| 上池田1丁目 | 367    | 885     | 421    | 464    |
| 上池田2丁目 | 284    | 706     | 340    | 366    |
| 城南1丁目  | 394    | 790     | 343    | 447    |
| 城南2丁目  | 266    | 545     | 250    | 295    |
| 城南3丁目  | 1,112  | 3,120   | 1,502  | 1,618  |
| 大和町    | 228    | 489     | 236    | 253    |
| 菅原町    | 297    | 611     | 267    | 344    |
| 栄町     | 387    | 695     | 327    | 368    |
| 槻木町    | 577    | 1,274   | 623    | 651    |
| 西本町    | 220    | 379     | 184    | 195    |
| 室町     | 612    | 1,324   | 585    | 739    |
| 桃園1丁目  | 498    | 1,144   | 537    | 607    |
| 桃園2丁目  | 0      | 0       | 0      | 0      |
| 姫室町    | 515    | 1,003   | 474    | 529    |
| 呉服町    | 765    | 1,528   | 736    | 792    |
| 満寿美町   | 985    | 2,009   | 939    | 1,070  |
| 宇保町    | 903    | 1,913   | 896    | 1,017  |
| 神田1丁目  | 2,050  | 3,971   | 2,190  | 1,781  |
| 神田2丁目  | 789    | 1,791   | 869    | 922    |
| 神田3丁目  | 711    | 1,618   | 857    | 761    |
| 神田4丁目  | 996    | 2,349   | 1,175  | 1,174  |
| ダイハツ町  | 3      | 10      | 7      | 3      |
| 八王寺1丁目 | 943    | 2,091   | 1,000  | 1,091  |
| 八王寺2丁目 | 61     | 151     | 76     | 75     |
| 天神1丁目  | 756    | 1,619   | 748    | 871    |
| 天神2丁目  | 581    | 1,192   | 572    | 620    |
| 住吉1丁目  | 1,183  | 2,772   | 1,350  | 1,422  |
| 住吉2丁目  | 493    | 1,073   | 525    | 548    |

## 数 及 び 人 口

平成23年12月末現在

| 町 名        | 世 帯 数 | 人 口   |       |       |
|------------|-------|-------|-------|-------|
|            |       | 総 数   | 男     | 女     |
| 空 港 1 丁目   | 400   | 713   | 362   | 351   |
| 2 丁目       | 45    | 81    | 54    | 27    |
| 豊 島 南 1 丁目 | 412   | 814   | 424   | 390   |
| 2 丁目       | 311   | 636   | 337   | 299   |
| 豊 島 北 1 丁目 | 898   | 1,926 | 993   | 933   |
| 2 丁目       | 808   | 1,762 | 833   | 929   |
| 石 橋 1 丁目   | 753   | 1,336 | 628   | 708   |
| 2 丁目       | 1,016 | 2,097 | 1,016 | 1,081 |
| 3 丁目       | 377   | 646   | 325   | 321   |
| 4 丁目       | 1,229 | 2,662 | 1,295 | 1,367 |
| 井 口 堂 1 丁目 | 840   | 1,837 | 868   | 969   |
| 2 丁目       | 975   | 2,091 | 1,022 | 1,069 |
| 3 丁目       | 651   | 1,406 | 653   | 753   |
| 鉢 塚 1 丁目   | 569   | 1,302 | 635   | 667   |
| 2 丁目       | 458   | 1,115 | 537   | 578   |
| 3 丁目       | 1,036 | 2,372 | 1,178 | 1,194 |
| 旭 丘 1 丁目   | 851   | 2,041 | 975   | 1,066 |
| 2 丁目       | 517   | 1,221 | 572   | 649   |
| 3 丁目       | 622   | 1,453 | 671   | 782   |
| 荘 園 1 丁目   | 699   | 1,537 | 733   | 804   |
| 2 丁目       | 308   | 689   | 322   | 367   |
| 緑 丘 1 丁目   | 500   | 1,178 | 563   | 615   |
| 2 丁目       | 1,201 | 2,689 | 1,299 | 1,390 |
| 澁 谷 1 丁目   | 498   | 1,230 | 590   | 640   |
| 2 丁目       | 244   | 688   | 362   | 326   |
| 3 丁目       | 643   | 1,609 | 805   | 804   |
| 五 月 丘 1 丁目 | 381   | 1,004 | 481   | 523   |
| 2 丁目       | 1,070 | 2,476 | 1,162 | 1,314 |
| 3 丁目       | 841   | 2,237 | 1,080 | 1,157 |
| 4 丁目       | 322   | 823   | 419   | 404   |
| 5 丁目       | 234   | 504   | 242   | 262   |
| 畑 1 丁目     | 874   | 2,216 | 1,056 | 1,160 |
| 2 丁目       | 402   | 959   | 469   | 490   |
| 3 丁目       | 651   | 1,638 | 813   | 825   |
| 4 丁目       | 680   | 1,766 | 873   | 893   |
| 5 丁目       | 220   | 564   | 274   | 290   |
| 伏 尾 台 1 丁目 | 660   | 1,664 | 797   | 867   |
| 2 丁目       | 630   | 1,542 | 713   | 829   |
| 3 丁目       | 412   | 1,031 | 483   | 548   |
| 4 丁目       | 326   | 861   | 408   | 453   |
| 5 丁目       | 281   | 738   | 356   | 382   |

## 11. 戸籍人口及び住民基本台帳人口

単位：人

年末・月末現在

| 年 月    | 戸 籍    |        | 住 民 基 本 台 帳 |        |        |        |
|--------|--------|--------|-------------|--------|--------|--------|
|        | 本籍世帯数  | 本籍地人口  | 総 数         | 男      | 女      | 世 帯 数  |
| 平成 19年 | 34,268 | 88,777 | 102,305     | 49,696 | 52,609 | 44,080 |
| 20     | 34,632 | 89,329 | 102,351     | 49,748 | 52,603 | 44,610 |
| 21     | 35,191 | 89,369 | 102,593     | 49,826 | 52,767 | 44,968 |
| 22     | 35,477 | 89,865 | 102,547     | 49,784 | 52,763 | 45,142 |
| 23     | 35,748 | 90,203 | 101,965     | 49,354 | 52,611 | 44,933 |
| 1 月    | 35,497 | 89,901 | 102,469     | 49,736 | 52,733 | 45,083 |
| 2      | 35,503 | 89,890 | 102,438     | 49,689 | 52,749 | 45,066 |
| 3      | 35,522 | 89,891 | 102,429     | 49,650 | 52,779 | 45,120 |
| 4      | 35,538 | 89,908 | 102,473     | 49,678 | 52,795 | 45,182 |
| 5      | 35,564 | 89,941 | 102,456     | 49,657 | 52,799 | 45,164 |
| 6      | 35,581 | 89,996 | 102,397     | 49,608 | 52,789 | 45,121 |
| 7      | 35,616 | 90,021 | 102,332     | 49,566 | 52,766 | 45,071 |
| 8      | 35,645 | 90,063 | 102,254     | 49,544 | 52,710 | 45,052 |
| 9      | 35,668 | 90,103 | 102,201     | 49,497 | 52,704 | 45,011 |
| 10     | 35,671 | 90,119 | 102,166     | 49,488 | 52,678 | 44,998 |
| 11     | 35,725 | 90,211 | 102,138     | 49,470 | 52,668 | 45,003 |
| 12     | 35,748 | 90,203 | 101,965     | 49,354 | 52,611 | 44,933 |

資料 市民生活部総合窓口課

## 12. 人口動態と婚姻・離婚件数

単位：人

| 年 次    | 社 会 動 態 A |       |       | 自 然 動 態 B      |                |               | 外国人<br>増減C | 合 計<br>A+B+C | 婚 姻<br>(件) | 離 婚<br>(件) |
|--------|-----------|-------|-------|----------------|----------------|---------------|------------|--------------|------------|------------|
|        | 転 入       | 転 出   | 社会増減  | 出 生            | 死 亡            | 自然増減          |            |              |            |            |
| 平成 19年 | 6,533     | 5,322 | 1,211 | 879<br>( 451 ) | 683<br>( 367 ) | 196<br>( 84 ) | 23         | 1,430        | 1,307      | 335        |
| 20     | 5,114     | 5,376 | 262   | 897<br>( 466 ) | 758<br>( 370 ) | 139<br>( 96 ) | 9          | 114          | 1,240      | 331        |
| 21     | 4,899     | 4,800 | 99    | 881<br>( 463 ) | 738<br>( 380 ) | 143<br>( 83 ) | 19         | 163          | 1,153      | 319        |
| 22     | 4,777     | 4,924 | 147   | 883<br>( 483 ) | 782<br>( 398 ) | 101<br>( 85 ) | 77         | 123          | 1,272      | 305        |
| 23     | 4,674     | 5,344 | 670   | 865<br>( 426 ) | 777<br>( 413 ) | 88<br>( 13 )  | 56         | 638          | 1,204      | 333        |

転入、転出には職権記載、職権消除をそれぞれ含む。( )は男を再掲。

資料 市民生活部総合窓口課

## 13. 外 国 人 登 録

単位：人

年末現在

| 年 次    | 世帯数   | 人 口   |     |     | 韓国・朝鮮 | 中 国 | そ の 他 |
|--------|-------|-------|-----|-----|-------|-----|-------|
|        |       | 総数    | 男   | 女   |       |     |       |
| 平成 19年 | 1,117 | 1,512 | 719 | 793 | 755   | 351 | 406   |
| 20     | 1,118 | 1,521 | 743 | 778 | 729   | 390 | 402   |
| 21     | 1,108 | 1,502 | 709 | 793 | 710   | 408 | 384   |
| 22     | 1,072 | 1,425 | 667 | 758 | 675   | 369 | 381   |
| 23     | 1,044 | 1,354 | 619 | 735 | 678   | 340 | 336   |

資料 市民生活部総合窓口課

# 第3章 国勢調査



## 14. 町丁別世帯

単位：人

| 町名     | 世帯数    | 人口      |        |        |
|--------|--------|---------|--------|--------|
|        |        | 総数      | 男      | 女      |
| 総数     | 45,661 | 104,229 | 50,721 | 53,508 |
| 伏尾町    | 606    | 1,660   | 784    | 876    |
| 吉田町    | 70     | 218     | 97     | 121    |
| 東山町    | 151    | 523     | 194    | 329    |
| 中川原町   | 88     | 269     | 128    | 141    |
| 古江町    | 388    | 1,193   | 539    | 654    |
| 木部町    | 477    | 1,222   | 570    | 652    |
| 新町     | 250    | 526     | 249    | 277    |
| 綾羽1丁目  | 150    | 276     | 135    | 141    |
| 綾羽2丁目  | 238    | 509     | 239    | 270    |
| 栄本町    | 583    | 1,063   | 455    | 608    |
| 城山町    | 271    | 519     | 255    | 264    |
| 建石町    | 490    | 1,388   | 612    | 776    |
| 上池田1丁目 | 339    | 863     | 416    | 447    |
| 上池田2丁目 | 262    | 658     | 319    | 339    |
| 城南1丁目  | 431    | 829     | 377    | 452    |
| 城南2丁目  | 220    | 425     | 194    | 231    |
| 城南3丁目  | 1,068  | 3,067   | 1,448  | 1,619  |
| 大和町    | 211    | 475     | 236    | 239    |
| 菅原町    | 317    | 640     | 290    | 350    |
| 栄町     | 359    | 624     | 288    | 336    |
| 槻木町    | 636    | 1,309   | 647    | 662    |
| 西本町    | 214    | 398     | 193    | 205    |
| 室町     | 548    | 1,249   | 546    | 703    |
| 桃園1丁目  | 465    | 1,113   | 530    | 583    |
| 桃園2丁目  | -      | -       | -      | -      |
| 姫室町    | 490    | 1,038   | 488    | 550    |
| 呉服町    | 772    | 1,551   | 753    | 798    |
| 満寿美町   | 908    | 1,901   | 891    | 1,010  |
| 宇保町    | 849    | 1,882   | 883    | 999    |
| 神田1丁目  | 2,151  | 4,101   | 2,359  | 1,742  |
| 神田2丁目  | 699    | 1,747   | 847    | 900    |
| 神田3丁目  | 716    | 1,683   | 872    | 811    |
| 神田4丁目  | 986    | 2,328   | 1,170  | 1,158  |
| ダイハツ町  | X      | X       | X      | X      |
| 八王寺1丁目 | 879    | 2,076   | 994    | 1,082  |
| 八王寺2丁目 | 64     | 150     | 72     | 78     |
| 天神1丁目  | 835    | 1,805   | 836    | 969    |
| 天神2丁目  | 693    | 1,287   | 629    | 658    |
| 住吉1丁目  | 1,208  | 2,828   | 1,392  | 1,436  |
| 住吉2丁目  | 487    | 1,073   | 533    | 540    |

資料 総務部総務課

ダイハツ町の数値は神田3丁目に含まれる。

## 数 及 び 人 口

平成 2 2 年 1 0 月 1 日現在

| 町 名        | 世 帯 数 | 人 口   |       |       |
|------------|-------|-------|-------|-------|
|            |       | 総 数   | 男     | 女     |
| 空 港 1 丁目   | 447   | 783   | 408   | 375   |
| 2 丁目       | 132   | 211   | 146   | 65    |
| 豊 島 南 1 丁目 | 450   | 887   | 480   | 407   |
| 2 丁目       | 303   | 635   | 350   | 285   |
| 豊 島 北 1 丁目 | 848   | 1,879 | 958   | 921   |
| 2 丁目       | 805   | 1,781 | 868   | 913   |
| 石 橋 1 丁目   | 898   | 1,500 | 717   | 783   |
| 2 丁目       | 1,409 | 2,508 | 1,262 | 1,246 |
| 3 丁目       | 478   | 764   | 404   | 360   |
| 4 丁目       | 1,359 | 2,857 | 1,474 | 1,383 |
| 井 口 堂 1 丁目 | 912   | 1,927 | 930   | 997   |
| 2 丁目       | 1,101 | 2,183 | 1,084 | 1,099 |
| 3 丁目       | 673   | 1,564 | 728   | 836   |
| 鉢 塚 1 丁目   | 594   | 1,350 | 679   | 671   |
| 2 丁目       | 411   | 1,067 | 521   | 546   |
| 3 丁目       | 1,043 | 2,387 | 1,220 | 1,167 |
| 旭 丘 1 丁目   | 789   | 1,982 | 956   | 1,026 |
| 2 丁目       | 454   | 1,134 | 524   | 610   |
| 3 丁目       | 568   | 1,449 | 662   | 787   |
| 荘 園 1 丁目   | 689   | 1,536 | 735   | 801   |
| 2 丁目       | 309   | 712   | 330   | 382   |
| 緑 丘 1 丁目   | 463   | 1,223 | 573   | 650   |
| 2 丁目       | 985   | 2,266 | 1,096 | 1,170 |
| 渋 谷 1 丁目   | 469   | 1,221 | 588   | 633   |
| 2 丁目       | 234   | 652   | 339   | 313   |
| 3 丁目       | 640   | 1,638 | 813   | 825   |
| 五 月 丘 1 丁目 | 427   | 1,040 | 524   | 516   |
| 2 丁目       | 994   | 2,357 | 1,106 | 1,251 |
| 3 丁目       | 849   | 2,258 | 1,071 | 1,187 |
| 4 丁目       | 298   | 781   | 392   | 389   |
| 5 丁目       | 221   | 479   | 222   | 257   |
| 畑 1 丁目     | 842   | 2,196 | 1,040 | 1,156 |
| 2 丁目       | 417   | 1,005 | 488   | 517   |
| 3 丁目       | 645   | 1,654 | 818   | 836   |
| 4 丁目       | 641   | 1,722 | 832   | 890   |
| 5 丁目       | 196   | 545   | 271   | 274   |
| 伏 尾 台 1 丁目 | 592   | 1,592 | 771   | 821   |
| 2 丁目       | 579   | 1,549 | 714   | 835   |
| 3 丁目       | 373   | 988   | 457   | 531   |
| 4 丁目       | 298   | 804   | 378   | 426   |
| 5 丁目       | 257   | 697   | 332   | 365   |

## 15. 世帯数及び人口の推移

| 単位：人  |        | 10月1日現在 |        |        |
|-------|--------|---------|--------|--------|
| 年次    | 世帯数    | 人       |        |        |
|       |        | 総数      | 男      | 女      |
| 大正9年  | 3,781  | 17,280  | 8,566  | 8,714  |
| 池田町   | 2,366  | 10,322  | 4,978  | 5,344  |
| 細河村   | 584    | 2,868   | 1,447  | 1,421  |
| 秦野村   | 343    | 1,644   | 876    | 768    |
| 北豊島村  | 488    | 2,446   | 1,265  | 1,181  |
| 大正14年 | 4,567  | 20,643  | 10,408 | 10,235 |
| 池田町   | 2,892  | 12,496  | 6,281  | 6,215  |
| 細河村   | 620    | 3,153   | 1,577  | 1,576  |
| 秦野村   | 380    | 1,794   | 899    | 895    |
| 北豊島村  | 675    | 3,200   | 1,651  | 1,549  |
| 昭和5年  | 5,479  | 25,437  | 12,828 | 12,609 |
| 池田町   | 3,311  | 14,947  | 7,542  | 7,405  |
| 細河村   | 675    | 3,370   | 1,718  | 1,652  |
| 秦野村   | 496    | 2,355   | 1,149  | 1,206  |
| 北豊島村  | 997    | 4,765   | 2,419  | 2,346  |
| 昭和10年 | 6,658  | 31,457  | 15,753 | 15,704 |
| 15    | 7,528  | 35,494  | 17,617 | 17,877 |
| 22    | 9,995  | 42,733  | 20,707 | 22,026 |
| 25    | 10,229 | 45,177  | 22,006 | 23,171 |
| 30    | 11,344 | 50,073  | 24,595 | 25,478 |
| 35    | 15,030 | 59,688  | 29,694 | 29,994 |
| 40    | 22,449 | 82,478  | 41,556 | 40,922 |
| 45    | 27,422 | 94,333  | 47,667 | 46,666 |
| 50    | 30,990 | 100,268 | 49,381 | 50,887 |
| 55    | 35,939 | 101,121 | 49,980 | 51,141 |
| 60    | 36,629 | 101,683 | 50,267 | 51,416 |
| 平成2   | 39,631 | 104,218 | 51,521 | 52,697 |
| 7     | 41,278 | 104,293 | 51,409 | 52,884 |
| 12    | 41,801 | 101,516 | 49,889 | 51,627 |
| 17    | 43,401 | 101,616 | 49,682 | 51,934 |
| 22    | 45,661 | 104,229 | 50,721 | 53,508 |

資料 総務部総務課

## 16. 人口集中地区人口・面積

| 年次   | 10月1日現在 |        |                      |        |                          |        |
|------|---------|--------|----------------------|--------|--------------------------|--------|
|      | 人口（人）   |        | 面積（km <sup>2</sup> ） |        | 人口密度（人/km <sup>2</sup> ） |        |
|      | 全域      | 人口集中地区 | 全域                   | 人口集中地区 | 全域                       | 人口集中地区 |
| 平成2年 | 101,683 | 93,660 | 21.73                | 10.30  | 4,679                    | 9,093  |
| 7    | 104,218 | 99,312 | 22.11                | 11.00  | 4,714                    | 9,028  |
| 12   | 104,293 | 98,993 | 22.11                | 10.80  | 4,717                    | 9,166  |
| 17   | 101,516 | 96,049 | 22.11                | 10.58  | 4,591                    | 9,078  |
| 22   | 104,229 | 98,927 | 22.09                | 10.53  | 4,718                    | 9,395  |

資料 総務部総務課

## 17. 年齢5歳階級別人口

単位：人

10月1日現在

| 年 齢    | 平 成 17 年 |        |        | 平 成 22 年 |        |        |
|--------|----------|--------|--------|----------|--------|--------|
|        | 総 数      | 男      | 女      | 総 数      | 男      | 女      |
| 総 数    | 101,616  | 49,682 | 51,934 | 104,229  | 50,721 | 53,508 |
| 0～14歳  | 13,117   | 6,765  | 6,352  | 13,740   | 7,067  | 6,673  |
| 0～4    | 4,151    | 2,143  | 2,008  | 4,287    | 2,207  | 2,080  |
| 5～9    | 4,543    | 2,358  | 2,185  | 4,708    | 2,384  | 2,324  |
| 10～14  | 4,423    | 2,264  | 2,159  | 4,745    | 2,476  | 2,269  |
| 15～64歳 | 68,129   | 33,907 | 34,222 | 67,083   | 33,485 | 33,598 |
| 15～19  | 5,447    | 2,875  | 2,572  | 5,005    | 2,580  | 2,425  |
| 20～24  | 7,120    | 4,077  | 3,043  | 6,598    | 3,753  | 2,845  |
| 25～29  | 6,805    | 3,475  | 3,330  | 6,134    | 3,329  | 2,805  |
| 30～34  | 7,895    | 3,912  | 3,983  | 6,680    | 3,263  | 3,417  |
| 35～39  | 7,237    | 3,541  | 3,696  | 8,299    | 4,059  | 4,240  |
| 40～44  | 6,595    | 3,169  | 3,426  | 7,673    | 3,769  | 3,904  |
| 45～49  | 5,835    | 2,814  | 3,021  | 6,757    | 3,269  | 3,488  |
| 50～54  | 6,274    | 2,916  | 3,358  | 5,757    | 2,772  | 2,985  |
| 55～59  | 8,065    | 3,881  | 4,184  | 6,243    | 2,922  | 3,321  |
| 60～64  | 6,856    | 3,247  | 3,609  | 7,937    | 3,769  | 4,168  |
| 65歳以上  | 18,955   | 8,150  | 10,805 | 22,777   | 9,745  | 13,032 |
| 65～69  | 5,939    | 2,759  | 3,180  | 6,655    | 3,077  | 3,578  |
| 70～74  | 4,998    | 2,350  | 2,648  | 5,670    | 2,578  | 3,092  |
| 75～79  | 3,673    | 1,605  | 2,068  | 4,524    | 2,038  | 2,486  |
| 80～84  | 2,331    | 867    | 1,464  | 3,119    | 1,263  | 1,856  |
| 85～89  | 1,237    | 386    | 851    | 1,751    | 548    | 1,203  |
| 90～94  | 596      | 148    | 448    | 793      | 194    | 599    |
| 95～99  | 163      | 33     | 130    | 223      | 42     | 181    |
| 100歳以上 | 18       | 2      | 16     | 42       | 5      | 37     |
| 不 詳    | 1,415    | 860    | 555    | 629      | 424    | 205    |

## 18 . 年 齡 各

単位：人

| 年 齡     | 総 数     | 男      | 女      | 年 齡       | 総 数   | 男     | 女     |
|---------|---------|--------|--------|-----------|-------|-------|-------|
| 総 数     | 104,229 | 50,721 | 53,508 |           |       |       |       |
| 0 ~ 4 歳 | 4,287   | 2,207  | 2,080  | 25 ~ 29 歳 | 6,134 | 3,329 | 2,805 |
| 0       | 810     | 419    | 391    | 25        | 1,279 | 763   | 516   |
| 1       | 844     | 439    | 405    | 26        | 1,232 | 672   | 560   |
| 2       | 880     | 452    | 428    | 27        | 1,240 | 671   | 569   |
| 3       | 870     | 427    | 443    | 28        | 1,177 | 573   | 604   |
| 4       | 883     | 470    | 413    | 29        | 1,206 | 650   | 556   |
| 5 ~ 9   | 4,708   | 2,384  | 2,324  | 30 ~ 34   | 6,680 | 3,263 | 3,417 |
| 5       | 926     | 473    | 453    | 30        | 1,243 | 607   | 636   |
| 6       | 903     | 475    | 428    | 31        | 1,242 | 602   | 640   |
| 7       | 965     | 483    | 482    | 32        | 1,373 | 680   | 693   |
| 8       | 957     | 475    | 482    | 33        | 1,351 | 664   | 687   |
| 9       | 957     | 478    | 479    | 34        | 1,471 | 710   | 761   |
| 10 ~ 14 | 4,745   | 2,476  | 2,269  | 35 ~ 39   | 8,299 | 4,059 | 4,240 |
| 10      | 988     | 520    | 468    | 35        | 1,543 | 767   | 776   |
| 11      | 938     | 502    | 436    | 36        | 1,628 | 792   | 836   |
| 12      | 937     | 479    | 458    | 37        | 1,680 | 802   | 878   |
| 13      | 952     | 501    | 451    | 38        | 1,727 | 836   | 891   |
| 14      | 930     | 474    | 456    | 39        | 1,721 | 862   | 859   |
| 15 ~ 19 | 5,005   | 2,580  | 2,425  | 40 ~ 44   | 7,673 | 3,769 | 3,904 |
| 15      | 868     | 439    | 429    | 40        | 1,682 | 816   | 866   |
| 16      | 941     | 453    | 488    | 41        | 1,624 | 797   | 827   |
| 17      | 898     | 460    | 438    | 42        | 1,647 | 820   | 827   |
| 18      | 1,088   | 587    | 501    | 43        | 1,550 | 771   | 779   |
| 19      | 1,210   | 641    | 569    | 44        | 1,170 | 565   | 605   |
| 20 ~ 24 | 6,598   | 3,753  | 2,845  | 45 ~ 49   | 6,757 | 3,269 | 3,488 |
| 20      | 1,345   | 740    | 605    | 45        | 1,546 | 753   | 793   |
| 21      | 1,320   | 758    | 562    | 46        | 1,358 | 640   | 718   |
| 22      | 1,282   | 731    | 551    | 47        | 1,333 | 612   | 721   |
| 23      | 1,368   | 771    | 597    | 48        | 1,288 | 654   | 634   |
| 24      | 1,283   | 753    | 530    | 49        | 1,232 | 610   | 622   |

資料 総務部総務課

# 歳 別 人 口

平成22年10月1日現在

| 年 齡     | 総 数   | 男     | 女     | 年 齡     | 総 数   | 男     | 女     |
|---------|-------|-------|-------|---------|-------|-------|-------|
| 50～54 歳 | 5,757 | 2,772 | 2,985 | 75～79 歳 | 4,524 | 2,038 | 2,486 |
| 50      | 1,237 | 622   | 615   | 75      | 998   | 481   | 517   |
| 51      | 1,145 | 533   | 612   | 76      | 947   | 432   | 515   |
| 52      | 1,120 | 510   | 610   | 77      | 928   | 397   | 531   |
| 53      | 1,096 | 511   | 585   | 78      | 889   | 414   | 475   |
| 54      | 1,159 | 596   | 563   | 79      | 762   | 314   | 448   |
| 55～59   | 6,243 | 2,922 | 3,321 | 80～84   | 3,119 | 1,263 | 1,856 |
| 55      | 1,130 | 522   | 608   | 80      | 704   | 294   | 410   |
| 56      | 1,162 | 517   | 645   | 81      | 671   | 280   | 391   |
| 57      | 1,249 | 601   | 648   | 82      | 627   | 248   | 379   |
| 58      | 1,287 | 610   | 677   | 83      | 578   | 239   | 339   |
| 59      | 1,415 | 672   | 743   | 84      | 539   | 202   | 337   |
| 60～64   | 7,937 | 3,769 | 4,168 | 85～89   | 1,751 | 548   | 1,203 |
| 60      | 1,513 | 718   | 795   | 85      | 424   | 146   | 278   |
| 61      | 1,836 | 906   | 930   | 86      | 407   | 126   | 281   |
| 62      | 1,794 | 849   | 945   | 87      | 349   | 116   | 233   |
| 63      | 1,734 | 791   | 943   | 88      | 310   | 93    | 217   |
| 64      | 1,060 | 505   | 555   | 89      | 261   | 67    | 194   |
| 65～69   | 6,655 | 3,077 | 3,578 | 90～94   | 793   | 194   | 599   |
| 65      | 1,147 | 529   | 618   | 90      | 266   | 73    | 193   |
| 66      | 1,392 | 655   | 737   | 91      | 150   | 39    | 111   |
| 67      | 1,292 | 605   | 687   | 92      | 149   | 30    | 119   |
| 68      | 1,504 | 695   | 809   | 93      | 126   | 30    | 96    |
| 69      | 1,320 | 593   | 727   | 94      | 102   | 22    | 80    |
| 70～74   | 5,670 | 2,578 | 3,092 | 95～99   | 223   | 42    | 181   |
| 70      | 1,193 | 536   | 657   | 95      | 87    | 18    | 69    |
| 71      | 1,084 | 490   | 594   | 96      | 55    | 10    | 45    |
| 72      | 1,123 | 521   | 602   | 97      | 38    | 7     | 31    |
| 73      | 1,152 | 537   | 615   | 98      | 26    | 4     | 22    |
| 74      | 1,118 | 494   | 624   | 99      | 17    | 3     | 14    |
|         |       |       |       | 100歳以上  | 42    | 5     | 37    |
|         |       |       |       | 不 詳     | 629   | 424   | 205   |

## 19. 大阪府内市区町村別世帯

| 市区町村名 | 世帯数       | 人口<br>(人) | 面積<br>(km <sup>2</sup> ) | 人口密度<br>(1km <sup>2</sup> 当たり) |
|-------|-----------|-----------|--------------------------|--------------------------------|
| 総数 1) | 3,832,386 | 8,865,245 | 1,898.47                 | 4,669.7                        |
| 大阪市   | 1,317,990 | 2,665,314 | 222.47                   | 11,980.6                       |
| 都島区   | 50,075    | 102,632   | 6.05                     | 16,964.0                       |
| 福島区   | 34,379    | 67,290    | 4.67                     | 14,409.0                       |
| 此花区   | 29,495    | 65,569    | 16.41                    | 3,995.7                        |
| 西区    | 47,073    | 83,058    | 5.20                     | 15,972.7                       |
| 港区    | 40,713    | 84,947    | 7.90                     | 10,752.8                       |
| 大正区   | 30,521    | 69,510    | 9.43                     | 7,371.2                        |
| 天王寺区  | 34,730    | 69,775    | 4.80                     | 14,536.5                       |
| 浪速区   | 42,392    | 61,745    | 4.37                     | 14,129.3                       |
| 西淀川区  | 43,608    | 97,504    | 14.23                    | 6,852.0                        |
| 東淀川区  | 91,894    | 176,585   | 13.25                    | 13,327.2                       |
| 東成区   | 38,920    | 80,231    | 4.55                     | 17,633.2                       |
| 生野区   | 62,808    | 134,009   | 8.38                     | 15,991.5                       |
| 旭区    | 43,842    | 92,455    | 6.30                     | 14,675.4                       |
| 城東区   | 76,043    | 165,832   | 8.42                     | 19,695.0                       |
| 阿倍野区  | 49,318    | 106,350   | 5.99                     | 17,754.6                       |
| 住吉区   | 73,917    | 155,572   | 9.34                     | 16,656.5                       |
| 東住吉区  | 60,057    | 130,724   | 9.75                     | 13,407.6                       |
| 西成区   | 74,466    | 121,972   | 7.35                     | 16,594.8                       |
| 淀川区   | 91,116    | 172,078   | 12.64                    | 13,613.8                       |
| 鶴見区   | 45,264    | 111,182   | 8.16                     | 13,625.2                       |
| 住之江区  | 56,593    | 127,210   | 20.77                    | 6,124.7                        |
| 平野区   | 86,500    | 200,005   | 15.30                    | 13,072.2                       |
| 北区    | 65,204    | 110,392   | 10.33                    | 10,686.5                       |
| 中央区   | 49,062    | 78,687    | 8.88                     | 8,861.1                        |
| 堺市    | 344,465   | 841,966   | 149.99                   | 5,613.5                        |
| 堺区    | 67,426    | 148,748   | 23.69                    | 6,278.9                        |
| 中区    | 47,203    | 123,532   | 17.94                    | 6,885.8                        |
| 東区    | 34,404    | 85,444    | 10.48                    | 8,153.1                        |
| 西区    | 53,442    | 133,622   | 28.62                    | 4,668.8                        |
| 南区    | 61,008    | 154,779   | 40.44                    | 3,827.4                        |
| 北区    | 67,116    | 156,561   | 15.58                    | 10,048.8                       |
| 美原区   | 13,866    | 39,280    | 13.24                    | 2,966.8                        |
| 岸和田市  | 75,353    | 199,234   | 72.32                    | 2,754.9                        |
| 豊中市   | 166,677   | 389,341   | 36.38                    | 10,702.1                       |

1) 世帯の種類「不詳」を含む。

資料 総務部総務課

## 数・人口・面積及び人口密度

平成22年10月1日現在

| 市区町村名 | 世帯数     | 人口<br>(人) | 面積<br>(km <sup>2</sup> ) | 人口密度<br>(1km <sup>2</sup> 当たり) |
|-------|---------|-----------|--------------------------|--------------------------------|
| 池田市   | 45,661  | 104,229   | 22.09                    | 4,718.4                        |
| 吹田市   | 154,702 | 355,798   | 36.11                    | 9,853.2                        |
| 泉大津市  | 30,962  | 77,548    | 13.26                    | 5,848.3                        |
| 高槻市   | 145,426 | 357,359   | 105.31                   | 3,393.4                        |
| 貝塚市   | 32,993  | 90,519    | 43.99                    | 2,057.7                        |
| 守口市   | 65,129  | 146,697   | 12.73                    | 11,523.7                       |
| 枚方市   | 163,983 | 407,978   | 65.08                    | 6,268.9                        |
| 茨木市   | 112,282 | 274,822   | 76.52                    | 3,591.5                        |
| 八尾市   | 108,704 | 271,460   | 41.71                    | 6,508.3                        |
| 泉佐野市  | 39,084  | 100,801   | 55.03                    | 1,831.7                        |
| 富田林市  | 45,600  | 119,576   | 39.66                    | 3,015.0                        |
| 寝屋川市  | 99,178  | 238,204   | 24.73                    | 9,632.2                        |
| 河内長野市 | 41,339  | 112,490   | 109.61                   | 1,026.3                        |
| 松原市   | 49,218  | 124,594   | 16.66                    | 7,478.6                        |
| 大東市   | 52,381  | 127,534   | 18.27                    | 6,980.5                        |
| 和泉市   | 68,342  | 184,988   | 84.98                    | 2,176.8                        |
| 箕面市   | 53,560  | 129,895   | 47.84                    | 2,715.2                        |
| 柏原市   | 29,685  | 74,773    | 25.39                    | 2,945.0                        |
| 羽曳野市  | 44,693  | 117,681   | 26.44                    | 4,450.9                        |
| 門真市   | 57,880  | 130,282   | 12.28                    | 10,609.3                       |
| 摂津市   | 34,987  | 83,720    | 14.88                    | 5,626.3                        |
| 高石市   | 23,012  | 59,572    | 11.35                    | 5,248.6                        |
| 藤井寺市  | 26,754  | 66,165    | 8.89                     | 7,442.6                        |
| 東大阪市  | 217,762 | 509,533   | 61.81                    | 8,243.5                        |
| 泉南市   | 22,604  | 64,403    | 48.48                    | 1,328.4                        |
| 四條畷市  | 21,726  | 57,554    | 18.74                    | 3,071.2                        |
| 交野市   | 28,488  | 77,686    | 25.55                    | 3,040.5                        |
| 大阪狭山市 | 22,473  | 58,227    | 11.86                    | 4,909.5                        |
| 阪南市   | 20,500  | 56,646    | 36.10                    | 1,569.1                        |
| 島本町   | 11,248  | 28,935    | 16.78                    | 1,724.4                        |
| 豊能町   | 7,871   | 21,989    | 34.37                    | 639.8                          |
| 能勢町   | 3,853   | 11,650    | 98.68                    | 118.1                          |
| 忠岡町   | 6,744   | 18,149    | 4.03                     | 4,503.5                        |
| 熊取町   | 15,768  | 45,069    | 17.23                    | 2,615.7                        |
| 田尻町   | 3,255   | 8,085     | 4.96                     | 1,630.0                        |
| 岬町    | 6,659   | 17,504    | 49.10                    | 356.5                          |
| 太子町   | 4,881   | 14,220    | 14.17                    | 1,003.5                        |
| 河内町   | 6,426   | 17,040    | 25.26                    | 674.6                          |
| 千早赤阪村 | 2,088   | 6,015     | 37.38                    | 160.9                          |



## 20. 労働力状態、男女別 15 歳以上人口

単位：人

10月 1 日現在

| 区 分     | 総 数 1) | 労 働 力 人 口 |        |       | 非労働力人口 |
|---------|--------|-----------|--------|-------|--------|
|         |        | 計         | 就 業 者  | 完全失業者 |        |
| 平成 12 年 | 87,737 | 50,985    | 48,516 | 2,469 | 34,614 |
| 男       | 42,722 | 31,338    | 29,761 | 1,577 | 9,934  |
| 女       | 45,015 | 19,647    | 18,755 | 892   | 24,680 |
| 平成 17 年 | 87,084 | 50,127    | 47,144 | 2,983 | 34,224 |
| 男       | 42,057 | 29,946    | 27,991 | 1,955 | 10,296 |
| 女       | 45,027 | 20,181    | 19,153 | 1,028 | 23,928 |
| 平成 22 年 | 89,860 | 48,497    | 45,207 | 3,290 | 35,317 |
| 男       | 43,230 | 28,754    | 26,602 | 2,152 | 11,171 |
| 女       | 46,630 | 19,743    | 18,605 | 1,138 | 24,146 |

1) 労働力状態「不詳」を含む。

資料 総務部総務課

## 21. 産業、男女別 15 歳以上就業者数

単位：人

10月 1 日現在

| 産 業 分 類                   | 平成 12 年 |        |        | 平成 17 年 |        |        | 平成 22 年 |        |        |
|---------------------------|---------|--------|--------|---------|--------|--------|---------|--------|--------|
|                           | 総 数     | 男      | 女      | 総 数     | 男      | 女      | 総 数     | 男      | 女      |
| 総 数                       | 48,516  | 29,761 | 18,755 | 47,144  | 27,991 | 19,153 | 45,207  | 26,602 | 18,605 |
| 第 1 次 産 業                 | 528     | 356    | 172    | 560     | 379    | 181    | 503     | 364    | 139    |
| 農 業                       | 526     | 354    | 172    | 559     | 378    | 181    | 501     | 362    | 139    |
| 林 業                       | 1       | 1      | -      | -       | -      | -      | 1       | 1      | -      |
| 漁 業                       | 1       | 1      | -      | 1       | 1      | -      | 1       | 1      | -      |
| 第 2 次 産 業                 | 11,888  | 9,555  | 2,333  | 10,260  | 8,242  | 2,018  | 9,066   | 7,212  | 1,854  |
| 鉱業、採石業、砂利採取業              | 26      | 23     | 3      | 10      | 9      | 1      | 3       | 3      | -      |
| 建 設 業                     | 3,575   | 3,056  | 519    | 3,024   | 2,541  | 483    | 2,314   | 1,951  | 363    |
| 製 造 業                     | 8,287   | 6,476  | 1,811  | 7,226   | 5,692  | 1,534  | 6,749   | 5,258  | 1,491  |
| 第 3 次 産 業                 | 34,932  | 19,186 | 15,746 | 35,073  | 18,606 | 16,467 | 32,546  | 17,149 | 15,397 |
| 電気・ガス・熱供給・水道業             | 216     | 175    | 41     | 187     | 158    | 29     | 226     | 198    | 28     |
| 情 報 通 信 業                 | -       | -      | -      | -       | -      | -      | 1,380   | 1,007  | 373    |
| 運 輸 業、通 信 業               | 2,913   | 2,311  | 602    | 3,632   | 2,913  | 719    | 2,162   | 1,766  | 396    |
| 卸 売 業、小 売 業               | 12,580  | 6,777  | 5,803  | 11,819  | 6,089  | 5,730  | 7,820   | 4,252  | 3,568  |
| 金 融 業、保 険 業               | 1,625   | 754    | 871    | 1,440   | 628    | 812    | 1,411   | 596    | 815    |
| 不動産業、物品賃貸業                | 1,142   | 701    | 441    | 1,348   | 849    | 499    | 1,506   | 943    | 563    |
| 学術研究、専門・技術サービス業           | -       | -      | -      | -       | -      | -      | 1,849   | 1,232  | 617    |
| 宿泊業、飲食サービス業               | -       | -      | -      | -       | -      | -      | 2,851   | 1,198  | 1,653  |
| 生活関連サービス業、娯楽業             | -       | -      | -      | -       | -      | -      | 1,749   | 751    | 998    |
| 教育・学習支援業                  | -       | -      | -      | 2,871   | 1,295  | 1,576  | 2,800   | 1,280  | 1,520  |
| 医 療 ・ 福 祉                 | -       | -      | -      | 4,112   | 1,078  | 3,034  | 4,625   | 1,208  | 3,417  |
| 複 合 サ ー ビ ス 事 業           | -       | -      | -      | 249     | 161    | 88     | 126     | 71     | 55     |
| サ ー ビ ス 業<br>(他に分類されないもの) | 14,772  | 7,333  | 7,439  | 7,729   | 4,329  | 3,400  | 2,584   | 1,606  | 978    |
| 公 務<br>(他に分類されないもの)       | 1,684   | 1,135  | 549    | 1,686   | 1,106  | 580    | 1,457   | 1,041  | 416    |
| 分 類 不 能 の 産 業             | 1,168   | 664    | 504    | 1,251   | 764    | 487    | 3,092   | 1,877  | 1,215  |

資料 総務部総務課

## 22．従業上の地位、男女別 15 歳以上人口

単位：人

10月1日現在

| 従業上の地位           | 平成 12 年 |        |        | 平成 17 年 |        |        | 平成22 年 |        |        |
|------------------|---------|--------|--------|---------|--------|--------|--------|--------|--------|
|                  | 総数      | 男      | 女      | 総数      | 男      | 女      | 総数     | 男      | 女      |
| 総数 <sup>1)</sup> | 48,516  | 29,761 | 18,755 | 44,541  | 26,459 | 18,082 | 45,207 | 26,602 | 18,605 |
| 雇 用 者            | 39,143  | 23,521 | 15,622 | 36,495  | 21,092 | 15,403 | 35,723 | 20,206 | 15,517 |
| 役 員              | 2,896   | 2,328  | 568    | 2,573   | 1,996  | 577    | 2,591  | 2,044  | 547    |
| 雇 人 の あ る 業 主    | 1,793   | 1,471  | 322    | 1,420   | 1,185  | 235    | 1,042  | 864    | 178    |
| 雇 人 の な い 業 主    | 2,958   | 2,169  | 789    | 2,696   | 1,948  | 748    | 2,611  | 1,908  | 703    |
| 家 族 従 業 者        | 1,942   | 352    | 1,590  | 1,270   | 226    | 1,044  | 1,124  | 211    | 913    |

1) 従業上の地位「不詳」を含む。

資料 総務部総務課

## 23．住居の種類、住宅の所有の関係別一般世帯数、一般世帯人員

平成22年10月1日現在

| 区 分                   | 世 帯 数  | 世帯人員<br>(人) | 1世帯当たり<br>人員(人) |
|-----------------------|--------|-------------|-----------------|
| 住 宅 に 住 む 一 般 世 帯     | 44,049 | 101,530     | 2.30            |
| 主 世 帯                 | 43,597 | 100,606     | 2.31            |
| 持 ち 家                 | 24,693 | 66,539      | 2.69            |
| 公 営 ・ 公 団 ・ 公 社 の 借 家 | 2,687  | 5,326       | 1.98            |
| 民 営 の 借 家             | 15,079 | 26,168      | 1.74            |
| 給 与 住 宅               | 1,138  | 2,573       | 2.26            |
| 間 借 り                 | 452    | 924         | 2.04            |
| 住 宅 以 外 に 住 む 一 般 世 帯 | 1,442  | 1,465       | 1.02            |

資料 総務部総務課

## 24．住宅の建て方別住宅に住む一般世帯数、一般世帯人員

平成22年10月1日現在

| 区 分       | 住宅に住む一般世帯 |             | 主 世 帯  |             |                 |
|-----------|-----------|-------------|--------|-------------|-----------------|
|           | 世 帯 数     | 世帯人員<br>(人) | 世 帯 数  | 世帯人員<br>(人) | 1世帯当たり<br>人員(人) |
| 総 数       | 44,049    | 101,530     | 43,597 | 100,606     | 2.31            |
| 一 戸 建     | 18,050    | 48,757      | 17,724 | 48,040      | 2.71            |
| 長 屋 建     | 2,097     | 4,832       | 2,073  | 4,784       | 2.31            |
| 共 同 住 宅   | 23,850    | 47,807      | 23,750 | 47,654      | 2.01            |
| 1 ・ 2 階   | 3,962     | 6,122       | 3,941  | 6,096       | 1.55            |
| 3 ～ 5 階   | 12,515    | 23,518      | 12,460 | 23,431      | 1.88            |
| 6 ～ 10 階  | 6,121     | 14,858      | 6,108  | 14,837      | 2.43            |
| 11 ～ 14 階 | 714       | 1,731       | 710    | 1,723       | 2.43            |
| 15 階 以 上  | 538       | 1,578       | 531    | 1,567       | 2.95            |
| そ の 他     | 51        | 133         | 50     | 128         | 2.56            |

資料 総務部総務課

## 25. 住宅の建て方別、住宅の所有の関係別住宅に住む一般

| 区 分                 | 世 帯 数 ( 世 帯 ) |        |       |         |         |        |       |       |               |       |       |       |
|---------------------|---------------|--------|-------|---------|---------|--------|-------|-------|---------------|-------|-------|-------|
|                     | 総数            | 一戸建    | 長屋建   | 共 同 住 宅 |         |        |       |       |               |       |       |       |
|                     |               |        |       | 総数      | 建物全体の階数 |        |       |       | (再掲)世帯が住んでいる階 |       |       |       |
|                     |               |        |       |         | 1・2階建   | 3～5    | 6～10  | 11階以上 | 1・2階建         | 3～5   | 6～10  | 11階以上 |
| 住宅に住む一般世帯           | 44,049        | 18,050 | 2,097 | 23,850  | 3,962   | 12,515 | 6,121 | 1,252 | 12,109        | 9,618 | 1,860 | 263   |
| 主 世 帯               | 43,597        | 17,724 | 2,073 | 23,750  | 3,941   | 12,460 | 6,108 | 1,241 | 12,046        | 9,592 | 1,852 | 260   |
| 持 ち 家               | 24,693        | 16,313 | 963   | 7,407   | 73      | 2,449  | 3,704 | 1,181 | 2,366         | 3,561 | 1,240 | 240   |
| 公営・都市再建機<br>構・公社の借家 | 2,687         | 3      | 31    | 2,653   | 15      | 1,679  | 959   | -     | 1,028         | 1,364 | 261   | -     |
| 民営の借家               | 15,079        | 1,287  | 1,062 | 12,717  | 3,753   | 7,730  | 1,188 | 46    | 8,194         | 4,249 | 258   | 16    |
| 給 与 住 宅             | 1,138         | 121    | 17    | 973     | 100     | 602    | 257   | 14    | 458           | 418   | 93    | 4     |
| 間 借 り               | 452           | 326    | 24    | 100     | 21      | 55     | 13    | 11    | 63            | 26    | 8     | 3     |

資料 総務部総務課

## 26. 世帯の家族類型、

| 親 族 人 員     | 総 数    | 親 族    |           |            |              |              |              |       |              |  |
|-------------|--------|--------|-----------|------------|--------------|--------------|--------------|-------|--------------|--|
|             |        | 総数     | 核 家 族 世 帯 |            |              |              |              |       | そ            |  |
|             |        |        | 総数        | 夫 婦<br>の み | 夫 婦<br>と 子 供 | 男 親<br>と 子 供 | 女 親<br>と 子 供 | 総数    | 夫 婦<br>と 両 親 |  |
| 一 般 世 帯     | 45,491 | 28,731 | 26,417    | 8,996      | 13,535       | 495          | 3,391        | 2,314 | 62           |  |
| 1 人 世 帯     | 16,559 | -      | -         | -          | -            | -            | -            | -     | -            |  |
| 2 人 世 帯     | 12,027 | 11,881 | 11,558    | 8,996      | -            | 372          | 2,190        | 323   | -            |  |
| 3 人 世 帯     | 8,092  | 8,060  | 7,474     | -          | 6,365        | 103          | 1,006        | 586   | -            |  |
| 4 人 世 帯     | 6,602  | 6,588  | 5,982     | -          | 5,783        | 20           | 179          | 606   | 62           |  |
| 5 人 世 帯     | 1,704  | 1,700  | 1,238     | -          | 1,227        | -            | 11           | 462   | -            |  |
| 6 人 世 帯     | 402    | 400    | 152       | -          | 147          | -            | 5            | 248   | -            |  |
| 7 人 以 上 世 帯 | 105    | 102    | 13        | -          | 13           | -            | -            | 89    | -            |  |

資料 総務部総務課

## 世帯数、一般世帯人員（世帯が住んでいる階 特掲）

平成22年10月1日現在

| 世帯人員（人） |         |        |       |        |         |        |        |        |               |        |       |        |     |     |
|---------|---------|--------|-------|--------|---------|--------|--------|--------|---------------|--------|-------|--------|-----|-----|
| その他     | 総数      | 一戸建    | 長屋建   | 共同住宅   |         |        |        |        |               |        |       |        |     | その他 |
|         |         |        |       | 総数     | 建物全体の階数 |        |        |        | (再掲)世帯が住んでいる階 |        |       |        |     |     |
|         |         |        |       |        | 1・2階建   | 3～5    | 6～10   | 11階建以上 | 1・2階建         | 3～5    | 6～10  | 11階建以上 |     |     |
| 51      | 101,530 | 48,757 | 4,832 | 47,807 | 6,122   | 23,518 | 14,858 | 3,309  | 22,629        | 20,016 | 4,488 | 674    | 133 |     |
| 50      | 100,606 | 48,040 | 4,784 | 47,654 | 6,096   | 23,431 | 14,837 | 3,290  | 22,539        | 19,974 | 4,473 | 668    | 128 |     |
| 10      | 66,539  | 44,396 | 2,348 | 19,772 | 124     | 6,352  | 10,184 | 3,112  | 6,357         | 9,514  | 3,290 | 611    | 23  |     |
| -       | 5,326   | 3      | 59    | 5,264  | 28      | 3,294  | 1,942  | -      | 2,005         | 2,723  | 536   | -      | -   |     |
| 13      | 26,168  | 3,281  | 2,329 | 20,517 | 5,781   | 12,496 | 2,105  | 135    | 13,235        | 6,780  | 456   | 46     | 41  |     |
| 27      | 2,573   | 360    | 48    | 2,101  | 163     | 1,289  | 606    | 43     | 942           | 957    | 191   | 11     | 64  |     |
| 1       | 924     | 717    | 48    | 153    | 26      | 87     | 21     | 19     | 90            | 42     | 15    | 6      | 5   |     |

## 親族人員別一般世帯数

平成22年10月1日現在

| 世帯              |                     |                       |                        |                        |                        |                  |                |                    |     | 非親族世帯  | 単独世帯 |
|-----------------|---------------------|-----------------------|------------------------|------------------------|------------------------|------------------|----------------|--------------------|-----|--------|------|
| その他             |                     |                       | 親族世帯                   |                        |                        |                  |                |                    |     |        |      |
| 夫婦<br>と<br>ひとり親 | 夫婦<br>と<br>子供<br>両親 | 夫婦<br>と<br>子供<br>ひとり親 | 夫婦と他の親族<br>(親、子供を含まない) | 夫婦、子供と<br>他の親族(親を含まない) | 夫婦、親と他の親族<br>(子供を含まない) | 夫婦、子供、親と<br>他の親族 | 兄弟<br>姉妹<br>のみ | 他に分類<br>されない<br>親族 |     |        |      |
| 335             | 198                 | 693                   | 66                     | 225                    | 28                     | 74               | 280            | 353                | 181 | 16,559 |      |
| -               | -                   | -                     | -                      | -                      | -                      | -                | -              | -                  | -   | 16,559 |      |
| -               | -                   | -                     | -                      | -                      | -                      | -                | 263            | 60                 | 138 | -      |      |
| 335             | -                   | -                     | 52                     | -                      | -                      | -                | 14             | 185                | 26  | -      |      |
| -               | -                   | 312                   | 14                     | 114                    | 15                     | -                | 3              | 86                 | 9   | -      |      |
| -               | 59                  | 290                   | -                      | 75                     | 9                      | 15               | -              | 14                 | 3   | -      |      |
| -               | 107                 | 84                    | -                      | 25                     | 2                      | 24               | -              | 6                  | 2   | -      |      |
| -               | 32                  | 7                     | -                      | 11                     | 2                      | 35               | -              | 2                  | 3   | -      |      |

## 27. 流 出

単位：人

| 市区町村名   | 平成 17 年 |        |       | 平成 22 年 |        |       |
|---------|---------|--------|-------|---------|--------|-------|
|         | 総数      | 就業者    | 通学者   | 総数      | 就業者    | 通学者   |
| 流出人口    | 33,175  | 28,323 | 4,852 | 31,069  | 26,552 | 4,517 |
| 府内他市区町村 | 25,952  | 22,235 | 3,717 | 24,071  | 20,652 | 3,419 |
| 他府県     | 7,223   | 6,088  | 1,135 | 6,998   | 5,900  | 1,098 |
| 大 阪 市   | 12,853  | 12,022 | 831   | 11,389  | 10,755 | 634   |
| 都 島 区   | 166     | 157    | 9     | 118     | 116    | 2     |
| 福 島 区   | 378     | 349    | 29    | 367     | 347    | 20    |
| 此 花 区   | 212     | 210    | 2     | 217     | 212    | 5     |
| 西 区     | 836     | 815    | 21    | 736     | 719    | 17    |
| 港 区     | 144     | 142    | 2     | 126     | 121    | 5     |
| 大 正 区   | 68      | 66     | 2     | 72      | 71     | 1     |
| 天 王 寺 区 | 267     | 181    | 86    | 217     | 149    | 68    |
| 浪 速 区   | 218     | 215    | 3     | 201     | 198    | 3     |
| 西 淀 川 区 | 288     | 279    | 9     | 284     | 272    | 12    |
| 東 淀 川 区 | 405     | 321    | 84    | 369     | 287    | 82    |
| 東 成 区   | 65      | 62     | 3     | 71      | 67     | 4     |
| 生 野 区   | 65      | 56     | 9     | 67      | 55     | 12    |
| 旭 区     | 101     | 74     | 27    | 80      | 60     | 20    |
| 城 東 区   | 171     | 158    | 13    | 169     | 159    | 10    |
| 阿 倍 野 区 | 119     | 100    | 19    | 111     | 91     | 20    |
| 住 吉 区   | 82      | 59     | 23    | 68      | 48     | 20    |
| 東 住 吉 区 | 34      | 31     | 3     | 42      | 40     | 2     |
| 西 成 区   | 72      | 70     | 2     | 70      | 68     | 2     |
| 淀 川 区   | 1,676   | 1,522  | 154   | 1,427   | 1,318  | 109   |
| 鶴 見 区   | 59      | 57     | 2     | 44      | 42     | 2     |
| 住 之 江 区 | 169     | 162    | 7     | 157     | 149    | 8     |
| 平 野 区   | 76      | 65     | 11    | 62      | 59     | 3     |
| 北 区     | 4,067   | 3,821  | 246   | 3,432   | 3,288  | 144   |
| 中 央 区   | 3,115   | 3,050  | 65    | 2,882   | 2,819  | 63    |
| 堺 市     | 169     | 141    | 28    | 187     | 157    | 30    |
| 堺 区     | -       | -      | -     | 67      | 60     | 7     |
| 中 区     | -       | -      | -     | 32      | 15     | 17    |
| 東 区     | -       | -      | -     | 3       | 2      | 1     |
| 西 区     | -       | -      | -     | 33      | 32     | 1     |
| 南 区     | -       | -      | -     | 21      | 17     | 4     |
| 北 区     | -       | -      | -     | 22      | 22     | -     |
| 美 原 区   | -       | -      | -     | 9       | 9      | -     |
| 岸 和 田 市 | 20      | 19     | 1     | 18      | 18     | -     |
| 豊 中 市   | 5,989   | 4,485  | 1,504 | 5,883   | 4,367  | 1,516 |
| 吹 田 市   | 1,479   | 1,112  | 367   | 1,464   | 1,083  | 381   |
| 高 槻 市   | 308     | 258    | 50    | 288     | 232    | 56    |
| 守 口 市   | 144     | 134    | 10    | 148     | 133    | 15    |

## 人 口

10月1日現在

| 市区町村名   | 平成17年 |       |     | 平成22年 |       |     |
|---------|-------|-------|-----|-------|-------|-----|
|         | 総数    | 就業者   | 通学者 | 総数    | 就業者   | 通学者 |
| 枚方市     | 130   | 85    | 45  | 143   | 89    | 54  |
| 茨木市     | 809   | 536   | 273 | 751   | 532   | 219 |
| 八尾市     | 97    | 88    | 9   | 76    | 69    | 7   |
| 泉佐野市    | 32    | 32    | -   | 26    | 24    | 2   |
| 富田林市    | 25    | 20    | 5   | 14    | 6     | 8   |
| 寝屋川市    | 113   | 77    | 36  | 122   | 84    | 38  |
| 河内長野市   | -     | -     | -   | 5     | 4     | 1   |
| 松原市     | 47    | 39    | 8   | 34    | 26    | 8   |
| 大東市     | 102   | 76    | 26  | 99    | 73    | 26  |
| 和泉市     | 22    | 17    | 5   | 17    | 16    | 1   |
| 箕面市     | 2,450 | 2,141 | 309 | 2373  | 2,094 | 279 |
| 柏原市     | 36    | 15    | 21  | 31    | 21    | 10  |
| 羽曳野市    | 19    | 14    | 5   | 28    | 25    | 3   |
| 門真市     | 151   | 150   | 1   | 153   | 153   | -   |
| 摂津市     | 234   | 193   | 41  | 222   | 194   | 28  |
| 東大阪市    | 360   | 267   | 93  | 296   | 224   | 72  |
| 泉南市     | 26    | 23    | 3   | 18    | 18    | -   |
| 四條畷市    | 14    | 14    | -   | 25    | 19    | 6   |
| 交野市     | 19    | 14    | 5   | 11    | 6     | 5   |
| 大阪狭山市   | -     | -     | -   | 9     | 6     | 3   |
| 島本町     | 21    | 21    | -   | 14    | 14    | -   |
| 豊能町     | 111   | 95    | 16  | 93    | 93    | -   |
| 能勢町     | 89    | 88    | 1   | 78    | 76    | 2   |
| 熊取町     | -     | -     | -   | 6     | 1     | 5   |
| 田尻町     | 19    | 19    | -   | 16    | 16    | -   |
| 河南町     | 22    | 6     | 16  | 8     | 1     | 7   |
| その他の市町村 | 42    | 34    | 8   | 26    | 23    | 3   |
| 京都市府    | 613   | 362   | 251 | 652   | 388   | 264 |
| 京都市     | 455   | 261   | 194 | 483   | 275   | 208 |
| 北区      | 54    | 11    | 43  | 49    | 10    | 39  |
| 上京区     | 49    | 17    | 32  | 56    | 16    | 40  |
| 左京区     | 69    | 23    | 46  | 69    | 21    | 48  |
| 中京区     | 56    | 49    | 7   | 71    | 57    | 14  |
| 東山区     | 27    | 13    | 14  | 10    | 5     | 5   |
| 下京区     | 57    | 54    | 3   | 65    | 60    | 5   |
| 南区      | 45    | 33    | 12  | 61    | 43    | 18  |
| 右京区     | 33    | 20    | 13  | 37    | 25    | 12  |
| 伏見区     | 37    | 21    | 16  | 33    | 17    | 16  |
| 山科区     | -     | -     | -   | 11    | 7     | 4   |
| 西京区     | 19    | 14    | 5   | 21    | 14    | 7   |
| その他の区   | 9     | 6     | 3   | -     | -     | -   |

## 27. 流出人口(つぎ)

| 市区町村名   | 平成17年 |       |     | 平成22年 |       |     |
|---------|-------|-------|-----|-------|-------|-----|
|         | 総数    | 就業者   | 通学者 | 総数    | 就業者   | 通学者 |
| 亀岡市     | 31    | 24    | 7   | 27    | 24    | 3   |
| 長岡京市    | 21    | 21    | -   | 29    | 29    | -   |
| 八幡市     | -     | -     | -   | 10    | 10    | -   |
| 京田辺市    | 44    | 4     | 40  | 55    | 8     | 47  |
| 久御山町    | -     | -     | -   | 1     | 1     | -   |
| その他の市町村 | 62    | 52    | 10  | 47    | 41    | 6   |
| 兵庫県     | 6,042 | 5,259 | 783 | 5891  | 5,143 | 748 |
| 神戸市     | 776   | 556   | 220 | 851   | 639   | 212 |
| 東灘区     | 220   | 116   | 104 | 209   | 121   | 88  |
| 灘区      | 125   | 62    | 63  | 104   | 47    | 57  |
| 兵庫区     | 41    | 37    | 4   | 52    | 49    | 3   |
| 長田区     | 15    | 15    | -   | 17    | 15    | 2   |
| 須磨区     | 24    | 16    | 8   | 24    | 17    | 7   |
| 垂水区     | -     | -     | -   | 13    | 11    | 2   |
| 北区      | 48    | 40    | 8   | 57    | 50    | 7   |
| 中央区     | 251   | 239   | 12  | 335   | 308   | 27  |
| 西区      | 45    | 25    | 20  | 40    | 21    | 19  |
| その他の区   | 7     | 6     | 1   | -     | -     | -   |
| 姫路市     | 24    | 19    | 5   | 20    | 18    | 2   |
| 尼崎市     | 784   | 761   | 23  | 784   | 762   | 22  |
| 明石市     | 25    | 22    | 3   | 26    | 23    | 3   |
| 西宮市     | 685   | 457   | 228 | 750   | 504   | 246 |
| 芦屋市     | 61    | 47    | 14  | 56    | 48    | 8   |
| 伊丹市     | 980   | 956   | 24  | 964   | 945   | 19  |
| 宝塚市     | 871   | 661   | 210 | 847   | 650   | 197 |
| 川西市     | 1,513 | 1,499 | 14  | 1288  | 1,276 | 12  |
| 三田市     | 137   | 104   | 33  | 125   | 99    | 26  |
| 篠山町     | 19    | 19    | -   | 11    | 11    | -   |
| 猪名川町    | 101   | 100   | 1   | 107   | 107   | -   |
| その他の市町村 | 66    | 58    | 8   | 62    | 61    | 1   |
| 東京都     | 151   | 146   | 5   | 96    | 84    | 12  |
| 神奈川県    | 15    | 12    | 3   | 17    | 14    | 3   |
| 愛知県     | 39    | 38    | 1   | 30    | 29    | 1   |
| 三重県     | 12    | 11    | 1   | 7     | 6     | 1   |
| 滋賀県     | 106   | 74    | 32  | 94    | 70    | 24  |
| 奈良県     | 101   | 59    | 42  | 97    | 65    | 32  |
| 和歌山県    | 17    | 13    | 4   | 19    | 15    | 4   |
| 岡山県     | 18    | 14    | 4   | 11    | 9     | 2   |
| 広島県     | 13    | 11    | 2   | 13    | 12    | 1   |
| その他の県   | 96    | 89    | 7   | 71    | 65    | 6   |

## 28. 流入人口

単位：人

10月1日現在

| 市区町村名   | 平成17年  |        |       | 平成22年  |        |       |
|---------|--------|--------|-------|--------|--------|-------|
|         | 総数     | 就業者    | 通学者   | 総数     | 就業者    | 通学者   |
| 流入人口    | 27,484 | 23,255 | 4,229 | 24,237 | 20,357 | 3,880 |
| 府内他市区町村 | 15,230 | 12,132 | 3,098 | 13,387 | 10,470 | 2,917 |
| 他府県     | 12,254 | 11,123 | 1,131 | 10,850 | 9,887  | 963   |
| 大阪市     | 2,540  | 2,016  | 524   | 2,158  | 1,711  | 447   |
| 都島区     | 100    | 89     | 11    | 77     | 67     | 10    |
| 福島区     | 89     | 79     | 10    | 63     | 49     | 14    |
| 此花区     | 66     | 56     | 10    | 53     | 45     | 8     |
| 西区      | 47     | 38     | 9     | 57     | 54     | 3     |
| 港区      | 53     | 45     | 8     | 47     | 41     | 6     |
| 大正区     | 46     | 34     | 12    | 32     | 25     | 7     |
| 天王寺区    | 34     | 30     | 4     | 22     | 20     | 2     |
| 浪速区     | 27     | 23     | 4     | 29     | 29     | -     |
| 西淀川区    | 188    | 128    | 60    | 176    | 101    | 75    |
| 東淀川区    | 283    | 238    | 45    | 252    | 191    | 61    |
| 東成区     | 44     | 39     | 5     | 33     | 33     | -     |
| 生野区     | 55     | 49     | 6     | 40     | 38     | 2     |
| 旭区      | 80     | 73     | 7     | 63     | 58     | 5     |
| 城東区     | 103    | 93     | 10    | 86     | 81     | 5     |
| 阿倍野区    | 73     | 66     | 7     | 57     | 55     | 2     |
| 住吉区     | 81     | 72     | 9     | 56     | 55     | 1     |
| 東住吉区    | 68     | 64     | 4     | 50     | 46     | 4     |
| 西成区     | 41     | 40     | 1     | 25     | 22     | 3     |
| 淀川区     | 606    | 405    | 201   | 580    | 397    | 183   |
| 鶴見区     | 68     | 62     | 6     | 52     | 50     | 2     |
| 住之江区    | 71     | 56     | 15    | 48     | 46     | 2     |
| 平野区     | 85     | 78     | 7     | 53     | 51     | 2     |
| 北区      | 188    | 121    | 67    | 170    | 121    | 49    |
| 中央区     | 44     | 38     | 6     | 37     | 36     | 1     |
| 堺市      | 320    | 282    | 38    | 184    | 179    | 5     |
| 堺区      | -      | -      | -     | 47     | 45     | 2     |
| 中区      | -      | -      | -     | 21     | 21     | -     |
| 東区      | -      | -      | -     | 19     | 19     | -     |
| 西区      | -      | -      | -     | 32     | 30     | 2     |
| 南区      | -      | -      | -     | 18     | 18     | -     |
| 北区      | -      | -      | -     | 41     | 40     | 1     |
| 美原区     | -      | -      | -     | 6      | 6      | -     |



## 28. 流

## 入

| 市区町村名   | 平成 17 年 |             |             | 平成 22 年 |             |             |
|---------|---------|-------------|-------------|---------|-------------|-------------|
|         | 総<br>数  | 就<br>業<br>者 | 通<br>学<br>者 | 総<br>数  | 就<br>業<br>者 | 通<br>学<br>者 |
| 岸和田市    | 38      | 33          | 5           | 32      | 30          | 2           |
| 豊中市     | 4,661   | 3,496       | 1165        | 4579    | 3168        | 1411        |
| 吹田市     | 1,010   | 831         | 179         | 861     | 718         | 143         |
| 泉大津市    | 21      | 20          | 1           | 7       | 7           | -           |
| 高槻市     | 455     | 405         | 50          | 375     | 340         | 35          |
| 貝塚市     | 15      | 15          | -           | 11      | 10          | 1           |
| 守口市     | 96      | 85          | 11          | 71      | 64          | 7           |
| 枚方市     | 203     | 190         | 13          | 132     | 130         | 2           |
| 茨木市     | 533     | 461         | 72          | 505     | 437         | 68          |
| 八尾市     | 121     | 111         | 10          | 95      | 89          | 6           |
| 泉佐野市    | 11      | 10          | 1           | 10      | 9           | 1           |
| 富田林市    | 30      | 26          | 4           | 21      | 20          | 1           |
| 寝屋川市    | 125     | 118         | 7           | 114     | 114         | -           |
| 河内長野市   | 31      | 23          | 8           | 14      | 13          | 1           |
| 松原市     | 46      | 44          | 2           | 31      | 30          | 1           |
| 大東市     | 80      | 71          | 9           | 60      | 55          | 5           |
| 和泉市     | 26      | 25          | 1           | 28      | 26          | 2           |
| 箕面市     | 3,011   | 2,407       | 604         | 2595    | 2,076       | 519         |
| 柏原市     | 26      | 24          | 2           | 25      | 24          | 1           |
| 羽曳野市    | 33      | 32          | 1           | 24      | 23          | 1           |
| 門真市     | 55      | 49          | 6           | 52      | 49          | 3           |
| 摂津市     | 121     | 102         | 19          | 78      | 76          | 2           |
| 高石市     | 20      | 16          | 4           | 12      | 12          | -           |
| 藤井寺市    | 18      | 16          | 2           | 13      | 11          | 2           |
| 東大阪市    | 180     | 172         | 8           | 153     | 146         | 7           |
| 四条畷市    | 30      | 27          | 3           | 19      | 18          | 1           |
| 交野市     | 34      | 29          | 5           | 28      | 27          | 1           |
| 大阪狭山市   | 16      | 14          | 2           | 6       | 6           | -           |
| 島本町     | 37      | 33          | 4           | 37      | 31          | 6           |
| 豊能町     | 846     | 619         | 227         | 690     | 533         | 157         |
| 能勢町     | 405     | 296         | 109         | 341     | 264         | 77          |
| 熊取町     | 12      | 10          | 2           | 5       | 5           | -           |
| 阪南町     | 13      | 13          | -           | -       | -           | -           |
| その他の市町村 | 11      | 11          | -           | 21      | 19          | 2           |

人 口(つぎ)

| 市区町村名   | 平成 17 年 |        |       | 平成 22 年 |       |       |
|---------|---------|--------|-------|---------|-------|-------|
|         | 総 数     | 就 業 者  | 通 学 者 | 総 数     | 就 業 者 | 通 学 者 |
| 京 都 府   | 386     | 358    | 28    | 302     | 296   | 6     |
| 京 都 市   | 155     | 140    | 15    | 128     | 125   | 3     |
| 北 区     | 12      | 11     | 1     | 5       | 5     | -     |
| 左 京 区   | 12      | 8      | 4     | 13      | 13    | -     |
| 中 京 区   | 14      | 13     | 1     | 13      | 13    | -     |
| 下 京 区   | -       | -      | -     | 9       | 9     | -     |
| 南 区     | 10      | 9      | 1     | 11      | 11    | -     |
| 右 京 区   | 19      | 18     | 1     | 14      | 14    | -     |
| 伏 見 区   | 29      | 26     | 3     | 21      | 20    | 1     |
| 山 科 区   | 10      | 10     | -     | 7       | 7     | -     |
| 西 京 区   | 28      | 25     | 3     | 25      | 24    | 1     |
| その他の区   | 21      | 20     | 1     | 10      | 9     | 1     |
| 宇 治 市   | -       | -      | -     | 7       | 7     | -     |
| 亀 岡 市   | 90      | 90     | -     | 56      | 56    | -     |
| 向 日 市   | 16      | 15     | 1     | 17      | 17    | -     |
| 長 岡 京 市 | 37      | 35     | 2     | 38      | 36    | 2     |
| 八 幡 市   | 25      | 25     | -     | 17      | 17    | -     |
| 京 田 辺 市 | 10      | 7      | 3     | 7       | 7     | -     |
| その他の市町村 | 53      | 46     | 7     | 32      | 31    | 1     |
| 兵 庫 県   | 11,313  | 10,293 | 1,020 | 10,166  | 9,237 | 929   |
| 神 戸 市   | 668     | 601    | 67    | 579     | 547   | 32    |
| 東 灘 区   | 209     | 175    | 34    | 157     | 139   | 18    |
| 灘 区     | 82      | 72     | 10    | 68      | 64    | 4     |
| 兵 庫 区   | 24      | 24     | -     | 25      | 25    | -     |
| 長 田 区   | 17      | 17     | -     | 17      | 17    | -     |
| 須 磨 区   | 44      | 39     | 5     | 43      | 43    | -     |
| 垂 水 区   | 41      | 40     | 1     | 34      | 33    | 1     |
| 北 区     | 173     | 166    | 7     | 174     | 168   | 6     |
| 中 央 区   | 41      | 37     | 4     | 42      | 40    | 2     |
| 西 区     | 37      | 31     | 6     | 19      | 18    | 1     |
| 姫 路 市   | 34      | 27     | 7     | 21      | 18    | 3     |
| 尼 崎 市   | 948     | 868    | 80    | 704     | 641   | 63    |
| 明 石 市   | 44      | 39     | 5     | 34      | 34    | -     |
| 西 宮 市   | 911     | 805    | 106   | 841     | 736   | 105   |

## 28. 流入人口(つぎ)

| 市区町村名   | 平成 17 年 |       |     | 平成 22 年 |       |     |
|---------|---------|-------|-----|---------|-------|-----|
|         | 総数      | 就業者   | 通学者 | 総数      | 就業者   | 通学者 |
| 芦屋市     | 122     | 105   | 17  | 81      | 69    | 12  |
| 伊丹市     | 1,108   | 1,042 | 66  | 972     | 908   | 64  |
| 加古川市    | 30      | 23    | 7   | 23      | 19    | 4   |
| 宝塚市     | 2,186   | 1,903 | 283 | 2,052   | 1,762 | 290 |
| 川西市     | 4,110   | 3,831 | 279 | 3,743   | 3,464 | 279 |
| 三田市     | 409     | 358   | 51  | 371     | 329   | 42  |
| 猪名川町    | 638     | 594   | 44  | 655     | 625   | 30  |
| 篠山町     | 40      | 38    | 2   | 35      | 35    | -   |
| 吉川町     | 12      | 12    | -   | -       | -     | -   |
| その他の市町村 | 53      | 47    | 6   | 55      | 50    | 5   |
| 東京都     | 16      | 16    | -   | 8       | 7     | 1   |
| 神奈川県    | 20      | 20    | -   | 5       | 5     | -   |
| 愛知県     | 15      | 13    | 2   | 21      | 19    | 2   |
| 三重県     | 23      | 18    | 5   | 14      | 10    | 4   |
| 滋賀県     | 86      | 73    | 13  | 84      | 82    | 2   |
| 奈良県     | 267     | 237   | 30  | 174     | 165   | 9   |
| 和歌山県    | 31      | 22    | 9   | 12      | 11    | 1   |
| 岡山県     | 13      | 8     | 5   | 12      | 10    | 2   |
| 広島県     | 10      | 8     | 2   | 3       | 2     | 1   |
| その他の県   | 74      | 57    | 17  | 49      | 43    | 6   |

資料 総務部総務課

## 29. 夜間人口・昼間人口

単位：人

10月1日現在

| 年次     | 夜間人口    | 流出人口   | 流入人口   | 昼間人口   | 夜間人口100人当たり<br>昼間人口 |
|--------|---------|--------|--------|--------|---------------------|
| 平成 2 年 | 103,758 | 38,642 | 32,611 | 97,727 | 94.2                |
| 7      | 104,205 | 40,167 | 27,495 | 91,533 | 87.8                |
| 1 2    | 101,455 | 34,650 | 27,010 | 93,815 | 92.5                |
| 1 7    | 100,201 | 33,175 | 27,484 | 94,510 | 94.3                |
| 2 2    | 104,229 | 31,069 | 24,237 | 97,397 | 93.4                |

年齢不詳の者は含まない。

資料 総務部総務課

# 第4章 事業所

## 30. 産業分類別民営事

| 産 業 分 類          | 事 業 所 数 |       |       |         |
|------------------|---------|-------|-------|---------|
|                  | 総 数     | 個 人   | 法 人   | 法人でない団体 |
| 計                | 3,509   | 1,870 | 1,624 | 15      |
| E 建設業            | 212     | 58    | 154   | -       |
| 総合工事業            | 115     | 25    | 90    | -       |
| 職別工事業(設備工事業を除く)  | 46      | 24    | 22    | -       |
| 設備工事業            | 51      | 9     | 42    | -       |
| F 製造業            | 119     | 31    | 88    | -       |
| 食品製造業            | 15      | 2     | 13    | -       |
| 飲料・たばこ・飼料製造業     | 2       | -     | 2     | -       |
| 繊維工業             | -       | -     | -     | -       |
| 衣服・その他の繊維製品製造業   | 5       | 1     | 4     | -       |
| 木材・木製品製造業(家具を除く) | 1       | -     | 1     | -       |
| 家具・装備品製造業        | 4       | 3     | 1     | -       |
| パルプ・紙・紙加工品製造業    | 5       | 3     | 2     | -       |
| 印刷・同関連業          | 11      | 3     | 8     | -       |
| 化学工業             | 3       | -     | 3     | -       |
| 石油製品・石炭製品製造業     | -       | -     | -     | -       |
| プラスチック製品製造業      | 5       | -     | 5     | -       |
| ゴム製品製造業          | 1       | 1     | -     | -       |
| なめし革・同製品・毛皮製造業   | -       | -     | -     | -       |
| 窯業・土石製品製造業       | 4       | -     | 4     | -       |
| 鉄鋼業              | 2       | -     | 2     | -       |
| 非鉄金属製造業          | -       | -     | -     | -       |
| 金属製品製造業          | 10      | 4     | 6     | -       |
| 一般機械器具製造業        | 17      | 4     | 13    | -       |
| 電気機械器具製造業        | 6       | 4     | 2     | -       |
| 情報通信機械器具製造業      | -       | -     | -     | -       |
| 電子部品・デバイス製造業     | 2       | 1     | 1     | -       |
| 輸送用機械器具製造業       | 15      | 1     | 14    | -       |
| 精密機械器具製造業        | 4       | -     | 4     | -       |
| その他の製造業          | 7       | 4     | 3     | -       |
| G 電気・ガス・熱供給・水道業  | 3       | -     | 3     | -       |
| 電気業              | 1       | -     | 1     | -       |
| ガス業              | -       | -     | -     | -       |
| 熱供給業             | -       | -     | -     | -       |
| 水道業              | 2       | -     | 2     | -       |
| H 情報通信業          | 14      | 2     | 12    | -       |
| 通信業              | 5       | -     | 5     | -       |
| 放送業              | -       | -     | -     | -       |
| 情報サービス業          | 6       | -     | 6     | -       |
| インターネット附随サービス業   | 1       | -     | 1     | -       |

## 業所数及び従業者数

平成18年10月1日現在

| 従業者数(人) |        |        |        |        |        |       |       |       |
|---------|--------|--------|--------|--------|--------|-------|-------|-------|
| 総数      |        |        | 常雇     |        |        | 臨時・日雇 |       |       |
| 計       | 男      | 女      | 計      | 男      | 女      | 計     | 男     | 女     |
| 37,605  | 22,360 | 15,245 | 31,965 | 19,047 | 12,918 | 5,640 | 3,313 | 2,327 |
| 1,574   | 1,288  | 286    | 934    | 776    | 158    | 640   | 512   | 128   |
| 853     | 687    | 166    | 472    | 381    | 91     | 381   | 306   | 75    |
| 300     | 253    | 47     | 150    | 128    | 22     | 150   | 125   | 25    |
| 421     | 348    | 73     | 312    | 267    | 45     | 109   | 81    | 28    |
| 9,455   | 8,037  | 1,418  | 9,216  | 7,862  | 1,354  | 239   | 175   | 64    |
| 1,107   | 606    | 501    | 1,084  | 590    | 494    | 23    | 16    | 7     |
| 12      | 7      | 5      | 6      | 5      | 1      | 6     | 2     | 4     |
| -       | -      | -      | -      | -      | -      | -     | -     | -     |
| 15      | 4      | 11     | 7      | -      | 7      | 8     | 4     | 4     |
| 3       | 2      | 1      | 2      | 1      | 1      | 1     | 1     | -     |
| 22      | 11     | 11     | 18     | 7      | 11     | 4     | 4     | -     |
| 74      | 54     | 20     | 63     | 43     | 20     | 11    | 11    | -     |
| 74      | 53     | 21     | 48     | 35     | 13     | 26    | 18    | 8     |
| 235     | 107    | 128    | 229    | 102    | 127    | 6     | 5     | 1     |
| -       | -      | -      | -      | -      | -      | -     | -     | -     |
| 84      | 57     | 27     | 69     | 48     | 21     | 15    | 9     | 6     |
| 2       | 2      | -      | -      | -      | -      | 2     | 2     | -     |
| -       | -      | -      | -      | -      | -      | -     | -     | -     |
| 77      | 65     | 12     | 69     | 59     | 10     | 8     | 6     | 2     |
| 28      | 23     | 5      | 25     | 21     | 4      | 3     | 2     | 1     |
| -       | -      | -      | -      | -      | -      | -     | -     | -     |
| 284     | 223    | 61     | 249    | 198    | 51     | 35    | 25    | 10    |
| 193     | 172    | 21     | 163    | 148    | 15     | 30    | 24    | 6     |
| 45      | 32     | 13     | 35     | 24     | 11     | 10    | 8     | 2     |
| -       | -      | -      | -      | -      | -      | -     | -     | -     |
| 520     | 479    | 41     | 518    | 478    | 40     | 2     | 1     | 1     |
| 6,579   | 6,068  | 511    | 6,548  | 6,046  | 502    | 31    | 22    | 9     |
| 74      | 62     | 12     | 65     | 54     | 11     | 9     | 8     | 1     |
| 27      | 10     | 17     | 18     | 3      | 15     | 9     | 7     | 2     |
| 78      | 71     | 7      | 76     | 69     | 7      | 2     | 2     | -     |
| 41      | 36     | 5      | 41     | 36     | 5      | -     | -     | -     |
| -       | -      | -      | -      | -      | -      | -     | -     | -     |
| -       | -      | -      | -      | -      | -      | -     | -     | -     |
| 37      | 35     | 2      | 35     | 33     | 2      | 2     | 2     | -     |
| 69      | 47     | 22     | 56     | 38     | 18     | 13    | 9     | 4     |
| 21      | 7      | 14     | 19     | 7      | 12     | 2     | -     | 2     |
| -       | -      | -      | -      | -      | -      | -     | -     | -     |
| 37      | 29     | 8      | 28     | 22     | 6      | 9     | 7     | 2     |
| 8       | 8      | -      | 8      | 8      | -      | -     | -     | -     |

## 30. 産業分類別民営事

| 産 業 分 類           | 事 業 所 数 |     |     |         |
|-------------------|---------|-----|-----|---------|
|                   | 総 数     | 個 人 | 法 人 | 法人でない団体 |
| 映像・音声・文字情報制作業     | 2       | 2   | -   | -       |
| I 運 輸 業           | 43      | 3   | 39  | 1       |
| 鉄道業               | -       | -   | -   | -       |
| 道路旅客運送業           | 8       | -   | 8   | -       |
| 道路貨物運送業           | 16      | 2   | 14  | -       |
| 水運業               | -       | -   | -   | -       |
| 航空運輸業             | 5       | -   | 5   | -       |
| 倉庫業               | 1       | 1   | -   | -       |
| 運輸に附帯するサービス業      | 13      | -   | 12  | 1       |
| J 卸 売 ・ 小 売 業     | 988     | 495 | 492 | 1       |
| 各種商品卸売業           | -       | -   | -   | -       |
| 繊維・衣服等卸売業         | 7       | 2   | 5   | -       |
| 飲食料品卸売業           | 23      | 9   | 14  | -       |
| 建築材料、鉱物・金属材料等卸売業  | 26      | 8   | 18  | -       |
| 機械器具卸売業           | 36      | 4   | 32  | -       |
| その他の卸売業           | 59      | 14  | 45  | -       |
| 各種商品小売業           | 4       | -   | 4   | -       |
| 織物・衣服・身の回り品小売業    | 112     | 65  | 47  | -       |
| 飲食料品小売業           | 296     | 165 | 130 | 1       |
| 自動車・自転車小売業        | 63      | 23  | 40  | -       |
| 家具・じゅう器・機械器具小売業   | 74      | 48  | 26  | -       |
| その他の小売業           | 288     | 157 | 131 | -       |
| K 金 融 ・ 保 険 業     | 49      | 9   | 40  | -       |
| 銀行業               | 14      | -   | 14  | -       |
| 協同組織金融業           | 3       | -   | 3   | -       |
| 郵便貯金取扱機関，政府関係金融機関 | -       | -   | -   | -       |
| 貸金業、投資業等非預金信用機関   | 7       | 3   | 4   | -       |
| 証券業、商品先物取引業       | 3       | -   | 3   | -       |
| 補助的金融業，金融附帯業      | -       | -   | -   | -       |
| 保険業(保険媒介代理業等を含む)  | 22      | 6   | 16  | -       |
| L 不 動 産 業         | 376     | 212 | 164 | -       |
| 不動産取引業            | 68      | 17  | 51  | -       |
| 不動産賃貸業・管理業        | 308     | 195 | 113 | -       |
| M 飲 食 店 ， 宿 泊 業   | 607     | 449 | 158 | -       |
| 一般飲食店             | 358     | 248 | 110 | -       |
| 遊興飲食店             | 226     | 197 | 29  | -       |
| 宿泊業               | 23      | 4   | 19  | -       |
| N 医 療 ， 福 祉 業     | 300     | 214 | 86  | -       |
| 医療業               | 255     | 211 | 44  | -       |
| 保健衛生業             | -       | -   | -   | -       |
| 社会保険・社会福祉・介護事業    | 45      | 3   | 42  | -       |
| O 教 育 ， 学 習 支 援 業 | 140     | 80  | 60  | -       |
| 学校教育              | 13      | -   | 13  | -       |
| その他の教育，学習支援業      | 127     | 80  | 47  | -       |
| P 複 合 サ ー ビ ス 事 業 | 20      | -   | 20  | -       |
| 郵便局(別掲を除く)        | 13      | -   | 13  | -       |

## 業所数及び従業者数(つぎ)

| 従業者数(人) |       |       |       |       |       |       |     |     |
|---------|-------|-------|-------|-------|-------|-------|-----|-----|
| 総数      |       |       | 常雇    |       |       | 臨時・日雇 |     |     |
| 計       | 男     | 女     | 計     | 男     | 女     | 計     | 男   | 女   |
| 3       | 3     | -     | 1     | 1     | -     | 2     | 2   | -   |
| 3,325   | 2,385 | 940   | 3,229 | 2,309 | 920   | 96    | 76  | 20  |
| -       | -     | -     | -     | -     | -     | -     | -   | -   |
| 489     | 457   | 32    | 468   | 437   | 31    | 21    | 20  | 1   |
| 437     | 393   | 44    | 401   | 362   | 39    | 36    | 31  | 5   |
| -       | -     | -     | -     | -     | -     | -     | -   | -   |
| 965     | 634   | 331   | 943   | 624   | 319   | 22    | 10  | 12  |
| 1       | 1     | -     | -     | -     | -     | 1     | 1   | -   |
| 1,433   | 900   | 533   | 1,417 | 886   | 531   | 16    | 14  | 2   |
| 6,720   | 3,250 | 3,470 | 5,216 | 2,375 | 2,841 | 1,504 | 875 | 629 |
| -       | -     | -     | -     | -     | -     | -     | -   | -   |
| 80      | 35    | 45    | 53    | 22    | 31    | 27    | 13  | 14  |
| 239     | 134   | 105   | 202   | 106   | 96    | 37    | 28  | 9   |
| 234     | 174   | 60    | 173   | 137   | 36    | 61    | 37  | 24  |
| 296     | 229   | 67    | 250   | 196   | 54    | 46    | 33  | 13  |
| 354     | 227   | 127   | 247   | 144   | 103   | 107   | 83  | 24  |
| 393     | 112   | 281   | 393   | 112   | 281   | -     | -   | -   |
| 387     | 130   | 257   | 245   | 67    | 178   | 142   | 63  | 79  |
| 2,444   | 989   | 1,455 | 1,925 | 709   | 1,216 | 519   | 280 | 239 |
| 377     | 314   | 63    | 307   | 259   | 48    | 70    | 55  | 15  |
| 268     | 169   | 99    | 162   | 93    | 69    | 106   | 76  | 30  |
| 1,648   | 737   | 911   | 1,259 | 530   | 729   | 389   | 207 | 182 |
| 1,118   | 449   | 669   | 1,071 | 417   | 654   | 47    | 32  | 15  |
| 600     | 291   | 309   | 582   | 273   | 309   | 18    | 18  | -   |
| 38      | 24    | 14    | 38    | 24    | 14    | -     | -   | -   |
| -       | -     | -     | -     | -     | -     | -     | -   | -   |
| 34      | 17    | 17    | 27    | 12    | 15    | 7     | 5   | 2   |
| 75      | 47    | 28    | 75    | 47    | 28    | -     | -   | -   |
| -       | -     | -     | -     | -     | -     | -     | -   | -   |
| 371     | 70    | 301   | 349   | 61    | 288   | 22    | 9   | 13  |
| 1,224   | 774   | 450   | 624   | 407   | 217   | 600   | 367 | 233 |
| 368     | 273   | 95    | 254   | 183   | 71    | 114   | 90  | 24  |
| 856     | 501   | 355   | 370   | 224   | 146   | 486   | 277 | 209 |
| 4,030   | 1,694 | 2,336 | 3,229 | 1,324 | 1,905 | 801   | 370 | 431 |
| 2,755   | 1,131 | 1,624 | 2,272 | 886   | 1,386 | 483   | 245 | 238 |
| 938     | 416   | 522   | 645   | 304   | 341   | 293   | 112 | 181 |
| 337     | 147   | 190   | 312   | 134   | 178   | 25    | 13  | 12  |
| 3,371   | 895   | 2,476 | 2,775 | 612   | 2,163 | 596   | 283 | 313 |
| 2,072   | 644   | 1,428 | 1,675 | 389   | 1,286 | 397   | 255 | 142 |
| -       | -     | -     | -     | -     | -     | -     | -   | -   |
| 1,299   | 251   | 1,048 | 1,100 | 223   | 877   | 199   | 28  | 171 |
| 1,258   | 572   | 686   | 1,008 | 478   | 530   | 250   | 94  | 156 |
| 385     | 144   | 241   | 383   | 142   | 241   | 2     | 2   | -   |
| 873     | 428   | 445   | 625   | 336   | 289   | 248   | 92  | 156 |
| 314     | 225   | 89    | 306   | 222   | 84    | 8     | 3   | 5   |
| 274     | 198   | 76    | 268   | 196   | 72    | 6     | 2   | 4   |



## 30. 産業分類別民営事

| 産 業 分 類                 | 事 業 所 数 |     |     |         |
|-------------------------|---------|-----|-----|---------|
|                         | 総 数     | 個 人 | 法 人 | 法人でない団体 |
| 共同組合（他に分類されないもの）        | 7       | -   | 7   | -       |
| Q サービス業（他に分類されないもの）     | 638     | 317 | 308 | 13      |
| 専 門 サ ー ビ ス 業           | 83      | 50  | 33  | -       |
| 学 術 ・ 開 発 研 究 機 関       | 6       | -   | 6   | -       |
| 洗 濯 ・ 理 容 ・ 美 容 ・ 浴 場 業 | 259     | 203 | 56  | -       |
| その他の生活関連サービス業           | 39      | 17  | 22  | -       |
| 娯 楽 業                   | 45      | 16  | 29  | -       |
| 廃 棄 物 処 理 業             | 4       | -   | 4   | -       |
| 自 動 車 整 備 業             | 31      | 19  | 12  | -       |
| 機 械 等 修 理 業（別掲を除く）      | 12      | 7   | 5   | -       |
| 物 品 賃 貸 業               | 16      | 1   | 15  | -       |
| 広 告 業                   | 2       | -   | 2   | -       |
| その他の事業サービス業             | 41      | 4   | 37  | -       |
| 政 治 ・ 経 済 ・ 文 化 団 体     | 27      | -   | 15  | 12      |
| 宗 教                     | 71      | -   | 70  | 1       |
| その他のサービス業               | 2       | -   | 2   | -       |

資料 総務部総務課

## 業所数及び従業者数(つぎ)

| 従業者数(人) |       |       |       |       |       |       |     |     |
|---------|-------|-------|-------|-------|-------|-------|-----|-----|
| 総数      |       |       | 常雇    |       |       | 臨時・日雇 |     |     |
| 計       | 男     | 女     | 計     | 男     | 女     | 計     | 男   | 女   |
| 40      | 27    | 13    | 38    | 26    | 12    | 2     | 1   | 1   |
| 5,069   | 2,673 | 2,396 | 4,225 | 2,158 | 2,067 | 844   | 515 | 329 |
| 382     | 226   | 156   | 270   | 150   | 120   | 112   | 76  | 36  |
| 451     | 297   | 154   | 444   | 290   | 154   | 7     | 7   | -   |
| 1,000   | 375   | 625   | 685   | 218   | 467   | 315   | 157 | 158 |
| 294     | 156   | 138   | 239   | 124   | 115   | 55    | 32  | 23  |
| 901     | 449   | 452   | 810   | 381   | 429   | 91    | 68  | 23  |
| 32      | 25    | 7     | 22    | 17    | 5     | 10    | 8   | 2   |
| 226     | 190   | 36    | 172   | 148   | 24    | 54    | 42  | 12  |
| 45      | 42    | 3     | 33    | 32    | 1     | 12    | 10  | 2   |
| 158     | 109   | 49    | 136   | 98    | 38    | 22    | 11  | 11  |
| 19      | 15    | 4     | 14    | 11    | 3     | 5     | 4   | 1   |
| 1,225   | 602   | 623   | 1,175 | 575   | 600   | 50    | 27  | 23  |
| 124     | 54    | 70    | 119   | 51    | 68    | 5     | 3   | 2   |
| 209     | 132   | 77    | 103   | 62    | 41    | 106   | 70  | 36  |
| 3       | 1     | 2     | 3     | 1     | 2     | -     | -   | -   |

## 31. 町丁別、産業大分類

単位:人

| 町名     | 総数    |        | E建設業 |       | F製造業 |       | G電気・ガス・熱供給・水道業 |      | H情報通信業 |      | I運輸業 |       | J卸売・小売業 |       |
|--------|-------|--------|------|-------|------|-------|----------------|------|--------|------|------|-------|---------|-------|
|        | 事業所数  | 従業者数   | 事業所数 | 従業者数  | 事業所数 | 従業者数  | 事業所数           | 従業者数 | 事業所数   | 従業者数 | 事業所数 | 従業者数  | 事業所数    | 従業者数  |
| 総数     | 3,643 | 41,140 | 212  | 1,574 | 119  | 9,455 | 6              | 198  | 14     | 69   | 44   | 3,326 | 990     | 6,758 |
| 伏尾町    | 22    | 421    | 4    | 84    | 1    | 2     | -              | -    | -      | -    | -    | -     | 5       | 39    |
| 吉田町    | 8     | 63     | 2    | 11    | 2    | 33    | -              | -    | -      | -    | -    | -     | 2       | 17    |
| 東山町    | 25    | 309    | 5    | 31    | 3    | 6     | -              | -    | -      | -    | -    | -     | 8       | 41    |
| 中川原町   | 26    | 471    | 6    | 50    | -    | -     | -              | -    | -      | -    | -    | -     | 11      | 81    |
| 古江町    | 30    | 550    | 9    | 35    | 5    | 291   | 1              | 30   | -      | -    | -    | -     | 7       | 64    |
| 木部町    | 43    | 277    | 5    | 42    | 1    | 3     | -              | -    | -      | -    | -    | -     | 14      | 92    |
| 新町     | 41    | 216    | 3    | 14    | 3    | 25    | -              | -    | -      | -    | -    | -     | 20      | 81    |
| 綾羽1丁目  | 13    | 59     | 2    | 13    | 1    | 10    | -              | -    | -      | -    | -    | -     | 4       | 13    |
| 綾羽2丁目  | 31    | 173    | 1    | 1     | -    | -     | -              | -    | -      | -    | 1    | 1     | 9       | 68    |
| 栄本町    | 85    | 493    | 2    | 10    | 2    | 12    | -              | -    | -      | -    | -    | -     | 38      | 116   |
| 城山町    | 12    | 33     | 2    | 7     | -    | -     | -              | -    | -      | -    | -    | -     | -       | -     |
| 建石町    | 16    | 177    | -    | -     | -    | -     | -              | -    | -      | -    | -    | -     | 6       | 14    |
| 上池田1丁目 | 25    | 157    | 3    | 21    | -    | -     | 1              | 41   | -      | -    | -    | -     | 7       | 24    |
| 上池田2丁目 | 19    | 127    | 2    | 8     | -    | -     | -              | -    | -      | -    | -    | -     | 2       | 22    |
| 城南1丁目  | 106   | 1,807  | 4    | 15    | 3    | 31    | 1              | 74   | 2      | 8    | 2    | 332   | 21      | 139   |
| 城南2丁目  | 58    | 1,419  | 1    | 3     | 2    | 63    | -              | -    | -      | -    | -    | -     | 13      | 57    |
| 城南3丁目  | 76    | 1,342  | 4    | 33    | 5    | 23    | -              | -    | -      | -    | 1    | 28    | 29      | 336   |
| 大和町    | 37    | 380    | 1    | 5     | -    | -     | -              | -    | -      | -    | -    | -     | 14      | 73    |
| 菅原町    | 150   | 818    | 1    | 5     | 1    | 13    | -              | -    | -      | -    | -    | -     | 40      | 120   |
| 栄町     | 135   | 1,155  | 1    | 7     | -    | -     | -              | -    | -      | -    | 3    | 26    | 58      | 354   |
| 槻木町    | 26    | 80     | 2    | 3     | -    | -     | -              | -    | -      | -    | -    | -     | 8       | 24    |
| 西本町    | 18    | 80     | 1    | 5     | 1    | 2     | -              | -    | -      | -    | -    | -     | 6       | 19    |
| 室町     | 91    | 746    | 2    | 3     | -    | -     | -              | -    | 1      | 1    | -    | -     | 26      | 125   |
| 桃園1丁目  | 9     | 75     | -    | -     | 2    | 47    | -              | -    | -      | -    | -    | -     | 3       | 4     |
| 桃園2丁目  | 8     | 206    | -    | -     | -    | -     | -              | -    | -      | -    | -    | -     | -       | -     |
| 姫室町    | 33    | 774    | -    | -     | 2    | 530   | -              | -    | -      | -    | -    | -     | 7       | 46    |
| 呉服町    | 133   | 882    | 2    | 4     | 1    | 38    | -              | -    | -      | -    | -    | -     | 56      | 396   |
| 満寿美町   | 125   | 1,340  | 2    | 10    | 3    | 28    | -              | -    | -      | -    | 1    | 9     | 28      | 560   |
| 宇保町    | 37    | 174    | 1    | 1     | 1    | 3     | -              | -    | -      | -    | -    | -     | 12      | 83    |
| 神田1丁目  | 74    | 548    | 9    | 35    | 1    | 3     | -              | -    | -      | -    | -    | -     | 16      | 262   |
| 神田2丁目  | 47    | 533    | 4    | 23    | 2    | 37    | -              | -    | 1      | 13   | 1    | 27    | 21      | 247   |
| 神田3丁目  | 30    | 157    | 4    | 28    | -    | -     | -              | -    | -      | -    | -    | -     | 11      | 104   |
| 神田4丁目  | 43    | 385    | 6    | 63    | 8    | 101   | -              | -    | -      | -    | 1    | 8     | 6       | 37    |
| ダイハツ町  | 7     | 6,355  | -    | -     | 2    | 6,167 | 2              | 39   | -      | -    | 1    | 41    | 1       | 33    |
| 八王寺1丁目 | 15    | 155    | 3    | 9     | 2    | 4     | -              | -    | -      | -    | -    | -     | 4       | 28    |
| 八王寺2丁目 | 5     | 142    | -    | -     | -    | -     | -              | -    | -      | -    | -    | -     | 2       | 26    |
| 天神1丁目  | 75    | 879    | 5    | 32    | -    | -     | -              | -    | -      | -    | 2    | 113   | 16      | 81    |
| 天神2丁目  | 35    | 130    | -    | -     | 3    | 5     | -              | -    | -      | -    | -    | -     | 9       | 62    |
| 住吉1丁目  | 57    | 693    | 5    | 38    | 3    | 464   | -              | -    | 2      | 3    | 2    | 17    | 11      | 52    |
| 住吉2丁目  | 38    | 429    | 3    | 21    | 1    | 3     | -              | -    | -      | -    | 1    | 5     | 15      | 141   |

## 別事業所数及び従業者数

平成18年10月1日現在

| K金融・保険業 |       | L不動産業 |       | M飲食店, 宿泊業 |       | N医療, 福祉 |       | O教育, 学習支援業 |       | P複合サービス事業 |      | Qサービス業 |       | R公務  |       |
|---------|-------|-------|-------|-----------|-------|---------|-------|------------|-------|-----------|------|--------|-------|------|-------|
| 事業所数    | 従業者数  | 事業所数  | 従業者数  | 事業所数      | 従業者数  | 事業所数    | 従業者数  | 事業所数       | 従業者数  | 事業所数      | 従業者数 | 事業所数   | 従業者数  | 事業所数 | 従業者数  |
| 49      | 1,118 | 376   | 1,224 | 610       | 4,030 | 317     | 4,152 | 176        | 2,313 | 20        | 314  | 689    | 5,371 | 21   | 1,238 |
| -       | -     | 4     | 10    | 3         | 144   | 3       | 119   | -          | -     | -         | -    | 2      | 23    | -    | -     |
| -       | -     | -     | -     | -         | -     | -       | -     | -          | -     | -         | -    | 2      | 2     | -    | -     |
| -       | -     | -     | -     | 1         | 10    | 2       | 187   | -          | -     | -         | -    | 5      | 12    | 1    | 22    |
| -       | -     | -     | -     | 1         | 70    | -       | -     | 1          | 31    | 2         | 17   | 5      | 222   | -    | -     |
| -       | -     | -     | -     | -         | -     | 4       | 119   | -          | -     | -         | -    | 4      | 11    | -    | -     |
| -       | -     | 4     | 7     | 5         | 60    | 3       | 26    | -          | -     | -         | -    | 11     | 47    | -    | -     |
| -       | -     | -     | -     | 4         | 5     | 4       | 75    | -          | -     | -         | -    | 7      | 16    | -    | -     |
| -       | -     | 1     | 2     | -         | -     | 1       | 5     | 2          | 7     | -         | -    | 2      | 9     | -    | -     |
| -       | -     | 2     | 10    | -         | -     | 2       | 15    | 3          | 43    | -         | -    | 13     | 35    | -    | -     |
| -       | -     | 2     | 9     | 12        | 34    | 6       | 140   | 6          | 65    | 1         | 9    | 14     | 35    | 2    | 63    |
| -       | -     | 4     | 10    | 4         | 10    | -       | -     | -          | -     | -         | -    | 2      | 6     | -    | -     |
| 1       | 2     | 4     | 23    | -         | -     | 1       | 115   | 2          | 17    | -         | -    | 2      | 6     | -    | -     |
| -       | -     | 4     | 9     | 1         | 2     | 2       | 13    | 1          | 40    | -         | -    | 6      | 7     | -    | -     |
| 1       | 3     | 2     | 11    | 5         | 13    | 3       | 26    | -          | -     | -         | -    | 4      | 44    | -    | -     |
| 6       | 79    | 8     | 39    | 16        | 189   | 8       | 59    | -          | -     | 1         | 1    | 25     | 259   | 9    | 582   |
| 4       | 483   | 2     | 12    | 10        | 44    | 8       | 121   | 4          | 12    | 1         | 216  | 12     | 189   | 1    | 219   |
| -       | -     | 4     | 16    | 11        | 41    | 6       | 629   | 1          | 1     | -         | -    | 15     | 235   | -    | -     |
| -       | -     | 4     | 8     | 5         | 14    | 1       | 7     | 4          | 60    | -         | -    | 7      | 23    | 1    | 190   |
| 2       | 46    | 11    | 45    | 38        | 217   | 17      | 139   | 6          | 59    | -         | -    | 33     | 169   | 1    | 5     |
| 6       | 135   | 1     | 4     | 15        | 174   | 18      | 276   | 6          | 57    | -         | -    | 27     | 122   | -    | -     |
| -       | -     | 2     | 1     | 7         | 20    | 1       | 2     | -          | -     | -         | -    | 6      | 30    | -    | -     |
| -       | -     | 1     | 3     | 3         | 10    | 2       | 10    | -          | -     | -         | -    | 4      | 31    | -    | -     |
| 3       | 74    | 8     | 27    | 13        | 84    | 11      | 77    | 4          | 26    | -         | -    | 23     | 329   | -    | -     |
| -       | -     | 1     | 1     | -         | -     | 2       | 23    | -          | -     | -         | -    | 1      | -     | -    | -     |
| -       | -     | -     | -     | 1         | 71    | -       | -     | -          | -     | -         | -    | 7      | 135   | -    | -     |
| 1       | 16    | 2     | 4     | 8         | 30    | 4       | 35    | 2          | 42    | -         | -    | 7      | 71    | -    | -     |
| 5       | 71    | 7     | 35    | 23        | 117   | 16      | 97    | 2          | 8     | 1         | 1    | 20     | 115   | -    | -     |
| 2       | 32    | 9     | 30    | 21        | 163   | 21      | 242   | 4          | 38    | -         | -    | 31     | 205   | 3    | 23    |
| 1       | 3     | 3     | 7     | 4         | 8     | 5       | 49    | 4          | 5     | 1         | 4    | 5      | 11    | -    | -     |
| -       | -     | 9     | 19    | 14        | 105   | 6       | 42    | 3          | 24    | 1         | 4    | 15     | 54    | -    | -     |
| -       | -     | 3     | 6     | 3         | 17    | 3       | 46    | 2          | 61    | 1         | 8    | 6      | 48    | -    | -     |
| -       | -     | 7     | 9     | 2         | 8     | 1       | 1     | 1          | 1     | -         | -    | 4      | 6     | -    | -     |
| -       | -     | 3     | 5     | 4         | 30    | 1       | 12    | 2          | 5     | -         | -    | 12     | 124   | -    | -     |
| -       | -     | -     | -     | 1         | 75    | -       | -     | -          | -     | -         | -    | -      | -     | -    | -     |
| -       | -     | 1     | 1     | -         | -     | 1       | 3     | 1          | 10    | -         | -    | 2      | 21    | 1    | 79    |
| -       | -     | -     | -     | 1         | 12    | -       | -     | 1          | 101   | -         | -    | 1      | 3     | -    | -     |
| 2       | 18    | 11    | 32    | 14        | 81    | 9       | 445   | 3          | 15    | -         | -    | 13     | 62    | -    | -     |
| -       | -     | 5     | 19    | 6         | 9     | 5       | 25    | 2          | 2     | -         | -    | 5      | 8     | -    | -     |
| -       | -     | 12    | 24    | 5         | 11    | 4       | 20    | 3          | 3     | -         | -    | 10     | 61    | -    | -     |
| -       | -     | 4     | 9     | 4         | 36    | 1       | 46    | 2          | 32    | -         | -    | 7      | 136   | -    | -     |

## 31. 町丁別、産業大分類

| 町名     | 総数   |       | E建設業 |      | F製造業 |      | G電気・ガス・熱供給・水道業 |      | H情報通信業 |      | I運輸業 |       | J卸売・小売業 |      |
|--------|------|-------|------|------|------|------|----------------|------|--------|------|------|-------|---------|------|
|        | 事業所数 | 従業者数  | 事業所数 | 従業者数 | 事業所数 | 従業者数 | 事業所数           | 従業者数 | 事業所数   | 従業者数 | 事業所数 | 従業者数  | 事業所数    | 従業者数 |
| 空港1丁目  | 44   | 1,072 | 5    | 18   | 4    | 545  | 1              | 14   | 1      | 16   | 1    | 118   | 6       | 44   |
| 空港2丁目  | 61   | 3,565 | 2    | 21   | -    | -    | -              | -    | -      | -    | 15   | 2,271 | 19      | 247  |
| 豊島南1丁目 | 43   | 256   | 3    | 14   | 11   | 93   | -              | -    | -      | -    | 1    | 1     | 6       | 73   |
| 豊島南2丁目 | 68   | 1,059 | 12   | 178  | 17   | 481  | -              | -    | -      | -    | 3    | 184   | 16      | 101  |
| 豊島北1丁目 | 48   | 359   | 3    | 19   | 4    | 221  | -              | -    | -      | -    | 1    | 5     | 4       | 17   |
| 豊島北2丁目 | 62   | 307   | 4    | 12   | 1    | 2    | -              | -    | -      | -    | -    | -     | 16      | 129  |
| 石橋1丁目  | 359  | 2,033 | 4    | 55   | 4    | 31   | -              | -    | 4      | 13   | -    | -     | 124     | 682  |
| 石橋2丁目  | 220  | 1,149 | 5    | 114  | -    | -    | -              | -    | 2      | 9    | -    | -     | 22      | 134  |
| 石橋3丁目  | 36   | 239   | 1    | 1    | 2    | 8    | -              | -    | -      | -    | -    | -     | 6       | 53   |
| 石橋4丁目  | 44   | 264   | 4    | 61   | 1    | 23   | -              | -    | -      | -    | -    | -     | 9       | 26   |
| 井口堂1丁目 | 120  | 704   | 3    | 13   | 2    | 13   | -              | -    | -      | -    | 3    | 81    | 28      | 161  |
| 井口堂2丁目 | 29   | 112   | 1    | 9    | -    | -    | -              | -    | -      | -    | -    | -     | 11      | 55   |
| 井口堂3丁目 | 29   | 205   | 1    | 2    | -    | -    | -              | -    | -      | -    | -    | -     | 8       | 16   |
| 鉢塚1丁目  | 47   | 459   | 4    | 28   | 1    | 11   | -              | -    | -      | -    | -    | -     | 16      | 221  |
| 鉢塚2丁目  | 62   | 338   | 6    | 67   | 2    | 6    | -              | -    | 1      | 6    | 1    | 11    | 17      | 86   |
| 鉢塚3丁目  | 61   | 398   | 5    | 23   | 3    | 25   | -              | -    | -      | -    | 1    | 26    | 18      | 141  |
| 旭丘1丁目  | 78   | 343   | 2    | 6    | -    | -    | -              | -    | -      | -    | -    | -     | 26      | 187  |
| 旭丘2丁目  | 39   | 271   | 4    | 28   | -    | -    | -              | -    | -      | -    | -    | -     | 11      | 26   |
| 旭丘3丁目  | 11   | 19    | 3    | 6    | -    | -    | -              | -    | -      | -    | -    | -     | 1       | 2    |
| 荘園1丁目  | 20   | 172   | 8    | 57   | 1    | 5    | -              | -    | -      | -    | -    | -     | 4       | 38   |
| 荘園2丁目  | 18   | 190   | -    | -    | 1    | 3    | -              | -    | -      | -    | -    | -     | 4       | 12   |
| 緑丘1丁目  | 27   | 600   | 2    | 3    | -    | -    | -              | -    | -      | -    | -    | -     | 3       | 6    |
| 緑丘2丁目  | 20   | 133   | 1    | 14   | -    | -    | -              | -    | -      | -    | -    | -     | 6       | 13   |
| 渋谷1丁目  | 22   | 150   | 3    | 63   | 2    | 25   | -              | -    | -      | -    | 1    | 19    | 1       | 2    |
| 渋谷2丁目  | 11   | 52    | -    | -    | -    | -    | -              | -    | -      | -    | -    | -     | 4       | 15   |
| 渋谷3丁目  | 8    | 41    | 5    | 38   | -    | -    | -              | -    | -      | -    | -    | -     | 1       | 1    |
| 五月丘1丁目 | 15   | 63    | 1    | 4    | -    | -    | -              | -    | -      | -    | -    | -     | 3       | 10   |
| 五月丘2丁目 | 6    | 49    | -    | -    | -    | -    | -              | -    | -      | -    | -    | -     | 1       | 4    |
| 五月丘3丁目 | 2    | 14    | -    | -    | -    | -    | -              | -    | -      | -    | -    | -     | 1       | 1    |
| 五月丘4丁目 | 14   | 106   | 2    | 7    | -    | -    | -              | -    | -      | -    | -    | -     | 3       | 23   |
| 五月丘5丁目 | 8    | 22    | -    | -    | -    | -    | -              | -    | -      | -    | -    | -     | 1       | 2    |
| 畑1丁目   | 31   | 232   | 4    | 15   | -    | -    | -              | -    | -      | -    | -    | -     | 8       | 37   |
| 畑2丁目   | 13   | 60    | 2    | 7    | -    | -    | -              | -    | -      | -    | -    | -     | 4       | 33   |
| 畑3丁目   | 34   | 354   | 2    | 6    | 1    | 1    | -              | -    | -      | -    | -    | -     | 5       | 17   |
| 畑4丁目   | 31   | 203   | -    | -    | 1    | 18   | -              | -    | -      | -    | -    | -     | 3       | 8    |
| 畑5丁目   | 4    | 42    | -    | -    | -    | -    | -              | -    | -      | -    | -    | -     | 1       | 26   |
| 伏尾台1丁目 | 10   | 50    | 2    | 11   | -    | -    | -              | -    | -      | -    | -    | -     | 3       | 7    |
| 伏尾台2丁目 | 4    | 118   | -    | -    | -    | -    | -              | -    | -      | -    | -    | -     | -       | -    |
| 伏尾台3丁目 | 17   | 116   | 1    | 4    | -    | -    | -              | -    | -      | -    | -    | -     | 4       | 21   |
| 伏尾台5丁目 | 3    | 11    | -    | -    | -    | -    | -              | -    | -      | -    | 1    | 3     | -       | -    |

## 別事業所数及び従業者数(つぎ)

| K金融・保険業 |      | L不動産業 |      | M飲食店, 宿泊業 |      | N医療, 福祉 |      | O教育, 学習支援業 |      | P複合サービス事業 |      | Qサービス業 |      | R公務  |      |
|---------|------|-------|------|-----------|------|---------|------|------------|------|-----------|------|--------|------|------|------|
| 事業所数    | 従業者数 | 事業所数  | 従業者数 | 事業所数      | 従業者数 | 事業所数    | 従業者数 | 事業所数       | 従業者数 | 事業所数      | 従業者数 | 事業所数   | 従業者数 | 事業所数 | 従業者数 |
| -       | -    | 4     | 19   | 11        | 126  | -       | -    | 1          | 1    | -         | -    | 10     | 171  | -    | -    |
| -       | -    | 3     | 216  | 9         | 255  | 1       | 8    | -          | -    | -         | -    | 11     | 496  | 1    | 51   |
| -       | -    | 10    | 20   | -         | -    | 1       | 2    | 2          | 2    | -         | -    | 9      | 51   | -    | -    |
| -       | -    | 3     | 6    | 4         | 38   | 2       | 5    | -          | -    | -         | -    | 11     | 66   | -    | -    |
| -       | -    | 25    | 30   | 2         | 4    | -       | -    | 3          | 46   | -         | -    | 6      | 17   | -    | -    |
| -       | -    | 12    | 26   | 5         | 8    | 7       | 36   | 8          | 67   | 1         | 5    | 8      | 22   | -    | -    |
| 6       | 69   | 20    | 91   | 98        | 498  | 28      | 177  | 10         | 123  | 1         | 8    | 60     | 286  | -    | -    |
| 3       | 23   | 21    | 69   | 114       | 476  | 8       | 62   | 14         | 113  | -         | -    | 31     | 149  | -    | -    |
| 2       | 28   | 4     | 20   | 9         | 67   | 3       | 19   | 3          | 12   | -         | -    | 6      | 31   | -    | -    |
| 1       | 1    | 10    | 24   | 1         | 9    | 8       | 50   | 3          | 44   | 1         | 4    | 6      | 22   | -    | -    |
| -       | -    | 23    | 50   | 17        | 201  | 15      | 66   | 6          | 38   | -         | -    | 23     | 81   | -    | -    |
| -       | -    | 3     | 5    | 4         | 8    | 3       | 12   | 1          | 6    | 1         | 3    | 5      | 14   | -    | -    |
| -       | -    | 3     | 6    | 3         | 4    | 3       | 23   | 3          | 134  | -         | -    | 8      | 20   | -    | -    |
| -       | -    | 3     | 10   | 6         | 109  | 3       | 19   | 1          | 1    | 1         | 4    | 12     | 56   | -    | -    |
| 1       | 16   | 12    | 30   | 6         | 36   | 1       | 17   | 2          | 8    | 1         | 6    | 12     | 49   | -    | -    |
| -       | -    | 8     | 18   | 7         | 47   | 5       | 33   | 3          | 3    | 1         | 4    | 10     | 78   | -    | -    |
| -       | -    | 7     | 25   | 19        | 41   | 5       | 27   | 1          | 21   | -         | -    | 18     | 36   | -    | -    |
| 1       | 13   | 4     | 8    | 5         | 31   | 4       | 54   | 4          | 97   | -         | -    | 6      | 14   | -    | -    |
| -       | -    | 1     | 3    | -         | -    | 3       | 3    | -          | -    | -         | -    | 3      | 5    | -    | -    |
| -       | -    | 2     | 4    | 1         | 43   | 1       | 12   | -          | -    | -         | -    | 3      | 13   | -    | -    |
| -       | -    | 4     | 5    | 2         | 7    | 1       | 7    | 2          | 124  | -         | -    | 3      | 28   | 1    | 4    |
| -       | -    | 3     | 3    | 3         | 8    | 2       | 18   | 6          | 132  | -         | -    | 8      | 430  | -    | -    |
| -       | -    | 1     | -    | 1         | 5    | 3       | 58   | 4          | 33   | -         | -    | 4      | 10   | -    | -    |
| -       | -    | 2     | 5    | 7         | 15   | 3       | 14   | 1          | 1    | -         | -    | 2      | 6    | -    | -    |
| -       | -    | -     | -    | -         | -    | 4       | 33   | 3          | 4    | -         | -    | -      | -    | -    | -    |
| -       | -    | 1     | 2    | -         | -    | -       | -    | -          | -    | -         | -    | 1      | -    | -    | -    |
| -       | -    | 5     | 7    | -         | -    | 3       | 17   | 2          | 21   | 1         | 4    | -      | -    | -    | -    |
| -       | -    | 1     | -    | -         | -    | -       | -    | 2          | 44   | -         | -    | 2      | 1    | -    | -    |
| -       | -    | -     | -    | -         | -    | 1       | 13   | -          | -    | -         | -    | -      | -    | -    | -    |
| -       | -    | -     | -    | 1         | 4    | 1       | 5    | 3          | 59   | -         | -    | 4      | 8    | -    | -    |
| -       | -    | 1     | 3    | 2         | 1    | 2       | 14   | 1          | -    | -         | -    | 1      | 2    | -    | -    |
| -       | -    | 3     | 7    | 2         | 6    | 2       | 16   | 6          | 136  | 1         | 5    | 5      | 10   | -    | -    |
| -       | -    | 1     | 3    | -         | -    | 3       | 9    | -          | -    | -         | -    | 3      | 8    | -    | -    |
| -       | -    | 14    | 27   | 2         | 47   | 1       | 2    | 1          | 3    | 1         | 6    | 7      | 245  | -    | -    |
| -       | -    | 16    | 32   | 2         | 10   | 1       | 5    | 2          | 120  | -         | -    | 6      | 10   | -    | -    |
| -       | -    | -     | -    | 1         | 11   | -       | -    | -          | -    | -         | -    | 2      | 5    | -    | -    |
| 1       | 6    | -     | -    | -         | -    | 2       | 24   | -          | -    | -         | -    | 2      | 2    | -    | -    |
| -       | -    | -     | -    | -         | -    | -       | -    | 4          | 118  | -         | -    | -      | -    | -    | -    |
| -       | -    | 1     | 3    | 1         | 1    | 5       | 46   | 2          | 37   | -         | -    | 3      | 4    | -    | -    |
| -       | -    | -     | -    | -         | -    | -       | -    | -          | -    | 1         | 5    | 1      | 3    | -    | -    |

## 32. 産業分類別、従業者規模別

単位：人

| 産 業 分 類                     | 総 数   |        | 規 模     |       |         |       |
|-----------------------------|-------|--------|---------|-------|---------|-------|
|                             |       |        | 1 ~ 4 人 |       | 5 ~ 9 人 |       |
|                             | 事業所数  | 従業者数   | 事業所数    | 従業者数  | 事業所数    | 従業者数  |
| 昭 和 6 1 年                   | 4,714 | 41,298 | 3,319   | 6,955 | 845     | 5,425 |
| 平 成 3                       | 4,628 | 43,958 | 3,125   | 6,734 | 843     | 5,418 |
| 8                           | 4,340 | 37,569 | 2,820   | 6,037 | 830     | 5,358 |
| 1 3                         | 3,858 | 42,324 | 2,468   | 5,233 | 719     | 4,656 |
| 1 8                         | 3,509 | 37,605 | 2,189   | 4,744 | 622     | 4,046 |
| E 建 設 業                     | 212   | 1,574  | 111     | 285   | 61      | 402   |
| 総 合 工 事 業                   | 115   | 853    | 57      | 148   | 37      | 237   |
| 職別工事業（設備工事業を除く）             | 46    | 300    | 29      | 68    | 8       | 52    |
| 設 備 工 事 業                   | 51    | 421    | 25      | 69    | 16      | 113   |
| F 製 造 業                     | 119   | 9,455  | 51      | 127   | 16      | 105   |
| 食 料 品 製 造 業                 | 15    | 1,107  | 2       | 6     | 4       | 28    |
| 飲 料 ・ た ば こ ・ 飼 料 製 造 業     | 2     | 12     | 1       | 2     | -       | -     |
| 織 維 工 業                     | -     | -      | -       | -     | -       | -     |
| 衣服・その他の繊維製品製造業              | 5     | 15     | 4       | 8     | 1       | 7     |
| 木材・木製品製造業（家具を除く）            | 1     | 3      | 1       | 3     | -       | -     |
| 家具・装備品製造業                   | 4     | 22     | 2       | 4     | 1       | 5     |
| パルプ・紙・紙加工品製造業               | 5     | 74     | 3       | 5     | -       | -     |
| 印刷・同関連業                     | 11    | 74     | 7       | 15    | 1       | 6     |
| 化 学 工 業                     | 3     | 235    | -       | -     | -       | -     |
| 石油製品・石炭製品製造業                | -     | -      | -       | -     | -       | -     |
| プラスチック製品製造業                 | 5     | 84     | -       | -     | -       | -     |
| ゴ ム 製 品 製 造 業               | 1     | 2      | 1       | 2     | -       | -     |
| なめし革・同製品・毛皮製造業              | -     | -      | -       | -     | -       | -     |
| 窯 業 ・ 土 石 製 品 製 造 業         | 4     | 77     | -       | -     | 1       | 7     |
| 鉄 鋼 業                       | 2     | 28     | -       | -     | 1       | 7     |
| 非 鉄 金 属 製 造 業               | -     | -      | -       | -     | -       | -     |
| 金 属 製 品 製 造 業               | 10    | 284    | 4       | 11    | -       | -     |
| 一 般 機 械 器 具 製 造 業           | 17    | 193    | 10      | 29    | 3       | 21    |
| 電 気 機 械 器 具 製 造 業           | 6     | 45     | 3       | 6     | -       | -     |
| 情 報 通 信 機 械 器 具 製 造 業       | -     | -      | -       | -     | -       | -     |
| 電 子 部 品 ・ デ バ イ ス 製 造 業     | 2     | 520    | -       | -     | 1       | 5     |
| 輸 送 用 機 械 器 具 製 造 業         | 15    | 6,579  | 4       | 13    | 3       | 19    |
| 精 密 機 械 器 具 製 造 業           | 4     | 74     | 3       | 9     | -       | -     |
| そ の 他 の 製 造 業               | 7     | 27     | 6       | 14    | -       | -     |
| G 電 気 ・ ガ ス ・ 熱 供 給 ・ 水 道 業 | 3     | 78     | -       | -     | -       | -     |
| 電 気 業                       | 1     | 41     | -       | -     | -       | -     |
| ガ ス 業                       | -     | -      | -       | -     | -       | -     |
| 熱 供 給 業                     | -     | -      | -       | -     | -       | -     |
| 水 道 業                       | 2     | 37     | -       | -     | -       | -     |
| H 情 報 通 信 業                 | 14    | 69     | 8       | 15    | 4       | 25    |
| 通 信 業                       | 5     | 21     | 3       | 9     | 2       | 12    |
| 放 送 業                       | -     | -      | -       | -     | -       | -     |
| 情 報 サ ー ビ ス 業               | 6     | 37     | 3       | 3     | 1       | 5     |
| インターネット附随サービス業              | 1     | 8      | -       | -     | 1       | 8     |





## 32. 産業分類別、従業者規模別

| 産 業 分 類                           | 総 数  |       | 規 模     |       |         |       |
|-----------------------------------|------|-------|---------|-------|---------|-------|
|                                   |      |       | 1 ~ 4 人 |       | 5 ~ 9 人 |       |
|                                   | 事業所数 | 従業者数  | 事業所数    | 従業者数  | 事業所数    | 従業者数  |
| 映像・音声・文字情報製作業                     | 2    | 3     | 2       | 3     | -       | -     |
| I 運 輸 業                           | 43   | 3,325 | 7       | 18    | 8       | 50    |
| 鉄 道 業                             | -    | -     | -       | -     | -       | -     |
| 道 路 旅 客 運 送 業                     | 8    | 489   | 1       | 3     | 1       | 5     |
| 道 路 貨 物 運 送 業                     | 16   | 437   | 2       | 5     | 4       | 20    |
| 水 運 業                             | -    | -     | -       | -     | -       | -     |
| 航 空 運 輸 業                         | 5    | 965   | -       | -     | -       | -     |
| 倉 庫 業                             | 1    | 1     | 1       | 1     | -       | -     |
| 運 輸 に 附 帯 す る サ ー ビ ス 業           | 13   | 1,433 | 3       | 9     | 3       | 25    |
| J 卸 売 ・ 小 売 業                     | 988  | 6,720 | 626     | 1,409 | 156     | 1,003 |
| 各 種 商 品 卸 売 業                     | -    | -     | -       | -     | -       | -     |
| 繊 維 ・ 衣 服 等 卸 売 業                 | 7    | 80    | 3       | 8     | 1       | 8     |
| 飲 食 料 品 卸 売 業                     | 23   | 239   | 13      | 36    | 1       | 8     |
| 建 築 材 料 , 鉱 物 ・ 金 属 材 料 等 卸 売 業   | 26   | 234   | 9       | 20    | 8       | 55    |
| 機 械 器 具 卸 売 業                     | 36   | 296   | 12      | 34    | 14      | 86    |
| そ の 他 の 卸 売 業                     | 59   | 354   | 33      | 80    | 12      | 73    |
| 各 種 商 品 小 売 業                     | 4    | 393   | -       | -     | -       | -     |
| 織 物 ・ 衣 服 ・ 身 の 回 り 品 小 売 業       | 112  | 387   | 95      | 204   | 10      | 59    |
| 飲 食 料 品 小 売 業                     | 296  | 2,444 | 182     | 415   | 32      | 213   |
| 自 動 車 ・ 自 転 車 小 売 業               | 63   | 377   | 39      | 86    | 9       | 62    |
| 家 具 ・ じ ゅ う 器 ・ 機 械 器 具 小 売 業     | 74   | 268   | 63      | 136   | 7       | 43    |
| そ の 他 の 小 売 業                     | 288  | 1,648 | 177     | 390   | 62      | 396   |
| K 金 融 ・ 保 険 業                     | 49   | 1,118 | 13      | 26    | 6       | 40    |
| 銀 行 業                             | 14   | 600   | 2       | 3     | 2       | 11    |
| 協 同 組 織 金 融 業                     | 3    | 38    | -       | -     | -       | -     |
| 郵 便 貯 金 取 扱 機 関 , 政 府 関 係 金 融 機 関 | -    | -     | -       | -     | -       | -     |
| 貸 金 業 , 投 資 業 等 非 預 金 信 用 機 関     | 7    | 34    | 4       | 8     | 1       | 9     |
| 証 券 業 , 商 品 先 物 取 引 業             | 3    | 75    | -       | -     | -       | -     |
| 補 助 的 金 融 業 , 金 融 附 帯 業           | -    | -     | -       | -     | -       | -     |
| 保 険 業 ( 保 険 媒 介 代 理 業 等 を 含 む )   | 22   | 371   | 7       | 15    | 3       | 20    |
| L 不 動 産 業                         | 376  | 1,224 | 323     | 635   | 37      | 234   |
| 不 動 産 取 引 業                       | 68   | 368   | 44      | 127   | 19      | 118   |
| 不 動 産 賃 貸 業 ・ 管 理 業               | 308  | 856   | 279     | 508   | 18      | 116   |
| M 飲 食 店 , 宿 泊 業                   | 607  | 4,030 | 400     | 810   | 104     | 676   |
| 一 般 飲 食 店                         | 358  | 2,755 | 225     | 480   | 58      | 382   |
| 遊 興 飲 食 店                         | 226  | 938   | 164     | 307   | 41      | 255   |
| 宿 泊 業                             | 23   | 337   | 11      | 23    | 5       | 39    |
| N 医 療 , 福 祉 業                     | 300  | 3,371 | 104     | 254   | 111     | 740   |
| 医 療 業                             | 255  | 2,072 | 97      | 231   | 106     | 705   |
| 保 健 衛 生 業                         | -    | -     | -       | -     | -       | -     |
| 社 会 保 険 ・ 社 会 福 祉 ・ 介 護 事 業       | 45   | 1,299 | 7       | 23    | 5       | 35    |
| O 教 育 , 学 習 支 援 業                 | 140  | 1,258 | 80      | 140   | 26      | 168   |
| 学 校 教 育                           | 13   | 385   | -       | -     | 1       | 7     |
| そ の 他 の 教 育 , 学 習 支 援 費           | 127  | 873   | 80      | 140   | 25      | 161   |
| P 複 合 サ ー ビ ス 事 業                 | 20   | 314   | 10      | 32    | 8       | 52    |
| 郵 便 局 ( 別 掲 を 除 く )               | 13   | 274   | 7       | 26    | 5       | 32    |

## 事業所数及び従業者数（民営）(つづき)

| 模 別    |       |        |      |        |      |           |      |           |       | 派遣・下請従業者のみ<br>事業所数 |
|--------|-------|--------|------|--------|------|-----------|------|-----------|-------|--------------------|
| 10～19人 |       | 20～29人 |      | 30～49人 |      | 50～99人 1) |      | 100人以上 2) |       |                    |
| 事業所数   | 従業者数  | 事業所数   | 従業者数 | 事業所数   | 従業者数 | 事業所数      | 従業者数 | 事業所数      | 従業者数  |                    |
| -      | -     | -      | -    | -      | -    | -         | -    | -         | -     | -                  |
| 8      | 108   | 5      | 123  | 2      | 77   | 1         | 69   | 12        | 2,880 | -                  |
| -      | -     | -      | -    | -      | -    | -         | -    | -         | -     | -                  |
| 2      | 25    | -      | -    | -      | -    | 1         | 69   | 3         | 387   | -                  |
| 4      | 52    | 4      | 101  | 1      | 41   | -         | -    | 1         | 218   | -                  |
| -      | -     | -      | -    | -      | -    | -         | -    | -         | -     | -                  |
| 1      | 17    | 1      | 22   | -      | -    | -         | -    | 3         | 926   | -                  |
| -      | -     | -      | -    | -      | -    | -         | -    | -         | -     | -                  |
| 1      | 14    | -      | -    | 1      | 36   | -         | -    | 5         | 1,349 | -                  |
| 135    | 1,825 | 40     | 946  | 16     | 614  | 8         | 521  | 2         | 402   | 5                  |
| -      | -     | -      | -    | -      | -    | -         | -    | -         | -     | -                  |
| 1      | 14    | 2      | 50   | -      | -    | -         | -    | -         | -     | -                  |
| 5      | 62    | 2      | 49   | 1      | 31   | 1         | 53   | -         | -     | -                  |
| 6      | 75    | 2      | 48   | 1      | 36   | -         | -    | -         | -     | -                  |
| 8      | 91    | -      | -    | 2      | 85   | -         | -    | -         | -     | -                  |
| 13     | 178   | 1      | 23   | -      | -    | -         | -    | -         | -     | -                  |
| 1      | 16    | -      | -    | 2      | 75   | -         | -    | 1         | 302   | -                  |
| 4      | 48    | 3      | 76   | -      | -    | -         | -    | -         | -     | -                  |
| 48     | 676   | 22     | 504  | 4      | 137  | 6         | 399  | 1         | 100   | 1                  |
| 12     | 159   | 3      | 70   | -      | -    | -         | -    | -         | -     | -                  |
| 3      | 41    | -      | -    | 1      | 48   | -         | -    | -         | -     | -                  |
| 34     | 465   | 5      | 126  | 5      | 202  | 1         | 69   | -         | -     | 4                  |
| 15     | 217   | 5      | 114  | 5      | 196  | 3         | 196  | 1         | 329   | 1                  |
| 2      | 27    | 3      | 65   | 3      | 113  | 1         | 52   | 1         | 329   | -                  |
| 3      | 38    | -      | -    | -      | -    | -         | -    | -         | -     | -                  |
| -      | -     | -      | -    | -      | -    | -         | -    | -         | -     | -                  |
| 1      | 17    | -      | -    | -      | -    | -         | -    | -         | -     | 1                  |
| 2      | 30    | -      | -    | 1      | 45   | -         | -    | -         | -     | -                  |
| -      | -     | -      | -    | -      | -    | -         | -    | -         | -     | -                  |
| 7      | 105   | 2      | 49   | 1      | 38   | 2         | 144  | -         | -     | -                  |
| 10     | 134   | 1      | 22   | -      | -    | 1         | 65   | 1         | 134   | 3                  |
| 3      | 36    | 1      | 22   | -      | -    | 1         | 65   | -         | -     | -                  |
| 7      | 98    | -      | -    | -      | -    | -         | -    | 1         | 134   | 3                  |
| 54     | 710   | 23     | 535  | 18     | 693  | 7         | 478  | 1         | 128   | -                  |
| 38     | 496   | 17     | 401  | 13     | 518  | 7         | 478  | -         | -     | -                  |
| 15     | 201   | 3      | 65   | 3      | 110  | -         | -    | -         | -     | -                  |
| 1      | 13    | 3      | 69   | 2      | 65   | -         | -    | 1         | 128   | -                  |
| 60     | 756   | 8      | 189  | 10     | 391  | 1         | 97   | 6         | 944   | -                  |
| 46     | 561   | 1      | 23   | 3      | 129  | -         | -    | 2         | 423   | -                  |
| -      | -     | -      | -    | -      | -    | -         | -    | -         | -     | -                  |
| 14     | 195   | 7      | 166  | 7      | 262  | 1         | 97   | 4         | 521   | -                  |
| 17     | 243   | 5      | 124  | 10     | 409  | 1         | 51   | 1         | 123   | -                  |
| 6      | 79    | 2      | 47   | 3      | 129  | -         | -    | 1         | 123   | -                  |
| 11     | 164   | 3      | 77   | 7      | 280  | 1         | 51   | -         | -     | -                  |
| 1      | 14    | -      | -    | -      | -    | -         | -    | 1         | 216   | -                  |
| -      | -     | -      | -    | -      | -    | -         | -    | 1         | 216   | -                  |

## 32. 産業分類別、従業者規模別

| 産 業 分 類             | 総 数  |       | 規 模     |      |         |      |
|---------------------|------|-------|---------|------|---------|------|
|                     |      |       | 1 ~ 4 人 |      | 5 ~ 9 人 |      |
|                     | 事業所数 | 従業者数  | 事業所数    | 従業者数 | 事業所数    | 従業者数 |
| 協同組合（他に分類されないもの）    | 7    | 40    | 3       | 6    | 3       | 20   |
| Q サービス業（他に分類されないもの） | 638  | 5,069 | 456     | 993  | 85      | 551  |
| 専門サービス業             | 83   | 382   | 60      | 137  | 16      | 103  |
| 学術・開発研究機関           | 6    | 451   | 1       | 4    | 1       | 7    |
| 洗濯・理容・美容・浴場業        | 259  | 1,000 | 223     | 458  | 15      | 99   |
| その他の生活関連サービス業       | 39   | 294   | 22      | 48   | 10      | 60   |
| 娯楽業                 | 45   | 901   | 20      | 45   | 8       | 60   |
| 廃棄物処理業              | 4    | 32    | 1       | 4    | 1       | 7    |
| 自動車整備業              | 31   | 226   | 20      | 49   | 7       | 46   |
| 機械等修理業（別掲を除く）       | 12   | 45    | 8       | 13   | 3       | 21   |
| 物品賃貸業               | 16   | 158   | 8       | 25   | 3       | 20   |
| 広告業                 | 2    | 19    | 1       | 2    | -       | -    |
| その他の事業サービス業         | 41   | 1,225 | 7       | 27   | 11      | 71   |
| 政治・経済・文化団体          | 27   | 124   | 21      | 41   | 2       | 11   |
| 宗教                  | 71   | 209   | 62      | 137  | 8       | 46   |
| その他のサービス業           | 2    | 3     | 2       | 3    | -       | -    |

1) 平成3年までは50～299人。 2) 平成3年までは300人以上

資料 総務部総務課



## 33. 事業所の推移

| 年次    | 事業所   |       | 従業者     |       |
|-------|-------|-------|---------|-------|
|       | 事業所数  | 対比    | 従業者数(人) | 対比    |
| 昭和26年 | 1,573 | 100.0 | 8,357   | 100.0 |
| 32    | 1,938 | 123.2 | 12,141  | 145.3 |
| 35    | 1,973 | 125.4 | 13,954  | 167.0 |
| 38    | 2,149 | 136.6 | 20,291  | 242.8 |
| 41    | 2,437 | 154.9 | 21,531  | 257.6 |
| 44    | 2,874 | 182.7 | 29,255  | 350.1 |
| 47    | 3,458 | 219.8 | 33,627  | 402.4 |
| 50    | 3,729 | 237.1 | 34,779  | 416.2 |
| 53    | 4,217 | 268.1 | 38,801  | 464.3 |
| 56    | 4,694 | 298.4 | 42,836  | 512.6 |
| 61    | 4,849 | 308.3 | 45,707  | 546.9 |
| 平成3   | 4,756 | 302.4 | 48,229  | 577.1 |
| 8     | 4,457 | 283.3 | 41,640  | 498.3 |
| 13    | 4,022 | 255.7 | 46,535  | 556.8 |
| 18    | 3,645 | 231.7 | 41,156  | 492.5 |

資料 総務部総務課

## 34. 校区別事業所数

(産業大分類E～R)

平成18年10月1日現在

| 小学校区 | 事業所数  |        | 従業者数(人) |        |
|------|-------|--------|---------|--------|
|      |       | 構成比(%) |         | 構成比(%) |
| 総数   | 3,643 | 100.0  | 41,140  | 100.0  |
| 池田   | 848   | 23.3   | 8,516   | 20.7   |
| 細河   | 154   | 4.2    | 2,091   | 5.1    |
| 秦野   | 271   | 7.5    | 1,748   | 4.2    |
| 北豊島  | 433   | 11.9   | 4,198   | 10.2   |
| 呉服橋  | 451   | 12.4   | 4,352   | 10.6   |
| 石橋   | 409   | 11.2   | 2,189   | 5.3    |
| 五月丘  | 45    | 1.2    | 254     | 0.6    |
| 石橋南  | 580   | 15.9   | 7,591   | 18.5   |
| 緑丘   | 217   | 6.0    | 1,928   | 4.7    |
| 神田   | 201   | 5.5    | 7,978   | 19.4   |
| 伏尾台  | 34    | 0.9    | 295     | 0.7    |

資料 総務部総務課

# 第5章 農 業

## 35. 専業、兼業別農家

単位：農家人口（人）・農家数（戸）・面積（a）

| 年次     | 農家人口  | 農業人口 <sup>1)</sup> | 2) 農家数 |    |       |
|--------|-------|--------------------|--------|----|-------|
|        |       |                    | 総数     | 専業 | 第1種兼業 |
| 平成 2 年 | 2,123 | 1,251              | 450    | 67 | 43    |
| 7      | 1,802 | 1,042              | 397    | 57 | 74    |
| 12     | 1,593 | 1,021              | 348    | 42 | 39    |
| 17     | [ - ] | [ - ]              | 165    | 42 | 49    |
| 22     | [ - ] | [ - ]              | 139    | 62 | 22    |

経営耕地面積 10a 以上が調査対象。

1)平成 2 年は自家農業従業者、平成 7 年以降は自家農業従事者に農作業請負を加えたもの。

2)平成 17 年・22 年は販売農家のみ

[ - ]はデータなし

資料 総務部総務課

## 36. 経営耕地面積

単位：戸

| 年次     | 総数  | 10 a 未満<br>例外規定農家 <sup>1)</sup> | 10 a ~ 29 a<br>例外規定販売農家 <sup>2)</sup> |
|--------|-----|---------------------------------|---------------------------------------|
| 平成 2 年 | 450 | 9                               | 241                                   |
| 7      | 397 | 4                               | 212                                   |
| 12     | 348 | 4                               | 185                                   |
| 17     | 165 |                                 | 34                                    |
| 22     | 139 |                                 | 20                                    |

1) 経営耕地面積 10a 未満で、調査期日前 1 年間の農産物販売額が 15 万円以上 50 万円未満の農家及び

2) 経営耕地面積が 30 a 未満で、調査期日前 1 年間の農産物販売金額が 50 万円以上の農家。

平成 17 年・22 年は販売農家のみ。

資料 総務部総務課

## 37. 農産物

単位：農家数（戸）・面積（a）

| 年次     | 水稻  |       | その他雑穀 |    | ばれいしょ |    | かんしょ |    | 豆類  |    | 工芸作物類 |    |
|--------|-----|-------|-------|----|-------|----|------|----|-----|----|-------|----|
|        | 農家数 | 面積    | 農家数   | 面積 | 農家数   | 面積 | 農家数  | 面積 | 農家数 | 面積 | 農家数   | 面積 |
| 平成 2 年 | 145 | 2,700 | -     | -  | 41    | 18 | 12   | 12 | 27  | 70 | -     | -  |
| 7      | 109 | 2,526 | -     | -  | 40    | 81 | 22   | 40 | 27  | 95 | -     | -  |
| 12     | 21  | 1,185 | 1     |    | 5     | 7  | 5    | 18 | 10  | 54 | 2     |    |
| 17     | 21  | 1,304 | 1     |    | 13    | 19 | 8    | 12 | 10  | 42 | -     | -  |
| 22     | 25  | 824   | 1     |    | 2     |    | 2    |    | 2   |    | 3     | -  |

| 年次     | たまねぎ |    | だいこん |    | にんじん |    | さといも |    | レタス |    | ピーマン |    |
|--------|------|----|------|----|------|----|------|----|-----|----|------|----|
|        | 農家数  | 面積 | 農家数  | 面積 | 農家数  | 面積 | 農家数  | 面積 | 農家数 | 面積 | 農家数  | 面積 |
| 平成 2 年 | 82   | 40 | 116  | 93 | 23   | 7  | 41   | 7  | 13  | 7  | 20   | 15 |
| 7      | 65   | 66 | 80   | 86 | 24   | 5  | 27   | 3  | 8   | 3  | 21   | 3  |
| 12     | 4    | 6  | 11   | 21 | 1    |    | 2    |    | -   | -  | 3    | 5  |
| 17     | 19   | 32 | 27   | 46 | 8    | 8  | 9    | 11 | 4   | 4  | 15   | 18 |
| 22     | 11   | -  | 17   | -  | 8    | -  | 5    | -  | 5   | -  | 10   | -  |

資料 総務部総務課

## 数及び経営耕地面積

| 第2種兼業 | 経営耕地面積 |        |       |       | 2月1日現在         |
|-------|--------|--------|-------|-------|----------------|
|       | 総数     | 田      | 畑     | 樹園地   | 農家1戸当り<br>耕地面積 |
| 340   | 15,521 | 9,544  | 3,499 | 2,478 | 34.5           |
| 266   | 15,255 | 10,593 | 2,547 | 2,115 | 38.4           |
| 267   | 13,835 | 10,055 | 1,779 | 2,001 | 39.8           |
| 74    | 9,391  | 7,390  | 1,212 | 789   | 56.9           |
| 55    | 8,711  | 7,244  | 1,144 | 323   | 62.7           |

## 規模別農家数

| 2月1日現在      |             |          |
|-------------|-------------|----------|
| 30 a ~ 49 a | 50 a ~ 99 a | 100 a 以上 |
| 102         | 85          | 12       |
| 83          | 79          | 13       |
| 72          | 65          | 19       |
| 63          | 51          | 22       |
| 50          | 57          | 12       |

酪農・養豚業である。

## 収穫面積

| 2月1日現在 |    |      |    |     |     |        |     |             |       |        |       |        |     |
|--------|----|------|----|-----|-----|--------|-----|-------------|-------|--------|-------|--------|-----|
| トマト    |    | きゅうり |    | なす  |     | はくさい   |     | キャベツ        |       | ほうれんそう |       | ねぎ     |     |
| 農家数    | 面積 | 農家数  | 面積 | 農家数 | 面積  | 農家数    | 面積  | 農家数         | 面積    | 農家数    | 面積    | 農家数    | 面積  |
| 76     | 19 | 99   | 35 | 97  | 75  | 84     | 34  | 43          | 80    | 101    | 708   | 97     | 283 |
| 66     | 54 | 71   | 47 | 67  | 56  | 40     | 44  | 41          | 48    | 83     | 646   | 75     | 205 |
| 4      | 6  | 8    | 9  | 13  | 46  | 4      | 6   | 4           | 13    | 38     | 366   | 26     | 86  |
| 21     | 24 | 25   | 27 | 32  | 59  | 12     | 13  | 11          | 12    | 42     | 380   | 31     | 89  |
| 11     | -  | 13   | -  | 12  | -   | 9      | -   | 11          | -     | 27     | -     | 19     | -   |
| すいか    |    | いちご  |    | ふき  |     | その他の野菜 |     | 花き類・花木(緑化木) |       | 種苗・苗木類 |       | その他の作物 |     |
| 農家数    | 面積 | 農家数  | 面積 | 農家数 | 面積  | 農家数    | 面積  | 農家数         | 面積    | 農家数    | 面積    | 農家数    | 面積  |
| 25     | 7  | 30   | 19 | -   | -   | 41     | 421 | 133         | 3,776 | 87     | 1,661 | -      | -   |
| 23     | 2  | 22   | 15 | -   | 32  | 319    | -   | 148         | 5,770 | 60     | 1,578 | 2      | -   |
| -      | -  | 1    | -  | -   | 38  | 592    | -   | 85          | 3,541 | 71     | 2,057 | 1      | -   |
| 5      | 5  | 9    | 10 | -   | 61  | 596    | -   | 91          | 3,557 | 21     | 849   | 8      | 248 |
| 2      | -  | 2    | -  | -   | 130 | -      | -   | 86          | 3,776 | -      | -     | 11     | 735 |



### 38. 果 樹 栽

単位：農家数(戸)・面積(a)

| 年 次    | 温州みかん |    | 夏みかん |    | ぶどう |    | くり  |    |
|--------|-------|----|------|----|-----|----|-----|----|
|        | 農家数   | 面積 | 農家数  | 面積 | 農家数 | 面積 | 農家数 | 面積 |
| 平成 2 年 | 8     | 88 | -    | -  | -   | -  | 1   | -  |
| 7      | 5     | 75 | -    | -  | -   | -  | 1   | -  |
| 12     | 6     | 49 | -    | -  | -   | -  | -   | -  |
| 17     | 3     | 39 | -    | -  | -   | -  | -   | -  |
| 22     | 1     | -  | -    | -  | -   | -  | -   | -  |

面積はデータなし  
資料 総務部総務課

### 39. 施 設 園

単位：農家数(戸)・面積(m<sup>2</sup>)

| 年 次    | 野 菜 類 |        |
|--------|-------|--------|
|        | 農 家 数 | 面 積    |
| 平成 2 年 | 3     | 9,500  |
| 7      | 3     | 17,800 |
| 12     | 1     | -      |
| 17     | 6     | -      |
| 22     | 4     | -      |

資料 総務部総務課

### 40. 農 用 機

単位：農家数(戸)・台数(台)

| 年 次    | 動力耕うん機・農用トラクター |       |           |     |              |     |           |     | 動力防除機 |     | 乗用型スピードスプレー |     |
|--------|----------------|-------|-----------|-----|--------------|-----|-----------|-----|-------|-----|-------------|-----|
|        | 歩 行 型          |       | 乗用型15馬力未満 |     | 乗用型15～30馬力未満 |     | 乗用型30馬力以上 |     | 農 家 数 | 台 数 | 農 家 数       | 台 数 |
|        | 農 家 数          | 台 数   | 農 家 数     | 台 数 | 農 家 数        | 台 数 | 農 家 数     | 台 数 |       |     |             |     |
| 平成 2 年 | 292            | 310   | 39        | 41  | 16           | 18  | 2         | 2   | 149   | 170 | -           | -   |
| 7      | 260            | 300   | 51        | 53  | 21           | 22  | 3         | 3   | 125   | 148 | 6           | 6   |
| 12     | 141            | 173   | 37        | 38  | 28           | 28  | 3         | 4   | 71    | 86  | 2           | -   |
| 17     | [ - ]          | [ - ] | 33        | 34  | 16           | 16  | 3         | 3   | 40    | 57  | -           | -   |
| 22     |                |       |           |     |              |     | 46        |     | 50    |     |             |     |

[ - ]はデータなし  
資料 総務部総務課

## 培 面 積

2月1日現在

| かき  |    | いちじく |    | もも  |    | その他の果樹 |    |
|-----|----|------|----|-----|----|--------|----|
| 農家数 | 面積 | 農家数  | 面積 | 農家数 | 面積 | 農家数    | 面積 |
| 7   | 70 | 8    | 40 | -   | -  | 5      | 18 |
| 9   | 61 | 10   | 58 | 1   |    | 9      | 45 |
| 5   | 38 | 7    | 54 | -   | -  | 5      | 64 |
| 1   |    | 4    | 28 | -   | -  | 5      | 29 |
| 1   | -  | -    | -  | -   | -  | 2      | -  |

## 芸 面 積

2月1日現在

| 花き類 |       | 種苗類 |       |
|-----|-------|-----|-------|
| 農家数 | 面積    | 農家数 | 面積    |
| 6   | 2,400 | -   | -     |
| 15  | 6,100 | -   | -     |
| 3   | 100   | 10  | 2,800 |
| 6   | 300   | 2   |       |
| 6   |       | -   | -     |

## 機（個人所有）

2月1日現在

| 動力田植機 |     | バインダー |       | 自脱型コンバイン |    | 米麦用乾燥機 |       |
|-------|-----|-------|-------|----------|----|--------|-------|
| 農家数   | 台数  | 農家数   | 台数    | 農家数      | 台数 | 農家数    | 台数    |
| 88    | 88  | 144   | 144   | 17       | 17 | 24     | 24    |
| 99    | 100 | 139   | 140   | 25       | 26 | 24     | 25    |
| 105   | 105 | 112   | 112   | 27       | 27 | 17     | 21    |
| 30    | 31  | [ - ] | [ - ] | 16       | 17 | [ - ]  | [ - ] |
| 71    | 74  |       |       | 19       | 21 |        |       |

## 41. 農地の転用

単位：件数（件）・面積（㎡）

| 区分          | 平成 20 年度 |       | 21    |       | 22    |       | 23     |       |       |
|-------------|----------|-------|-------|-------|-------|-------|--------|-------|-------|
|             | 件数       | 面積    | 件数    | 面積    | 件数    | 面積    | 件数     | 面積    |       |
| 第<br>四<br>条 | 田        | 2     | 1,093 | 3     | 2,929 | 2     | 1,457  | 3     | 443   |
|             | 住宅畑      | 3     | 342   | -     | -     | 1     | 592    | 2     | 112   |
|             | 計        | 5     | 1,435 | 3     | 2,929 | 3     | 2,049  | 5     | 555   |
|             | 公共田      | -     | -     | -     | -     | -     | -      | -     | -     |
|             | 施設畑      | -     | -     | -     | -     | -     | -      | -     | -     |
|             | 計        | -     | -     | -     | -     | -     | -      | -     | -     |
|             | 田        | -     | -     | -     | -     | -     | -      | -     | -     |
|             | 工場畑      | -     | -     | -     | -     | -     | -      | -     | -     |
|             | 計        | -     | -     | -     | -     | -     | -      | -     | -     |
|             | 田        | 5     | 3,526 | 6     | 1,749 | 8     | 2,362  | 5     | 1,555 |
| その他畑        | 3        | 606   | 1     | 277   | 2     | 675   | 3      | 1,237 |       |
| 計           | 8        | 4,132 | 7     | 2,026 | 10    | 3,037 | 8      | 2,792 |       |
| 第<br>五<br>条 | 田        | 2     | 908   | 4     | 1,339 | 3     | 1,232  | 3     | 1,587 |
|             | 住宅畑      | 3     | 921   | 1     | 415   | 1     | 104    | 2     | 525   |
|             | 計        | 5     | 1,829 | 5     | 1,754 | 4     | 1,336  | 5     | 2,112 |
|             | 公共田      | -     | -     | -     | -     | -     | -      | -     | -     |
|             | 施設畑      | -     | -     | -     | -     | -     | -      | -     | -     |
|             | 計        | -     | -     | -     | -     | -     | -      | -     | -     |
|             | 田        | -     | -     | -     | -     | -     | -      | -     | -     |
|             | 工場畑      | -     | -     | -     | -     | -     | -      | -     | -     |
|             | 計        | -     | -     | -     | -     | -     | -      | -     | -     |
|             | 田        | -     | -     | 4     | 2,109 | 10    | 5,325  | 2     | 706   |
| その他畑        | 4        | 914   | -     | -     | -     | -     | -      | -     |       |
| 計           | 4        | 914   | 4     | 2,109 | 10    | 5,325 | 2      | 706   |       |
| 合<br>計      | 田        | 9     | 5,527 | 17    | 8,126 | 23    | 10,376 | 13    | 4,291 |
|             | 畑        | 13    | 2,783 | 2     | 692   | 4     | 1,371  | 7     | 1,874 |
|             | 計        | 22    | 8,310 | 19    | 8,818 | 27    | 11,747 | 20    | 6,165 |

# 第6章 商 工

## 42. 産業分類（細分類）別商店数、

| 産 業 分 類                      | 商 店 数 |     |     | 従 業 者 |       |       |       |       |       |
|------------------------------|-------|-----|-----|-------|-------|-------|-------|-------|-------|
|                              | 計     | 法人  | 個人  | 総 数   |       |       | 法 人   |       |       |
|                              |       |     |     | 計     | 男     | 女     | 計     | 男     | 女     |
| 平成 3                         | 1,474 | 551 | 923 | 6,923 | 3,555 | 3,368 | 4,457 | 2,380 | 2,077 |
| 6                            | 1,373 | 560 | 813 | 7,335 | 3,512 | 3,823 | 4,940 | 2,450 | 2,490 |
| 9                            | 1,245 | 511 | 734 | 6,698 | 3,333 | 3,365 | 4,439 | 2,305 | 2,134 |
| 14                           | 1,090 | 472 | 618 | 6,665 | 3,254 | 3,411 | 4,919 | 2,431 | 2,488 |
| 19                           | 917   | 430 | 487 | 5,745 | 2,762 | 2,983 | 4,198 | 1,989 | 2,209 |
| 1 ~ 2 人                      | 393   | 78  | 315 | 614   | 306   | 308   | 120   | 50    | 70    |
| 3 ~ 4                        | 200   | 98  | 102 | 667   | 277   | 390   | 334   | 148   | 186   |
| 5 ~ 9                        | 163   | 123 | 40  | 1,032 | 516   | 516   | 780   | 386   | 394   |
| 10 ~ 19                      | 105   | 80  | 25  | 1,432 | 784   | 648   | 1,078 | 596   | 482   |
| 20 ~ 29                      | 37    | 32  | 5   | 876   | 457   | 419   | 762   | 387   | 375   |
| 30 ~ 49                      | 12    | 12  | -   | 406   | 201   | 205   | 406   | 201   | 205   |
| 50 ~ 99                      | 4     | 4   | -   | 217   | 93    | 124   | 217   | 93    | 124   |
| 100人以上                       | 3     | 3   | -   | 501   | 128   | 373   | 501   | 128   | 373   |
| 卸 売 業                        | 127   | 92  | 35  | 937   | 615   | 322   | 823   | 541   | 282   |
| 各種商品卸売業                      | -     | -   | -   | -     | -     | -     | -     | -     | -     |
| 各種商品卸売業<br>(従業者が常時100人以上のもの) | -     | -   | -   | -     | -     | -     | -     | -     | -     |
| その他の各種商品                     | -     | -   | -   | -     | -     | -     | -     | -     | -     |
| 繊維・衣服等卸売業                    | 9     | 6   | 3   | 83    | 45    | 38    | 69    | 33    | 36    |
| 繊維品卸売業(衣服・身の回り品を除く)          | 1     | 1   | -   | 30    | 9     | 21    | 30    | 9     | 21    |
| 生糸・繭卸売業                      | -     | -   | -   | -     | -     | -     | -     | -     | -     |
| 繊維原料卸売業(生糸・繭を除く)             | -     | -   | -   | -     | -     | -     | -     | -     | -     |
| 糸卸売業                         | -     | -   | -   | -     | -     | -     | -     | -     | -     |
| 織物卸売業(室内装飾繊維品を除く)            | 1     | 1   | -   | 30    | 9     | 21    | 30    | 9     | 21    |
| 衣服・身の回り品卸売業                  | 8     | 5   | 3   | 53    | 36    | 17    | 39    | 24    | 15    |
| 男子服卸売業                       | 2     | 1   | 1   | 4     | 3     | 1     | 2     | 1     | 1     |
| 婦人・子供服卸売業                    | 2     | 1   | 1   | 15    | 10    | 5     | 7     | 3     | 4     |
| 下着類卸売業                       | -     | -   | -   | -     | -     | -     | -     | -     | -     |
| 寝具類卸売業                       | 1     | 1   | -   | 2     | 1     | 1     | 2     | 1     | 1     |
| 靴卸売業                         | 1     | 1   | -   | 25    | 18    | 7     | 25    | 18    | 7     |
| 履物卸売業(靴を除く)                  | -     | -   | -   | -     | -     | -     | -     | -     | -     |
| かばん・袋物卸売業                    | -     | -   | -   | -     | -     | -     | -     | -     | -     |
| その他の衣類・身の回り品卸売業              | 2     | 1   | 1   | 7     | 4     | 3     | 3     | 1     | 2     |
| 飲 食 料 品 卸 売 業                | 25    | 15  | 10  | 234   | 147   | 87    | 194   | 126   | 68    |
| 農畜産物・水産物卸売業                  | 11    | 7   | 4   | 140   | 88    | 52    | 132   | 84    | 48    |

# 従業者数、年間販売額等

平成19年6月1日現在

| 数 (人) |       |       | 年間商品販売額<br>(万円) | その他の収入額<br>(万円) | 商品手持額<br>(万円) | 売 場 面 積<br>(m <sup>2</sup> ) |
|-------|-------|-------|-----------------|-----------------|---------------|------------------------------|
| 個 人   |       | 計     |                 |                 |               |                              |
| 男     | 女     |       |                 |                 |               |                              |
| 2,466 | 1,175 | 1,291 | 19,097,124      | 472,115         | 1,537,611     | 78,047                       |
| 2,395 | 1,062 | 1,333 | 18,898,792      | 509,771         | 1,370,760     | 77,841                       |
| 2,259 | 1,028 | 1,231 | 18,368,053      | 464,428         | 1,320,320     | 78,030                       |
| 1,746 | 823   | 923   | 13,623,846      | 469,502         | 808,392       | 66,314                       |
| 1,547 | 773   | 774   | 14,701,948      | 288,969         | 753,025       | 61,342                       |
| 494   | 256   | 238   | 806,454         | 8,339           | 115,562       | 13,147                       |
| 333   | 129   | 204   | 1,112,009       | 8,726           | 134,598       | 7,273                        |
| 252   | 130   | 122   | 2,969,606       | 39,474          | 150,072       | 8,247                        |
| 354   | 188   | 166   | 4,367,504       | 71,318          | 175,610       | 11,018                       |
| 114   | 70    | 44    | 2,752,041       | 123,665         | 66,156        | 5,336                        |
| -     | -     | -     | 1,044,066       | 13,318          | 58,745        | 2,903                        |
| -     | -     | -     | 791,469         | 8,657           | 26,782        | 230                          |
| -     | -     | -     | 858,799         | 15,472          | 25,500        | 13,188                       |
| 114   | 74    | 40    | 7,881,204       | 41,413          | 234,204       | -                            |
| -     | -     | -     | -               | -               | -             | -                            |
| -     | -     | -     | -               | -               | -             | -                            |
| -     | -     | -     | -               | -               | -             | -                            |
| 14    | 12    | 2     | 248,150         | 6               | 37,139        | -                            |
| -     | -     | -     | -               | -               | -             | -                            |
| -     | -     | -     | -               | -               | -             | -                            |
| -     | -     | -     | -               | -               | -             | -                            |
| -     | -     | -     | -               | -               | -             | -                            |
| -     | -     | -     | -               | -               | -             | -                            |
| 14    | 12    | 2     | -               | 6               | -             | -                            |
| 2     | 2     | -     | -               | -               | -             | -                            |
| 8     | 7     | 1     | -               | -               | -             | -                            |
| -     | -     | -     | -               | -               | -             | -                            |
| -     | -     | -     | -               | -               | -             | -                            |
| -     | -     | -     | -               | -               | -             | -                            |
| -     | -     | -     | -               | -               | -             | -                            |
| 4     | 3     | 1     | -               | -               | -             | -                            |
| 40    | 21    | 19    | 1,230,988       | 28,777          | 25,234        | -                            |
| 8     | 4     | 4     | 536,480         | 28,657          | 4,319         | -                            |



## 従業者数、年間販売額等（つぎ）

| 数（人） |    |    | 年間商品販売額<br>（万円） | その他の収入額<br>（万円） | 商品手持額<br>（万円） | 売 場 面 積<br>（㎡） |
|------|----|----|-----------------|-----------------|---------------|----------------|
| 個 人  |    | 計  |                 |                 |               |                |
| 男    | 女  |    |                 |                 |               |                |
| -    | -  | -  | -               | -               | -             | -              |
| 2    | 1  | 1  | -               | -               | -             | -              |
| 2    | 1  | 1  | 452,900         | -               | 1,354         | -              |
| -    | -  | -  | -               | -               | -             | -              |
| -    | -  | -  | -               | -               | -             | -              |
| 4    | 2  | 2  | 47,360          | -               | 2,455         | -              |
| 32   | 17 | 15 | 694,508         | 120             | 20,915        | -              |
| -    | -  | -  | -               | -               | -             | -              |
| -    | -  | -  | -               | -               | -             | -              |
| 8    | 5  | 3  | -               | -               | -             | -              |
| -    | -  | -  | -               | -               | -             | -              |
| -    | -  | -  | -               | -               | -             | -              |
| 2    | 1  | 1  | -               | -               | -             | -              |
| 9    | 5  | 4  | 54,208          | -               | 3,201         | -              |
| -    | -  | -  | -               | -               | -             | -              |
| 13   | 6  | 7  | 474,637         | 120             | 8,923         | -              |
| 18   | 13 | 5  | 1,223,872       | 25              | 22,668        | -              |
| 10   | 8  | 2  | 320,657         | 10              | 15,260        | -              |
| 3    | 2  | 1  | 31,000          | -               | 1,750         | -              |
| -    | -  | -  | -               | -               | -             | -              |
| -    | -  | -  | -               | -               | -             | -              |
| 7    | 6  | 1  | -               | 10              | -             | -              |
| 2    | 1  | 1  | -               | 15              | -             | -              |
| -    | -  | -  | -               | -               | -             | -              |
| -    | -  | -  | -               | -               | -             | -              |
| -    | -  | -  | -               | -               | -             | -              |
| 2    | 1  | 1  | -               | 15              | -             | -              |
| 3    | 2  | 1  | 359,493         | -               | 1,878         | -              |
| -    | -  | -  | -               | -               | -             | -              |
| -    | -  | -  | -               | -               | -             | -              |
| 3    | 2  | 1  | 210,903         | -               | 1,688         | -              |
| -    | -  | -  | 148,590         | -               | 190           | -              |
| 3    | 2  | 1  | -               | -               | -             | -              |
| -    | -  | -  | -               | -               | -             | -              |
| -    | -  | -  | -               | -               | -             | -              |



## 42. 産業分類（細分類）別商店数、

| 産 業 分 類                             | 商 店 数 |    |    | 従 業 者 |     |     |     |     |    |
|-------------------------------------|-------|----|----|-------|-----|-----|-----|-----|----|
|                                     | 計     | 法人 | 個人 | 総 数   |     |     | 法 人 |     |    |
|                                     |       |    |    | 計     | 男   | 女   | 計   | 男   | 女  |
| 非鉄金属スクラップ卸売業                        | 1     | -  | 1  | 3     | 2   | 1   | -   | -   | -  |
| 古 紙 卸 売 業                           | -     | -  | -  | -     | -   | -   | -   | -   | -  |
| その他の再生資源卸売業                         | -     | -  | -  | -     | -   | -   | -   | -   | -  |
| 機 械 器 具 卸 売 業                       | 29    | 25 | 4  | 179   | 127 | 52  | 163 | 116 | 47 |
| 一 般 機 械 器 具 卸 売 業                   | 5     | 3  | 2  | 32    | 24  | 8   | 28  | 21  | 7  |
| 農 業 用 機 械 器 具 卸 売 業                 | 1     | 1  | -  | 11    | 10  | 1   | 11  | 10  | 1  |
| 建設機械・鉱山機械卸売業                        | -     | -  | -  | -     | -   | -   | -   | -   | -  |
| 金属加工機械卸売業                           | -     | -  | -  | -     | -   | -   | -   | -   | -  |
| 事務用機械器具卸売業                          | -     | -  | -  | -     | -   | -   | -   | -   | -  |
| その他の一般機械器具卸売業                       | 4     | 2  | 2  | 21    | 14  | 7   | 17  | 11  | 6  |
| 自 動 車 卸 売 業                         | 13    | 12 | 1  | 84    | 61  | 23  | 84  | 54  | 21 |
| 自動車卸売業（二輪自動車を含む）                    | 2     | 2  | -  | 11    | 8   | 3   | 11  | 8   | 3  |
| 自動車部分品・附属品卸売業<br>（中古品を除く）           | 11    | 10 | 1  | 73    | 53  | 20  | 64  | 46  | 18 |
| 自動車中古部品卸売業                          | -     | -  | -  | -     | -   | -   | -   | -   | -  |
| 電 気 機 械 器 具 卸 売 業                   | 8     | 7  | 1  | 46    | 34  | 12  | 43  | 33  | 10 |
| 家庭用電気機械器具卸売業                        | 1     | 1  | -  | 2     | 1   | 1   | 2   | 1   | 1  |
| 電 気 機 械 器 具 卸 売 業<br>（家庭用電気機械器具を除く） | 7     | 6  | 1  | 44    | 33  | 11  | 41  | 32  | 9  |
| その他の機械器具卸売業                         | 3     | 3  | -  | 17    | 8   | 9   | 17  | 8   | 9  |
| 輸 送 用 機 械 器 具 卸 売 業<br>（自動車を除く）     | -     | -  | -  | -     | -   | -   | -   | -   | -  |
| 精 密 機 械 器 具 卸 売 業                   | 3     | 3  | -  | 17    | 8   | 9   | 17  | 8   | 9  |
| 医 療 用 機 械 器 具 卸 売 業<br>（歯科用機械器具を含む） | -     | -  | -  | -     | -   | -   | -   | -   | -  |
| そ の 他 の 卸 売 業                       | 40    | 30 | 10 | 274   | 167 | 107 | 248 | 150 | 98 |
| 家具・建具・じゅう器等卸売業                      | 1     | -  | 1  | 2     | 2   | -   | -   | -   | -  |
| 家具・建具卸売業                            | -     | -  | -  | -     | -   | -   | -   | -   | -  |
| 荒 物 卸 売 業                           | -     | -  | -  | -     | -   | -   | -   | -   | -  |
| 畳 卸 売 業                             | -     | -  | -  | -     | -   | -   | -   | -   | -  |
| 室内装飾繊維品卸売業                          | -     | -  | -  | -     | -   | -   | -   | -   | -  |
| 陶磁器・ガラス器卸売業                         | -     | -  | -  | -     | -   | -   | -   | -   | -  |
| その他のじゅう器卸売業                         | 1     | -  | 1  | 2     | 2   | -   | -   | -   | -  |
| 医 薬 品 ・ 化 粧 品 等 卸 売 業               | 8     | 7  | 1  | 37    | 17  | 20  | 36  | 17  | 19 |
| 医 薬 品 卸 売 業                         | 2     | 2  | -  | 15    | 5   | 10  | 15  | 5   | 10 |
| 医 療 用 品 卸 売 業                       | 1     | 1  | -  | 1     | 1   | -   | 1   | 1   | -  |
| 化 粧 品 卸 売 業                         | 5     | 4  | 1  | 21    | 11  | 10  | 20  | 11  | 9  |
| 合 成 洗 剤 卸 売 業                       | -     | -  | -  | -     | -   | -   | -   | -   | -  |
| 他に分類されない卸売業                         | 31    | 23 | 8  | 235   | 148 | 87  | 212 | 133 | 79 |
| 紙・紙製品卸売業                            | 2     | 2  | -  | 12    | 4   | 8   | 12  | 4   | 8  |

## 従業者数、年間販売額等（つぎ）

| 数（人） |    |   | 年間商品販売額<br>（万円） | その他の収入額<br>（万円） | 商品手持額<br>（万円） | 売 場 面 積<br>（㎡） |
|------|----|---|-----------------|-----------------|---------------|----------------|
| 個 人  |    | 計 |                 |                 |               |                |
| 男    | 女  |   |                 |                 |               |                |
| 3    | 2  | 1 |                 | -               |               | -              |
| -    | -  | - | -               | -               | -             | -              |
| -    | -  | - | -               | -               | -             | -              |
| 16   | 11 | 5 | 2,947,600       | 12,603          | 27,963        | -              |
| 4    | 3  | 1 | 210,246         | -               | 5,186         | -              |
| -    | -  | - | -               | -               | -             | -              |
| -    | -  | - | -               | -               | -             | -              |
| -    | -  | - | -               | -               | -             | -              |
| 4    | 3  | 1 |                 | -               |               | -              |
| 9    | 7  | 2 | 2,471,470       | 2,731           | 16,625        | -              |
| -    | -  | - | -               | -               | -             | -              |
| 9    | 7  | 2 |                 |                 |               | -              |
| -    | -  | - | -               | -               | -             | -              |
| 3    | 1  | 2 | 228,447         | 4,283           | 5,401         | -              |
| -    | -  | - | -               | -               | -             | -              |
| 3    | 1  | 2 |                 |                 |               | -              |
| -    | -  | - | 37,437          | 5,589           | 751           | -              |
| -    | -  | - | -               | -               | -             | -              |
| -    | -  | - | 37,437          | 5,589           | 751           | -              |
| -    | -  | - | -               | -               | -             | -              |
| 26   | 17 | 9 | 2,230,594       | 2               | 121,200       | -              |
| 2    | 2  | - |                 | -               |               | -              |
| -    | -  | - | -               | -               | -             | -              |
| -    | -  | - | -               | -               | -             | -              |
| -    | -  | - | -               | -               | -             | -              |
| -    | -  | - | -               | -               | -             | -              |
| 2    | 2  | - |                 | -               |               | -              |
| 1    | -  | 1 |                 | -               |               | -              |
| -    | -  | - | -               | -               | -             | -              |
| -    | -  | - | -               | -               | -             | -              |
| 1    | -  | 1 | 31,548          | -               | 5,630         | -              |
| -    | -  | - | -               | -               | -             | -              |
| 23   | 15 | 8 | 2,092,263       | 2               | 111,513       | -              |
| -    | -  | - | -               | -               | -             | -              |

## 42. 産業分類（細分類）別商店数、

| 産 業 分 類   | 商 店 数 |     |     | 従 業 者 |       |       |       |       |       |
|---|-------|-----|-----|-------|-------|-------|-------|-------|-------|
|   | 計     | 法人  | 個人  | 総 数   |       |       | 法 人   |       |       |
|   |       |     |     | 計     | 男     | 女     | 計     | 男     | 女     |
| 金 物 卸 売 業   | -     | -   | -   | -     | -     | -     | -     | -     | -     |
| 肥 料 ・ 飼 料 卸 売 業   | 1     | 1   | -   | 3     | 2     | 1     | 3     | 2     | 1     |
| ス ポ ー ツ 用 品 ・ 娯 楽 用 品 ・ 玩 具 卸 売 業                       | 3     | 3   | -   | 78    | 51    | 27    | 78    | 51    | 27    |
| た ば こ 卸 売 業   | 1     | 1   | -   | 23    | 11    | 12    | 23    | 11    | 12    |
| ジ ュ エ リ ー 製 品 卸 売 業                                     | -     | -   | -   | -     | -     | -     | -     | -     | -     |
| 代 理 商 、 仲 立 業   | -     | -   | -   | -     | -     | -     | -     | -     | -     |
| 他 に 分 類 さ れ な い そ の 他 の 卸 売 業                           | 24    | 16  | 8   | 119   | 80    | 39    | 96    | 65    | 31    |
| 小 売 業   | 790   | 338 | 452 | 4,808 | 2,147 | 2,661 | 3,375 | 1,448 | 1,927 |
| 各 種 商 品 小 売 業   | 2     | 1   | 1   | 303   | 81    | 222   | 300   | 81    | 219   |
| 百 貨 店 、 総 合 ス ー パ ー                                     | 1     | 1   | -   | 300   | 81    | 219   | 300   | 81    | 219   |
| そ の 他 の 各 種 商 品 小 売 業<br>( 従 業 員 が 常 時 50 人 未 満 の も の ) | 1     | -   | 1   | 3     | -     | 3     | -     | -     | -     |
| 織 物 ・ 衣 服 ・ 身 の 回 り 品 小 売 業                             | 108   | 47  | 61  | 338   | 106   | 232   | 215   | 65    | 150   |
| 呉 服 ・ 服 地 ・ 寝 具 小 売 業                                   | 15    | 8   | 7   | 50    | 15    | 35    | 37    | 10    | 27    |
| 呉 服 ・ 服 地 小 売 業   | 11    | 4   | 7   | 40    | 10    | 30    | 27    | 5     | 22    |
| 寝 具 小 売 業   | 4     | 4   | -   | 10    | 5     | 5     | 10    | 5     | 5     |
| 男 子 服 小 売 業   | 8     | 3   | 5   | 28    | 16    | 12    | 19    | 11    | 8     |
| 婦 人 ・ 子 供 服 小 売 業                                       | 49    | 22  | 27  | 169   | 47    | 122   | 107   | 31    | 76    |
| 婦 人 服 小 売 業   | 47    | 20  | 27  | 166   | 46    | 120   | 104   | 30    | 74    |
| 子 供 服 小 売 業   | 2     | 2   | -   | 3     | 1     | 2     | 3     | 1     | 2     |
| 靴 ・ 履 物 小 売 業   | 14    | 3   | 11  | 31    | 14    | 17    | 13    | 3     | 10    |
| 靴 小 売 業   | 12    | 3   | 9   | 28    | 13    | 15    | 13    | 3     | 10    |
| 履 物 小 売 業 ( 靴 を 除 く )                                   | 2     | -   | 2   | 3     | 1     | 2     | -     | -     | -     |
| そ の 他 の 織 物 ・ 衣 類 ・ 身 の 回 り 品 小 売 業                     | 22    | 11  | 11  | 60    | 14    | 46    | 39    | 10    | 29    |
| か ば ん ・ 袋 物 小 売 業                                       | 5     | 4   | 1   | 13    | 2     | 11    | 10    | 2     | 8     |
| 洋 品 雑 貨 ・ 小 間 物 小 売 業                                   | 11    | 6   | 5   | 31    | 5     | 26    | 22    | 4     | 18    |
| 他 に 分 類 さ れ な い 織 物 ・ 衣 服 ・ 身 の 回 り 品 小 売 業             | 6     | 1   | 5   | 16    | 7     | 9     | 7     | 4     | 3     |
| 飲 食 料 品 小 売 業   | 278   | 118 | 160 | 2,194 | 886   | 1,308 | 1,509 | 542   | 967   |
| 各 種 食 料 品 小 売 業   | 8     | 7   | 1   | 164   | 32    | 132   | 161   | 31    | 130   |
| 酒 小 売 業   | 33    | 14  | 19  | 149   | 78    | 71    | 110   | 62    | 48    |
| 食 肉 小 売 業   | 15    | 4   | 11  | 63    | 33    | 30    | 22    | 9     | 13    |
| 食 肉 小 売 業 ( 卵 、 鳥 肉 を 除 く )                             | 9     | 2   | 7   | 48    | 29    | 19    | 14    | 7     | 7     |
| 卵 ・ 鳥 肉 小 売 業   | 6     | 2   | 4   | 15    | 4     | 11    | 8     | 2     | 6     |
| 鮮 魚 小 売 業   | 8     | 1   | 7   | 18    | 12    | 6     | 3     | 3     | -     |
| 野 菜 ・ 果 物 小 売 業   | 17    | 4   | 13  | 47    | 28    | 19    | 17    | 10    | 7     |
| 野 菜 小 売 業   | 12    | 4   | 8   | 34    | 20    | 14    | 17    | 10    | 7     |

## 従業者数、年間販売額等（つぎ）

| 数（人）  |     |     | 年間商品販売額<br>（万円） | その他の収入額<br>（万円） | 商品手持額<br>（万円） | 売 場 面 積<br>（㎡） |
|-------|-----|-----|-----------------|-----------------|---------------|----------------|
| 個 人   |     | 計   |                 |                 |               |                |
| 男     | 女   |     |                 |                 |               |                |
| -     | -   | -   | -               | -               | -             | -              |
| -     | -   | -   | -               | -               | -             | -              |
| -     | -   | -   | 488,775         | -               | 33,323        | -              |
| -     | -   | -   | -               | -               | -             | -              |
| -     | -   | -   | -               | -               | -             | -              |
| -     | -   | -   | -               | -               | -             | -              |
| 23    | 15  | 8   | 572,757         | 2               | 74,878        | -              |
| 1,433 | 699 | 734 | 6,820,744       | 247,556         | 518,821       | 61,342         |
| 3     | -   | 3   | -               | -               | -             | -              |
| -     | -   | -   | -               | -               | -             | -              |
| 3     | -   | 3   | -               | -               | -             | -              |
| 123   | 41  | 82  | 388,693         | 1,773           | 87,505        | 6,772          |
| 13    | 5   | 8   | 58,705          | -               | 19,915        | 839            |
| 13    | 5   | 8   | 25,350          | -               | 15,923        | 716            |
| -     | -   | -   | 33,355          | -               | 3,992         | 123            |
| 9     | 5   | 4   | 47,911          | 195             | 6,467         | 1,037          |
| 62    | 16  | 46  | 186,233         | 1,064           | 42,671        | 3,149          |
| 62    | 16  | 46  | -               | 1,064           | -             | -              |
| -     | -   | -   | -               | -               | -             | -              |
| 18    | 11  | 7   | 27,507          | 100             | 5,938         | 822            |
| 15    | 10  | 5   | -               | 100             | -             | -              |
| 3     | 1   | 2   | -               | -               | -             | -              |
| 21    | 4   | 17  | 68,337          | 414             | 12,514        | 925            |
| 3     | -   | 3   | 22,792          | -               | 2,137         | 191            |
| 9     | 1   | 8   | 27,075          | 114             | 7,693         | 459            |
| 9     | 3   | 6   | 18,470          | 300             | 2,684         | 275            |
| 685   | 344 | 341 | 2,572,666       | 9,992           | 84,636        | 17,891         |
| 3     | 1   | 2   | 186,200         | 2,934           | 3,719         | 1,206          |
| 39    | 16  | 23  | 258,851         | 738             | 14,380        | 2,000          |
| 41    | 24  | 17  | 63,889          | -               | 651           | 505            |
| 34    | 22  | 12  | 53,860          | -               | 580           | 332            |
| 7     | 2   | 5   | 10,029          | -               | 71            | 173            |
| 15    | 9   | 6   | 29,985          | -               | 197           | 206            |
| 30    | 18  | 12  | 56,399          | -               | 593           | 920            |
| 17    | 10  | 7   | 46,164          | -               | 548           | 600            |



## 従業者数、年間販売額等（つぎ）

| 数（人） |     |     | 年間商品販売額<br>（万円） | その他の収入額<br>（万円） | 商品手持額<br>（万円） | 売場面積<br>（㎡） |
|------|-----|-----|-----------------|-----------------|---------------|-------------|
| 個 人  |     | 計   |                 |                 |               |             |
| 男    | 女   |     |                 |                 |               |             |
| 13   | 8   | 5   | 10,235          | -               | 45            | 320         |
| 108  | 44  | 64  | 321,369         | 150             | 13,094        | 1,941       |
| 32   | 21  | 11  | 35,961          | -               | 2,139         | 545         |
| 38   | 12  | 26  | 219,696         | 150             | 10,354        | 840         |
| 38   | 11  | 27  |                 | -               | 601           |             |
| -    | -   | -   |                 | -               | -             |             |
| 28   | 18  | 10  | 32,824          | 967             | 1,429         | 505         |
| 421  | 214 | 207 | 1,623,149       | 5,203           | 50,573        | 10,608      |
| 269  | 156 | 113 | 562,960         | 4,225           | 18,171        | 3,643       |
| 16   | 9   | 7   | 34,857          | -               | 125           | -           |
| 7    | 1   | 6   | 130,277         | -               | 1,672         | 69          |
| 8    | 3   | 5   | 21,220          | 48              | 295           | 117         |
| 75   | 24  | 51  | 145,108         | -               | 709           | 651         |
| 15   | 6   | 9   | 7,874           | -               | 2,696         | 190         |
| 1    | 1   | -   |                 | -               |               |             |
| 30   | 14  | 16  |                 | 930             |               |             |
| 39   | 24  | 15  | 713,029         | 169,837         | 35,996        | 3,260       |
| 25   | 15  | 10  | 700,440         | 168,783         | 31,616        | 2,724       |
| 2    | 1   | 1   | 533,659         | 114,331         | 6,681         | -           |
| -    | -   | -   | 67,134          | 46,190          | 6,495         | -           |
| 10   | 6   | 4   | 30,475          | 414             | 7,266         | 983         |
| 13   | 8   | 5   | 69,172          | 7,848           | 11,174        | 1,741       |
| 14   | 9   | 5   | 12,589          | 1,054           | 4,380         | 536         |
| 84   | 53  | 31  | 455,574         | 7,290           | 38,495        | 3,573       |
| 32   | 24  | 8   | 65,688          | 580             | 11,602        | 1,274       |
| 3    | 2   | 1   | 48,706          | -               | 5,622         | 983         |
| 7    | 6   | 1   | 2,989           | -               | 308           | -           |
| 18   | 14  | 4   | 9,481           | -               | 729           | -           |
| 4    | 2   | 2   | 4,512           | 580             | 4,943         | 291         |
| 35   | 21  | 14  | 370,471         | 6,560           | 22,710        | 1,867       |
| 30   | 17  | 13  | 207,074         | 4,638           | 17,499        | 1,599       |
| 3    | 2   | 1   |                 |                 |               |             |
| 2    | 2   | -   |                 |                 |               |             |
| 17   | 8   | 9   | 19,415          | 150             | 4,183         | 432         |
| 12   | 6   | 6   | 16,643          | 150             | 3,522         | 337         |
| 2    | 1   | 1   |                 | -               |               |             |
| 3    | 1   | 2   |                 | -               |               |             |
| -    | -   | -   | -               | -               | -             | -           |

## 42. 産業分類（細分類）別商店数、

| 産業分類                  | 商店数 |     |     | 従業者   |     |     |     |     |     |
|-----------------------|-----|-----|-----|-------|-----|-----|-----|-----|-----|
|                       | 計   | 法人  | 個人  | 総数    |     |     | 法人  |     |     |
|                       |     |     |     | 計     | 男   | 女   | 計   | 男   | 女   |
| その他の小売業               | 284 | 119 | 165 | 1,377 | 651 | 726 | 878 | 414 | 464 |
| 医薬品・化粧品小売業            | 57  | 31  | 26  | 311   | 72  | 239 | 230 | 53  | 177 |
| 医薬品小売業(調剤薬局を除く)       | 14  | 7   | 7   | 90    | 35  | 55  | 78  | 29  | 49  |
| 調剤薬局                  | 29  | 18  | 11  | 162   | 23  | 139 | 122 | 12  | 110 |
| 化粧品小売業                | 14  | 6   | 8   | 59    | 14  | 45  | 30  | 12  | 18  |
| 農耕用品小売業               | 5   | 1   | 4   | 13    | 7   | 6   | 4   | 3   | 1   |
| 農業用機械器具小売業            | 2   | 1   | 1   | 9     | 6   | 3   | 4   | 3   | 1   |
| 苗・種子小売業               | 2   | -   | 2   | 3     | -   | 3   | -   | -   | -   |
| 肥料・飼料小売業              | 1   | -   | 1   | 1     | 1   | -   | -   | -   | -   |
| 燃料小売業                 | 24  | 18  | 6   | 152   | 119 | 33  | 137 | 111 | 26  |
| ガソリンスタンド              | 18  | 18  | -   | 137   | 111 | 26  | 137 | 111 | 26  |
| 燃料小売業(ガソリンスタンドを除く)    | 6   | -   | 6   | 15    | 8   | 7   | -   | -   | -   |
| 書籍・文房具小売業             | 46  | 18  | 28  | 320   | 176 | 144 | 145 | 72  | 73  |
| 書籍・雑誌小売業              | 14  | 7   | 7   | 58    | 23  | 35  | 41  | 14  | 27  |
| 新聞小売業                 | 17  | 6   | 11  | 224   | 142 | 82  | 82  | 52  | 30  |
| 紙・文房具小売業              | 15  | 5   | 10  | 38    | 11  | 27  | 22  | 6   | 16  |
| スポーツ用品・がん具・娯楽用品・楽器小売業 | 26  | 19  | 7   | 170   | 95  | 75  | 152 | 82  | 70  |
| スポーツ用品小売業             | 15  | 10  | 5   | 110   | 63  | 47  | 96  | 52  | 44  |
| がん具・娯楽用品小売業           | 7   | 6   | 1   | 46    | 22  | 24  | 45  | 22  | 23  |
| 楽器小売業                 | 4   | 3   | 1   | 14    | 10  | 4   | 11  | 8   | 3   |
| 写真機・写真材料小売業           | 3   | -   | 3   | 5     | 3   | 2   | -   | -   | -   |
| 時計・眼鏡・光学機械小売業         | 16  | 10  | 6   | 59    | 27  | 32  | 49  | 21  | 28  |
| 他に分類されない小売業           | 107 | 22  | 85  | 347   | 152 | 195 | 161 | 72  | 89  |
| たばこ・喫煙具専門小売業          | 30  | -   | 30  | 51    | 13  | 38  | -   | -   | -   |
| 花・植木小売業               | 22  | 4   | 18  | 98    | 42  | 56  | 26  | 9   | 17  |
| 建築材料小売業               | 5   | 1   | 4   | 9     | 7   | 2   | 2   | 1   | 1   |
| ジュエリー製品小売業            | 6   | 2   | 4   | 15    | 6   | 9   | 8   | 4   | 4   |
| ペット・ペット用品小売業          | 5   | -   | 5   | 10    | 3   | 7   | -   | -   | -   |
| 骨とう品小売業               | 2   | -   | 2   | 2     | 2   | -   | -   | -   | -   |
| 中古品小売業(骨とう品を除く)       | 6   | -   | 6   | 13    | 8   | 5   | -   | -   | -   |
| 他に分類されないその他の小売業       | 31  | 15  | 16  | 149   | 71  | 78  | 125 | 58  | 67  |

## 従業員数、年間販売額等（つぎ）

| 数（人） |     |     | 年間商品販売額<br>（万円） | その他の収入額<br>（万円） | 商品手持額<br>（万円） | 売場面積<br>（㎡） |
|------|-----|-----|-----------------|-----------------|---------------|-------------|
| 個人   |     | 計   |                 |                 |               |             |
| 男    | 女   |     |                 |                 |               |             |
| 499  | 237 | 262 |                 |                 |               |             |
| 81   | 19  | 62  | 424,253         | 2,246           | 69,398        | 3,506       |
| 12   | 6   | 6   | 124,391         | 86              | 13,215        | 1,314       |
| 40   | 11  | 29  | 238,361         | 2,160           | 47,984        | 1,030       |
| 29   | 2   | 27  | 61,501          | -               | 8,199         | 1,162       |
| 9    | 4   | 5   | 14,391          | 416             | 1,047         | 335         |
| 5    | 3   | 2   |                 |                 |               |             |
| 3    | -   | 3   |                 | -               | -             |             |
| 1    | 1   | -   |                 |                 |               |             |
| 15   | 8   | 7   | 508,921         | 11,501          | 13,356        | 91          |
| -    | -   | -   | 491,744         | 11,501          | 12,776        | -           |
| 15   | 8   | 7   | 17,177          | -               | 580           | 91          |
| 175  | 104 | 71  | 281,559         | 24,712          | 30,380        | 3,085       |
| 17   | 9   | 8   | 85,243          | 13              | 19,351        | 1,982       |
| 142  | 90  | 52  | 164,520         | 24,380          | 1,476         | -           |
| 16   | 5   | 11  | 31,796          | 319             | 9,553         | 1,103       |
| 18   | 13  | 5   | 340,175         | 1,480           | 71,574        | 3,691       |
| 14   | 11  | 3   | 253,104         | 1,480           | 57,337        | 2,048       |
| 1    | -   | 1   | 71,498          | -               | 10,608        | 1,453       |
| 3    | 2   | 1   | 15,573          | -               | 3,629         | 190         |
| 5    | 3   | 2   | 3,292           | -               | 130           | 64          |
| 10   | 6   | 4   | 66,284          | 1,006           | 15,752        | 1,509       |
| 186  | 80  | 106 |                 |                 |               |             |
| 51   | 13  | 38  | 46,324          | 278             | 4,341         | 480         |
| 72   | 33  | 39  | 73,190          | 1,060           | 3,166         | 1,134       |
| 7    | 6   | 1   | 6,574           | -               | 630           | 558         |
| 7    | 2   | 5   | 20,288          | -               | 8,408         | 141         |
| 10   | 3   | 7   | 4,677           | 175             | 966           | 199         |
| 2    | 2   | -   |                 | -               |               |             |
| 13   | 8   | 5   | 6,757           | -               | 10,345        | 218         |
| 24   | 13  | 11  | 290,046         |                 | 13,007        | 2,567       |



## 42. 産業分類（細分類）別商店数、

| 産 業 分 類           | 商 店 数 |     |     | 従 業 者 |     |       |       |     |     |
|-------------------|-------|-----|-----|-------|-----|-------|-------|-----|-----|
|                   | 計     | 法人  | 個人  | 総 数   |     |       | 法 人   |     |     |
|                   |       |     |     | 計     | 男   | 女     | 計     | 男   | 女   |
| 飲 食 店             | 451   | 113 | 338 | 2,744 | 990 | 1,754 | 1,677 | ... | ... |
| 1 ~ 2 人           | 210   | 10  | 200 | 345   | 123 | 222   | 17    | ... | ... |
| 3 ~ 4             | 93    | 12  | 81  | 314   | 109 | 205   | 43    | ... | ... |
| 5 ~ 9             | 81    | 35  | 46  | 517   | 167 | 350   | 248   | ... | ... |
| 10 ~ 19           | 38    | 30  | 8   | 537   | 211 | 326   | 443   | ... | ... |
| 20 ~ 29           | 11    | 10  | 1   | 250   | 100 | 150   |       | ... | ... |
| 30 ~ 49           | 13    | 11  | 2   | 494   | 182 | 312   |       | ... | ... |
| 50 ~ 99           | 5     | 5   | -   | 287   | 98  | 189   | 287   | ... | ... |
| 100 人以上           | -     | -   | -   | -     | -   | -     | -     | ... | ... |
| 一 般 食 堂           | 69    | 24  | 45  | 484   | 132 | 352   | 359   | ... | ... |
| 日 本 料 理 店         | 24    | 9   | 15  | 270   | 116 | 154   | 122   | ... | ... |
| 西 洋 料 理 店         | 30    | 17  | 13  | 532   | 221 | 311   | 462   | ... | ... |
| 中 華 そ ば 店         | 14    | 1   | 13  | 37    | 22  | 15    |       | ... | ... |
| 中 華 料 理 店         | 31    | 5   | 26  | 162   | 89  | 73    |       | ... | ... |
| 焼 肉 店             | 10    | -   | 10  |       | 14  |       | -     | ... | ... |
| 東 洋 料 理 店         | 1     | -   | 1   |       | -   |       | -     | ... | ... |
| そ ば ・ う ど ん 店     | 36    | 13  | 23  | 223   | 80  | 143   | 143   | ... | ... |
| す し 店             | 37    | 8   | 29  | 164   | 86  | 78    | 71    | ... | ... |
| 喫 茶 店             | 143   | 25  | 118 | 512   | 124 | 388   | 224   | ... | ... |
| ハ ン バ ー ガ ー 店     | 4     | 4   | -   | 122   | 48  | 74    | 122   | ... | ... |
| お 好 み 焼 き 店       | 42    | 4   | 38  | 98    | 27  | 71    | 27    | ... | ... |
| そ の 他 の 一 般 飲 食 店 | 10    | 3   | 7   | 99    | 31  | 68    | 83    | ... | ... |

平成 9、14 年は 6 月 1 日現在、平成 3、6 年は 7 月 1 日現在の調査による。ただし、年間商品販売額、売場面積については卸売業、ガソリンスタンド、自動車、牛乳、畳、新聞の小売業は含まない。飲食店については平成 4 年 10 月 1 日現在である。ただし、料亭、バー、キャバレー、ナイトクラブ、大阪府の集計結果のため、後日経済産業省から公表される数値と異なる場合がある。

資料 総務部総務課

## 従業者数、年間販売額等（つぎ）

平成4年10月1日現在

| 数（人）  |     |     | 年間商品販売額<br>（万円） | その他の収入額<br>（万円） | 商品手持額<br>（万円） | 売 場 面 積<br>（㎡） |
|-------|-----|-----|-----------------|-----------------|---------------|----------------|
| 個 人   |     | 計   |                 |                 |               |                |
| 男     | 女   |     |                 |                 |               |                |
| 1,067 | ... | ... | 1,472,296       | -               | -             | -              |
| 328   | ... | ... | 138,322         | -               | -             | -              |
| 271   | ... | ... | 138,495         | -               | -             | -              |
| 269   | ... | ... | 240,613         | -               | -             | -              |
| 94    | ... | ... | 342,006         | -               | -             | -              |
|       | ... | ... | 124,071         | -               | -             | -              |
|       | ... | ... | 340,560         | -               | -             | -              |
| -     | ... | ... | 148,229         | -               | -             | -              |
| -     | ... | ... | -               | -               | -             | -              |
| 125   | ... | ... | 359,460         | -               | -             | -              |
| 148   | ... | ... | 149,644         | -               | -             | -              |
| 70    | ... | ... | 289,245         | -               | -             | -              |
|       | ... | ... | 19,765          | -               | -             | -              |
|       | ... | ... | 85,486          | -               | -             | -              |
|       | ... | ... |                 | -               | -             | -              |
| 80    | ... | ... | 125,432         | -               | -             | -              |
| 93    | ... | ... | 114,915         | -               | -             | -              |
| 288   | ... | ... | 200,385         | -               | -             | -              |
| -     | ... | ... | 44,323          | -               | -             | -              |
| 71    | ... | ... | 28,704          | -               | -             | -              |
| 16    | ... | ... | 36,842          | -               | -             | -              |

その他の収入額は調査日前1年間の数値である。

酒場、ビヤホールは含まない。

## 43. 町 丁 別 商

| 町 名         | 総 数 | 一 般 | 日 本 | 西 洋 | 中 華 | う どん               | す し | 喫 茶 店 | そ の 他 |
|-------------|-----|-----|-----|-----|-----|--------------------|-----|-------|-------|
|             |     | 食 堂 | 料 理 | 料 理 | 料 理 | そ の 他 の<br>東 洋 料 理 |     |       |       |
| 総 数         | 451 | 69  | 24  | 30  | 56  | 36                 | 37  | 143   | 56    |
| 伏 尾 町       | 2   | -   | -   | -   | -   | 1                  | -   | 1     | -     |
| 吉 田 町       | -   | -   | -   | -   | -   | -                  | -   | -     | -     |
| 東 山 町       | 1   | -   | 1   | -   | -   | -                  | -   | -     | -     |
| 中 川 原 町     | -   | -   | -   | -   | -   | -                  | -   | -     | -     |
| 古 江 町       | -   | -   | -   | -   | -   | -                  | -   | -     | -     |
| 木 部 町       | 2   | 1   | -   | -   | 1   | -                  | -   | -     | -     |
| 新 町         | 3   | -   | -   | 1   | -   | 1                  | -   | -     | 1     |
| 綾 羽 1 丁 目   | 3   | -   | -   | -   | 1   | -                  | -   | 1     | 1     |
| 綾 羽 2 丁 目   | -   | -   | -   | -   | -   | -                  | -   | -     | -     |
| 栄 本 町       | 15  | 4   | 2   | -   | 1   | -                  | 1   | 4     | 3     |
| 城 山 町       | 2   | -   | -   | -   | -   | -                  | -   | 1     | 1     |
| 建 石 町       | 2   | -   | -   | -   | -   | -                  | -   | 1     | 1     |
| 上 池 田 1 丁 目 | 1   | -   | -   | 1   | -   | -                  | -   | -     | -     |
| 上 池 田 2 丁 目 | 4   | -   | -   | -   | 1   | -                  | 1   | 1     | 1     |
| 城 南 1 丁 目   | 14  | 2   | 1   | 2   | 2   | -                  | -   | 5     | 2     |
| 城 南 2 丁 目   | 6   | 3   | -   | -   | 2   | -                  | -   | 1     | -     |
| 城 南 3 丁 目   | 8   | -   | -   | 1   | 2   | 2                  | 1   | 1     | 1     |
| 大 和 町       | 5   | 1   | -   | -   | -   | 1                  | 1   | 2     | -     |
| 菅 原 町       | 19  | 2   | 3   | -   | 1   | 3                  | -   | 9     | 1     |
| 栄 町         | 21  | 2   | -   | -   | 3   | 2                  | 2   | 10    | 2     |
| 槻 木 町       | 6   | 2   | 1   | -   | 2   | -                  | 1   | -     | -     |
| 西 本 町       | 4   | -   | -   | -   | -   | 2                  | 1   | 1     | -     |
| 室 町         | 6   | 1   | 1   | -   | -   | -                  | 1   | 2     | 1     |
| 桃 園 1 丁 目   | -   | -   | -   | -   | -   | -                  | -   | -     | -     |
| 桃 園 2 丁 目   | 1   | 1   | -   | -   | -   | -                  | -   | -     | -     |
| 姫 室 町       | 6   | 2   | -   | -   | -   | -                  | 1   | 2     | 1     |
| 呉 服 町       | 21  | -   | 2   | 2   | 4   | 2                  | 1   | 7     | 3     |
| 満 寿 美 町     | 14  | 2   | 1   | -   | -   | 1                  | 1   | 6     | 3     |
| 宇 保 町       | 4   | -   | -   | -   | -   | 1                  | -   | 2     | 1     |
| 神 田 1 丁 目   | 13  | 3   | -   | 1   | 4   | -                  | 1   | 1     | 3     |
| 神 田 2 丁 目   | 8   | 2   | 1   | -   | -   | -                  | 1   | 2     | 2     |
| 神 田 3 丁 目   | 2   | -   | 1   | -   | -   | 1                  | -   | -     | -     |
| 神 田 4 丁 目   | 7   | 1   | -   | -   | 1   | -                  | 1   | 3     | 1     |
| ダ イ ハ ツ 町   | 1   | 1   | -   | -   | -   | -                  | -   | -     | -     |
| 八 王 寺 1 丁 目 | 2   | 1   | -   | -   | -   | -                  | -   | 1     | -     |
| 八 王 寺 2 丁 目 | 2   | 1   | -   | 1   | -   | -                  | -   | -     | -     |
| 天 神 1 丁 目   | 9   | -   | 1   | 2   | 1   | -                  | -   | 4     | 1     |
| 天 神 2 丁 目   | 6   | 1   | -   | -   | 1   | -                  | 1   | 3     | -     |
| 住 吉 1 丁 目   | 7   | 2   | 1   | -   | 1   | -                  | -   | 3     | -     |
| 住 吉 2 丁 目   | 7   | 2   | 1   | -   | 1   | 1                  | -   | 2     | -     |

大阪府の集計結果のため、後日経済産業省から公表される数値と異なる場合がある。

資料 総務部総務課



## 44. 工

| 産業分類・従業者規模        | 事業所数 | 従業者数 (人) |       |       |       |               |  |
|-------------------|------|----------|-------|-------|-------|---------------|--|
|                   |      | 総数       |       |       | 常用労働者 | 個人業主<br>家族従業者 |  |
|                   |      | 計        | 男     | 女     |       |               |  |
| 平成 18 年           | 53   | 9,044    | 7,700 | 1,344 | 9,034 | 10            |  |
| 19                | 56   | 9,009    | 7,677 | 1,332 | 9,000 | 9             |  |
| 20                | 84   | 9,568    | 8,131 | 1,437 | 9,537 | 31            |  |
| 21                | 55   | 9,444    | 7,871 | 1,573 | 9,435 | 9             |  |
| 22                | 51   | 8,974    | 7,484 | 1,490 | 8,963 | 11            |  |
| 従業者数 1～3人         | -    | -        | -     | -     | -     | -             |  |
| 4～9人              | 28   | 173      | 116   | 57    | 163   | 10            |  |
| 10～19人            | 9    | 128      | 91    | 37    | 127   | 1             |  |
| 20～29人            | 1    | 21       | 18    | 3     | 21    | -             |  |
| 30～49人            | 3    | 116      | 96    | 20    | 116   | -             |  |
| 50～99人            | 3    | 174      | 151   | 23    | 174   | -             |  |
| 100～199人          | 2    | 287      | 217   | 70    | 287   | -             |  |
| 200～299人          | 3    | 726      | 234   | 492   | 726   | -             |  |
| 300～499人          | 1    | 429      | 314   | 115   | 429   | -             |  |
| 500～999人          | -    | -        | -     | -     | -     | -             |  |
| 1000人以上           | 1    | 6,920    | 6,247 | 673   | 6,920 | -             |  |
| 食料品製造業            | 9    | 1,116    | 578   | 538   | 1,112 | 4             |  |
| 飲料・たばこ・飼料製造業      | 1    | 6        | 5     | 1     | 6     | -             |  |
| 繊維工業              | -    | -        | -     | -     | -     | -             |  |
| 木材・木製品製造業         | -    | -        | -     | -     | -     | -             |  |
| 家具・装備品製造業         | -    | -        | -     | -     | -     | -             |  |
| パルプ・紙・紙加工品製造業     | 2    | 65       | 50    | 15    | 65    | -             |  |
| 印刷・同関連業           | 4    | 51       | 37    | 14    | 51    | -             |  |
| 化学工業              | 2    | 217      | 70    | 147   | 217   | -             |  |
| 石油製品・石炭製品製造業      | -    | -        | -     | -     | -     | -             |  |
| プラスチック製品製造業       | 1    | 13       | 7     | 6     | 13    | -             |  |
| ゴム製品製造業           | -    | -        | -     | -     | -     | -             |  |
| なめし革・同製品・毛皮製造業    | -    | -        | -     | -     | -     | -             |  |
| 窯業・土石製品製造業        | 4    | 69       | 54    | 15    | 67    | 2             |  |
| 鉄鋼業               | 1    | 5        | 5     | -     | 5     | -             |  |
| 非鉄金属製造業           | 1    | 8        | 6     | 2     | 8     | -             |  |
| 金属製品製造業           | 7    | 129      | 105   | 24    | 128   | 1             |  |
| はん用機械器具製造業        | 1    | 6        | 5     | 1     | 6     | -             |  |
| 生産用機械器具製造業        | 7    | 147      | 131   | 16    | 147   | -             |  |
| 業務用機械器具製造業        | 1    | 4        | 3     | 1     | 4     | -             |  |
| 電子部品・デバイス・電子回路製造業 | -    | -        | -     | -     | -     | -             |  |
| 電気機械器具製造業         | 1    | 8        | 1     | 7     | 7     | 1             |  |
| 情報通信機械器具製造業       | -    | -        | -     | -     | -     | -             |  |
| 輸送用機械器具製造業        | 8    | 7,126    | 6,425 | 701   | 7,124 | 2             |  |
| その他の製造業           | 1    | 4        | 2     | 2     | 3     | 1             |  |

平成18年、19年、21年、22年は3人以下の事業所は含まない。

大阪府の集計結果のため、後日経済産業省から公表される数値と異なる場合がある。

資料 総務部総務課



## 45. 大阪府内市町村別事業所数、従業者数及び製造品出荷額等

単位：従業者数（人）・製造品出荷額等（万円）

12月31日現在

| 市町村名  | 平成 21 年 |         |               | 平成 22 年 |         |               |
|-------|---------|---------|---------------|---------|---------|---------------|
|       | 事業所数    | 従業者数    | 製造品出荷額等       | 事業所数    | 従業者数    | 製造品出荷額等       |
| 総 数   | 21,362  | 485,022 | 1,480,615,837 | 20,122  | 477,484 | 1,571,310,772 |
| 大 阪 市 | 7,340   | 132,987 | 374,754,331   | 6,873   | 128,897 | 356,688,454   |
| 堺 市   | 1,644   | 49,947  | 264,525,929   | 1,592   | 51,099  | 322,558,663   |
| 岸和田市  | 405     | 8,343   | 21,423,271    | 378     | 7,741   | 19,324,763    |
| 豊中市   | 665     | 12,458  | 26,426,724    | 617     | 12,310  | 25,782,267    |
| 池田市   | 55      | 9,444   | 24,383,921    | 51      | 8,974   | 21,948,645    |
| 吹田市   | 163     | 5,370   | 23,585,704    | 152     | 5,147   | 24,068,071    |
| 泉大津市  | 196     | 4,513   | 14,357,921    | 185     | 4,367   | 14,781,568    |
| 高槻市   | 251     | 11,623  | 35,369,745    | 235     | 12,072  | 36,042,542    |
| 貝塚市   | 262     | 7,194   | 22,885,994    | 252     | 7,273   | 23,185,339    |
| 守口市   | 400     | 7,161   | 18,494,109    | 362     | 7,252   | 16,716,336    |
| 枚方市   | 320     | 17,680  | 52,869,604    | 310     | 17,493  | 63,660,470    |
| 茨木市   | 224     | 8,440   | 50,846,959    | 216     | 8,819   | 48,337,739    |
| 八尾市   | 1,702   | 32,334  | 113,044,183   | 1,600   | 31,613  | 105,975,623   |
| 泉佐野市  | 264     | 6,518   | 23,157,373    | 242     | 6,131   | 21,487,119    |
| 富田林市  | 291     | 6,657   | 12,634,785    | 281     | 6,446   | 11,846,283    |
| 寝屋川市  | 323     | 8,786   | 16,414,891    | 285     | 8,848   | 17,708,344    |
| 河内長野市 | 110     | 3,124   | 8,446,357     | 105     | 3,110   | 8,884,420     |
| 松原市   | 416     | 7,572   | 14,352,763    | 391     | 7,363   | 13,582,587    |
| 大東市   | 489     | 13,828  | 33,264,148    | 449     | 13,444  | 25,181,253    |
| 和泉市   | 399     | 7,673   | 16,001,372    | 387     | 7,700   | 14,711,799    |
| 箕面市   | 43      | 1,115   | 2,094,422     | 41      | 1,064   | 2,040,063     |
| 柏原市   | 276     | 9,221   | 23,823,308    | 269     | 9,101   | 25,519,485    |
| 羽曳野市  | 234     | 4,559   | 9,021,542     | 231     | 4,530   | 9,768,314     |
| 門真市   | 418     | 22,080  | 59,808,243    | 389     | 21,647  | 76,791,482    |
| 摂津市   | 395     | 11,274  | 27,162,394    | 369     | 11,107  | 31,282,235    |
| 高石市   | 77      | 4,020   | 40,741,086    | 73      | 3,825   | 86,061,740    |
| 藤井寺市  | 101     | 2,390   | 3,816,458     | 94      | 2,310   | 3,844,666     |
| 東大阪市  | 3,111   | 48,956  | 100,802,657   | 2,939   | 48,153  | 98,321,229    |
| 泉南市   | 134     | 3,270   | 6,640,662     | 133     | 3,266   | 6,605,139     |
| 四条畷市  | 71      | 1,304   | 2,737,217     | 68      | 1,286   | 2,731,800     |
| 交野市   | 112     | 3,229   | 6,684,047     | 111     | 3,189   | 6,804,034     |
| 大阪狭山市 | 68      | 2,664   | 6,347,879     | 62      | 2,899   | 8,408,658     |
| 阪南市   | 67      | 1,317   | 1,903,585     | 66      | 1,273   | 2,083,271     |
| 島本町   | 20      | 1,395   | 5,874,058     | 18      | 1,362   | 3,755,510     |
| 豊能町   | 12      | 198     | 193,249       | 12      | 194     | 186,349       |
| 能勢町   | 33      | 696     | 942,338       | 29      | 640     | 838,176       |
| 忠岡町   | 87      | 1,953   | 6,410,883     | 83      | 1,887   | 5,079,037     |
| 熊取町   | 62      | 1,421   | 3,485,305     | 59      | 1,366   | 4,366,485     |
| 田尻町   | 6       | 187     | 530,994       | 5       | 186     | 541,319       |
| 岬町    | 21      | 529     | 957,586       | 19      | 546     | 809,106       |
| 太子町   | 28      | 399     | 659,332       | 23      | 370     | 575,779       |
| 河南町   | 43      | 732     | 1,367,606     | 42      | 728     | 1,202,832     |
| 千早赤阪村 | 24      | 461     | 1,370,902     | 24      | 456     | 1,221,778     |

3人以下の事業所は含まない。

資料 総務部総務課

## 第7章 道路・公園・住宅



## 46. 道路の延

単位：延長（m）・面積（m<sup>2</sup>）

| 年 度   | 総 数     |           | 国 道    |         |
|-------|---------|-----------|--------|---------|
|       | 延 長     | 面 積       | 延 長    | 面 積     |
| 平成 19 | 241,548 | 1,751,229 | 17,735 | 340,424 |
| 20    | 241,548 | 1,751,229 | 17,735 | 340,424 |
| 21    | 241,079 | 1,765,513 | 17,735 | 340,730 |
| 22    | 241,046 | 1,767,032 | 17,735 | 340,730 |
| 23    | 242,250 | 1,775,955 | 17,743 | 342,434 |

道路現況調書による。面積は道路部面積である。

資料 大阪国道事務所、府土木事務所、西日本高速道路(株)関西支社、市都市建設部道路課

## 47. 道路の

単位：延長（m）・面積（m<sup>2</sup>）・舗装率（%）

| 年 度      | 総 数           |           |       | 国 道     |           |
|----------|---------------|-----------|-------|---------|-----------|
|          | 延 長           | 面 積       | 舗 装 率 | 延 長     | 面 積       |
| 平成 19 年度 | 233,079       | 1,734,745 | 99.0  | 17,735  |           |
| 20       | 233,079       | 1,734,745 | 99.0  | 17,735  |           |
| 21       | 233,136       | 1,750,862 | 99.0  | 17,735  |           |
| 22       | 233,108       | 1,752,397 | 99.0  | 17,735  |           |
| 23       | 234,319       | 1,761,329 | 99.0  | 17,743  |           |
| 年 度      | 西 日 本 高 速 道 路 |           |       | 市       |           |
|          | 延 長           | 面 積       | 舗 装 率 | 延 長     | 面 積       |
| 平成 19 年度 | 3,046         | 78,219    | 100.0 | 202,606 | 1,130,498 |
| 20       | 3,046         | 78,219    | 100.0 | 202,606 | 1,130,498 |
| 21       | 3,046         | 78,219    | 100.0 | 204,030 | 1,150,842 |
| 22       | 3,046         | 78,219    | 100.0 | 204,002 | 1,152,377 |
| 23       | 3,046         | 78,219    | 100.0 | 205,205 | 1,159,605 |

道路現況調書による。

資料 大阪国道事務所、府土木事務所、西日本高速道路(株)関西支社、市都市建設部道路課

## 48. 橋りよ

単位：延長（m）

| 年 度      | 総 数 |       | 国 道 |       |
|----------|-----|-------|-----|-------|
|          | 個 数 | 延 長   | 個 数 | 延 長   |
| 平成 19 年度 | 186 | 7,453 | 30  | 2,429 |
| 20       | 186 | 7,453 | 30  | 2,429 |
| 21       | 187 | 7,457 | 30  | 2,429 |
| 22       | 185 | 7,379 | 28  | 2,351 |
| 23       | 185 | 7,379 | 28  | 2,351 |

道路現況調書による。

平成 22 年度より国道の側道橋については、延長重複の為削除。

資料 大阪国道事務所、府土木事務所、西日本高速道路(株)関西支社、市都市建設部道路課

## 長 及 び 面 積

4月1日現在

| 府 道   |         | 西日本高速道路 |        | 市 道     |           |
|-------|---------|---------|--------|---------|-----------|
| 延 長   | 面 積     | 延 長     | 面 積    | 延 長     | 面 積       |
| 9,692 | 185,604 | 3,046   | 78,219 | 211,075 | 1,146,982 |
| 9,692 | 185,604 | 3,046   | 78,219 | 211,075 | 1,146,982 |
| 8,325 | 181,071 | 3,046   | 78,219 | 211,973 | 1,165,493 |
| 8,325 | 181,071 | 3,046   | 78,219 | 211,940 | 1,167,012 |
| 8,325 | 181,071 | 3,046   | 78,219 | 213,136 | 1,174,231 |

## 舗 装 状 況

4月1日現在

| 道       |       | 府 道   |         |       |
|---------|-------|-------|---------|-------|
| 面 積     | 舗 装 率 | 延 長   | 面 積     | 舗 装 率 |
| 340,424 | 100.0 | 9,692 | 185,604 | 100.0 |
| 340,424 | 100.0 | 9,692 | 185,604 | 100.0 |
| 340,730 | 100.0 | 8,325 | 181,071 | 100.0 |
| 340,730 | 100.0 | 8,325 | 181,071 | 100.0 |
| 342,434 | 100.0 | 8,325 | 181,071 | 100.0 |

| 道     |         |        |           |        |       |        |
|-------|---------|--------|-----------|--------|-------|--------|
| 計     | 延 長     |        | 面 積       |        | 舗 装 率 |        |
| 舗 装 率 | 本 舗 装   | その他の舗装 | 本 舗 装     | その他の舗装 | 本 舗 装 | その他の舗装 |
| 98.5  | 194,843 | 7,763  | 1,105,100 | 25,398 | 96.3  | 2.2    |
| 98.5  | 194,843 | 7,763  | 1,105,100 | 25,398 | 96.3  | 2.2    |
| 98.8  | 196,336 | 7,694  | 1,125,516 | 25,326 | 96.6  | 2.2    |
| 98.8  | 196,377 | 7,625  | 1,127,263 | 25,114 | 96.6  | 2.2    |
| 98.7  | 197,580 | 7,625  | 1,134,491 | 25,114 | 96.6  | 2.1    |

## う の 状 況

4月1日現在

| 府 道 |     | 西日本高速道路 |       | 市 道 |       |
|-----|-----|---------|-------|-----|-------|
| 個 数 | 延 長 | 個 数     | 延 長   | 個 数 | 延 長   |
| 28  | 978 | 6       | 2,960 | 122 | 1,086 |
| 28  | 978 | 6       | 2,960 | 122 | 1,086 |
| 26  | 965 | 6       | 2,960 | 125 | 1,103 |
| 26  | 965 | 6       | 2,960 | 125 | 1,103 |
| 26  | 965 | 6       | 2,960 | 125 | 1,103 |

## 49. 都 市

単位：面積（ha）

| 年 度      | 総 数 |        | 都 市 計 画 公 園 |      |         |      |     |  |
|----------|-----|--------|-------------|------|---------|------|-----|--|
|          |     |        | 街 区 公 園     |      | 近 隣 公 園 |      | 地 区 |  |
|          | 園 数 | 面 積    | 園 数         | 面 積  | 園 数     | 面 積  | 園 数 |  |
| 平成 19 年度 | 129 | 122.40 | 13          | 5.00 | 4       | 4.75 | 1   |  |
| 20       | 132 | 123.23 | 13          | 5.00 | 4       | 4.75 | 1   |  |
| 21       | 133 | 123.24 | 13          | 5.00 | 4       | 4.75 | 1   |  |
| 22       | 133 | 123.24 | 13          | 5.00 | 4       | 4.75 | 1   |  |
| 23       | 132 | 123.22 | 13          | 5.00 | 4       | 4.75 | 1   |  |

資料 都市建設部みずとみどりの課

## 50. 公共住宅の状況

平成23年3月末現在

| 年 度      | 総数    | 市営      | 府営  | 住宅供給公社 | 都市再生機構 |
|----------|-------|---------|-----|--------|--------|
| 平成 19 年度 | 3,528 | 368(14) | 307 | 416    | 2,437  |
| 20       | 2,945 | 368(14) | 307 | 416    | 1,854  |
| 21       | 2,945 | 368(14) | 307 | 416    | 1,854  |
| 22       | 2,913 | 384(16) | 259 | 416    | 1,854  |
| 23       | 2,913 | 384(16) | 259 | 416    | 1,854  |

( )内数は母子住宅再掲。

資料 都市建設部交通・総務課、府住宅管理課、府住宅供給公社、独立行政法人都市再生機構

## 51. 家 屋 の 状 況

単位：床面積（㎡）

1月1日現在

| 種 別           | 平成20年  |           | 21     |           | 22     |           | 23     |           | 24     |           |
|---------------|--------|-----------|--------|-----------|--------|-----------|--------|-----------|--------|-----------|
|               | 棟数     | 床面積       | 棟数     | 床面積       | 棟数     | 床面積       | 棟数     | 床面積       | 棟数     | 床面積       |
| 総 数           | 25,430 | 5,049,001 | 25,556 | 5,083,570 | 25,650 | 5,079,025 | 25,831 | 5,124,505 | 26,003 | 5,152,530 |
| 木 造           | 18,780 | 1,928,297 | 18,858 | 1,939,118 | 18,911 | 1,943,461 | 19,000 | 1,955,086 | 19,124 | 1,970,479 |
| 専用住宅          | 16,113 | 1,708,520 | 16,202 | 1,719,132 | 16,290 | 1,729,268 | 16,404 | 1,741,751 | 16,548 | 1,758,417 |
| 共同住宅・寄宿舍      | 314    | 77,310    | 318    | 78,134    | 312    | 74,134    | 312    | 73,917    | 315    | 74,149    |
| 併用住宅          | 526    | 58,698    | 523    | 58,367    | 519    | 57,642    | 513    | 57,436    | 509    | 56,767    |
| 農家住宅          | 160    | 17,605    | 160    | 17,605    | 159    | 17,469    | 158    | 17,291    | 155    | 17,245    |
| 事業所・銀行・店舗     | 207    | 12,733    | 204    | 12,700    | 200    | 12,581    | 203    | 13,030    | 202    | 12,851    |
| 工場・倉庫         | 171    | 16,896    | 172    | 16,791    | 170    | 16,422    | 167    | 16,179    | 168    | 16,189    |
| その他           | 1,289  | 36,535    | 1,279  | 36,389    | 1,261  | 35,945    | 1,243  | 35,482    | 1,227  | 34,861    |
| 非木造           | 6,650  | 3,120,704 | 6,698  | 3,144,452 | 6,739  | 3,135,564 | 6,831  | 3,169,419 | 6,879  | 3,182,051 |
| 事業所・銀行・店舗・百貨店 | 615    | 460,741   | 613    | 460,610   | 611    | 448,347   | 610    | 450,128   | 610    | 448,991   |
| 住宅・アパート       | 4,841  | 2,064,503 | 4,877  | 2,084,229 | 4,913  | 2,092,159 | 4,998  | 2,123,337 | 5,056  | 2,140,810 |
| 工場・倉庫・市場      | 819    | 464,824   | 820    | 468,177   | 820    | 466,758   | 817    | 466,877   | 805    | 463,186   |
| その他           | 375    | 130,636   | 388    | 131,436   | 395    | 128,300   | 406    | 129,077   | 408    | 129,064   |

概要調書による。

資料 総務部課税課

## 公 園

| 公園<br>面積 | 都市計画緑地 |        | その他公園 |       | 1人当たり<br>都市公園<br>面積 (m <sup>2</sup> ) | 都市計画墓園 |      |
|----------|--------|--------|-------|-------|---------------------------------------|--------|------|
|          | 園数     | 面積     | 園数    | 面積    |                                       | 園数     | 面積   |
| 3.21     | 3      | 100.07 | 108   | 9.37  | 11.80                                 | 1      | 9.20 |
| 3.21     | 3      | 100.07 | 111   | 10.20 | 11.87                                 | 1      | 9.20 |
| 3.21     | 3      | 100.07 | 112   | 10.21 | 11.84                                 | 1      | 9.20 |
| 3.21     | 3      | 100.07 | 112   | 10.21 | 11.89                                 | 1      | 9.20 |
| 3.21     | 3      | 100.07 | 111   | 10.19 | 11.94                                 | 1      | 9.20 |

## 52. 居住世帯の有無別住宅数及び人が居住する住宅以外の建物数

平成20年10月1日現在

| 年次    | 住 宅 数  |        |        |        |        |         |       |     | 人が居住<br>する住宅<br>以外の<br>建物数 |
|-------|--------|--------|--------|--------|--------|---------|-------|-----|----------------------------|
|       | 総数     | 居住世帯あり |        |        | 居住世帯なし |         |       |     |                            |
|       |        | 総数     | 同居世帯なし | 同居世帯あり | 総数     | 一時現在者のみ | 空き家   | 建築中 |                            |
| 平成20年 | 48,160 | 41,740 | 41,380 | 370    | 6,410  | 50      | 6,300 | 60  | 50                         |

資料 総務部総務課

## 53. 住宅の種類、構造、建築の時期別住宅数

平成20年10月1日現在

| 住宅の種類・構造 |              | 総数 1)  | 昭和35年<br>以前 | 昭和36年<br>～<br>昭和45年 | 昭和46年<br>～<br>昭和55年 | 昭和56年<br>～<br>平成2年 | 平成3年<br>～<br>平成7年 | 平成8年<br>～<br>平成12年 | 平成13年<br>～<br>平成17年 | 平成18年<br>～平成20<br>年9月 |
|----------|--------------|--------|-------------|---------------------|---------------------|--------------------|-------------------|--------------------|---------------------|-----------------------|
| 住宅総数     |              | 41,740 | 2,260       | 3,390               | 5,490               | 7,430              | 3,400             | 7,180              | 3,030               | 5,860                 |
| 構造       | 木造           | 8,370  | 1,630       | 1,490               | 2,060               | 900                | 170               | 280                | 330                 | 140                   |
|          | 防火木造         | 7,920  | 400         | 820                 | 1,090               | 1,410              | 600               | 1,110              | 980                 | 700                   |
|          | 鉄筋・鉄骨コンクリート造 | 20,570 | 220         | 1,020               | 1,570               | 4,270              | 1,600             | 4,670              | 1,340               | 4,740                 |
|          | 鉄骨造          | 4,540  | 20          | 60                  | 690                 | 760                | 1,040             | 1,000              | 320                 | 280                   |
|          | その他          | 350    | -           | -                   | 80                  | 80                 | -                 | 130                | 60                  | -                     |
| 種類       | 専用住宅         | 41,260 | 2,210       | 3,320               | 5,460               | 7,340              | 3,350             | 7,070              | 3,030               | 5,860                 |
|          | 店舗その他の併用住宅   | 480    | 50          | 70                  | 40                  | 80                 | 50                | 110                | -                   | -                     |

1) 建築の時期「不詳」を含む。

資料 総務部総務課

## 54. 1住宅当たり居住室数・畳数・延べ面積及び1人当たり畳数

平成20年10月1日現在

| 年次    | 住宅数<br>(戸) | 世帯数<br>(世帯) | 世帯人員<br>(人) | 1住宅当たり<br>居住室数<br>(室) | 1住宅当たり<br>畳数(畳) | 1住宅当たり<br>延べ面積<br>(m <sup>2</sup> ) | 1人当たり<br>畳数(畳) | 1室当たり<br>人員(人) |
|-------|------------|-------------|-------------|-----------------------|-----------------|-------------------------------------|----------------|----------------|
| 平成20年 | 41,740     | 42,110      | 100,520     | 4.26                  | 28.98           | 79.07                               | 11.88          | 0.57           |

資料 総務部総務課

## 55. 世帯の収入階級・種類、住宅の所有の関係別

| 世帯の年間収入階級         | 総 数    | 主      |        | 借      |
|-------------------|--------|--------|--------|--------|
|                   |        | 総 数 1) | 持 ち 家  | 総 数    |
| (その1. 普通世帯数)      |        |        |        |        |
| 総 数 <sup>2)</sup> | 42,050 | 41,740 | 23,660 | 16,920 |
| 100 万円 未 満        | 1,960  | 1,950  | 530    | 1,420  |
| 100 ~ 200         | 4,190  | 4,190  | 1,210  | 2,990  |
| 200 ~ 300         | 6,220  | 6,140  | 2,830  | 3,310  |
| 300 ~ 400         | 5,710  | 5,650  | 2,760  | 2,890  |
| 400 ~ 500         | 5,320  | 5,250  | 3,350  | 1,910  |
| 500 ~ 600         | 4,310  | 4,270  | 2,660  | 1,620  |
| 600 ~ 700         | 2,780  | 2,760  | 2,340  | 430    |
| 700 ~ 800         | 2,950  | 2,950  | 2,360  | 600    |
| 800 ~ 900         | 1,430  | 1,400  | 1,060  | 340    |
| 900 ~ 1,000       | 1,670  | 1,670  | 1,420  | 250    |
| 1,000 ~ 1,500     | 2,410  | 2,390  | 2,170  | 220    |
| 1,500 万円 以 上      | 920    | 920    | 830    | 80     |
| (その2. 1世帯当たり人員)   |        |        |        |        |
| 総 数 <sup>2)</sup> | 2.39   | 2.38   | 2.82   | 1.85   |
| 100 万円 未 満        | 1.49   | 1.48   | 1.69   | 1.41   |
| 100 ~ 200         | 1.53   | 1.53   | 1.76   | 1.43   |
| 200 ~ 300         | 1.76   | 1.76   | 1.98   | 1.57   |
| 300 ~ 400         | 2.08   | 2.07   | 2.15   | 2.00   |
| 400 ~ 500         | 2.53   | 2.52   | 2.73   | 2.16   |
| 500 ~ 600         | 2.79   | 2.78   | 3.02   | 2.39   |
| 600 ~ 700         | 3.05   | 3.05   | 3.05   | 3.02   |
| 700 ~ 800         | 3.42   | 3.42   | 3.67   | 2.42   |
| 800 ~ 900         | 3.33   | 3.34   | 3.52   | 2.76   |
| 900 ~ 1,000       | 3.16   | 3.16   | 3.26   | 2.60   |
| 1,000 ~ 1,500     | 3.50   | 3.50   | 3.53   | 3.15   |
| 1,500 万円 以 上      | 3.33   | 3.33   | 3.46   | 2.08   |
| (その3. 1世帯当たり室数)   |        |        |        |        |
| 総 数 <sup>2)</sup> | 4.23   | 4.24   | 5.32   | 2.72   |
| 100 万円 未 満        | 2.85   | 2.85   | 4.64   | 2.18   |
| 100 ~ 200         | 3.31   | 3.31   | 5.38   | 2.47   |
| 200 ~ 300         | 3.75   | 3.77   | 5.23   | 2.52   |
| 300 ~ 400         | 4.08   | 4.09   | 5.44   | 2.80   |
| 400 ~ 500         | 4.38   | 4.40   | 5.18   | 3.03   |
| 500 ~ 600         | 4.55   | 4.55   | 5.51   | 2.96   |
| 600 ~ 700         | 5.05   | 5.06   | 5.30   | 3.77   |
| 700 ~ 800         | 4.73   | 4.73   | 5.06   | 3.42   |
| 800 ~ 900         | 4.83   | 4.86   | 5.38   | 3.25   |
| 900 ~ 1,000       | 4.88   | 4.88   | 5.02   | 4.11   |
| 1,000 ~ 1,500     | 5.46   | 5.48   | 5.56   | 4.61   |
| 1,500 万円 以 上      | 5.94   | 5.94   | 6.18   | 3.61   |
| (その4. 1世帯当たり畳数)   |        |        |        |        |
| 総 数 <sup>2)</sup> | 28.75  | 28.81  | 37.27  | 16.98  |
| 100 万円 未 満        | 16.78  | 16.77  | 27.06  | 12.93  |
| 100 ~ 200         | 20.42  | 20.42  | 34.08  | 14.90  |
| 200 ~ 300         | 23.70  | 23.73  | 34.02  | 14.92  |
| 300 ~ 400         | 25.89  | 25.96  | 35.28  | 17.04  |
| 400 ~ 500         | 30.24  | 30.37  | 36.29  | 19.99  |
| 500 ~ 600         | 31.37  | 31.38  | 38.96  | 18.93  |
| 600 ~ 700         | 35.54  | 35.64  | 37.59  | 24.92  |
| 700 ~ 800         | 34.69  | 34.69  | 37.70  | 22.83  |
| 800 ~ 900         | 34.07  | 34.40  | 38.60  | 21.21  |
| 900 ~ 1,000       | 36.09  | 36.09  | 37.67  | 26.92  |
| 1,000 ~ 1,500     | 40.14  | 40.26  | 41.30  | 29.82  |
| 1,500 万円 以 上      | 48.05  | 48.05  | 50.37  | 25.14  |

1)住宅の所有の関係「不詳」を含む。

2)世帯の年間収入階級「不詳」を含む。

資料 総務部総務課

## 普通世帯数、1世帯当たり人員・居住室数及び畳数

平成20年10月1日現在

| 世帯    |        |         |         | 同居・住宅以外の<br>建物に居住する世帯 |
|-------|--------|---------|---------|-----------------------|
| 公営の借家 | 都市再生機構 | 民 営 借 家 | 給 与 住 宅 |                       |
| 240   | 1,670  | 14,420  | 590     | 300                   |
| 50    | 80     | 1,300   | -       | 10                    |
| 50    | 330    | 2,600   | 20      | -                     |
| 80    | 370    | 2,750   | 100     | 80                    |
| 60    | 320    | 2,460   | 50      | 50                    |
| -     | 210    | 1,560   | 130     | 60                    |
| -     | 150    | 1,430   | 30      | 30                    |
| -     | 40     | 320     | 60      | 20                    |
| -     | 20     | 520     | 60      | -                     |
| -     | 50     | 270     | 10      | 30                    |
| -     | 20     | 150     | 80      | -                     |
| -     | 20     | 170     | 30      | 20                    |
| -     | -      | 80      | -       | -                     |
| 2.13  | 1.95   | 1.81    | 2.39    | 3.04                  |
| 2.33  | 1.36   | 1.38    | -       | 3.00                  |
| 1.67  | 1.53   | 1.42    | 1.00    | -                     |
| 1.80  | 1.54   | 1.58    | 1.14    | 2.20                  |
| 2.75  | 2.08   | 1.95    | 3.00    | 2.79                  |
| -     | 2.55   | 2.08    | 2.45    | 3.68                  |
| -     | 2.30   | 2.38    | 3.00    | 4.00                  |
| -     | 3.82   | 3.03    | 2.35    | 3.00                  |
| -     | 4.00   | 2.38    | 2.35    | -                     |
| -     | 3.16   | 2.67    | 3.00    | 2.86                  |
| -     | 2.00   | 2.52    | 2.89    | -                     |
| -     | 2.00   | 3.05    | 4.56    | 4.00                  |
| -     | -      | 2.08    | -       | -                     |
| 2.93  | 2.82   | 2.68    | 3.45    | 3.04                  |
| 3.00  | 2.44   | 2.13    | -       | 3.00                  |
| 2.67  | 2.54   | 2.47    | 1.00    | -                     |
| 3.00  | 2.82   | 2.49    | 1.81    | 2.55                  |
| 3.00  | 2.76   | 2.76    | 4.58    | 2.79                  |
| -     | 3.13   | 2.99    | 3.36    | 3.19                  |
| -     | 3.23   | 2.92    | 3.53    | 4.51                  |
| -     | 3.55   | 3.89    | 3.24    | 3.00                  |
| -     | 4.00   | 3.38    | 3.58    | -                     |
| -     | 3.39   | 3.18    | 4.00    | 2.86                  |
| -     | 3.00   | 4.08    | 4.43    | -                     |
| -     | 3.00   | 4.42    | 6.80    | 3.00                  |
| -     | -      | 3.61    | -       | -                     |
| 14.03 | 16.64  | 16.84   | 22.59   | 20.70                 |
| 14.50 | 15.01  | 12.75   | -       | 18.00                 |
| 13.00 | 15.82  | 14.83   | 14.00   | -                     |
| 14.40 | 16.14  | 14.91   | 11.23   | 21.59                 |
| 14.00 | 16.16  | 17.06   | 25.52   | 17.99                 |
| -     | 17.55  | 20.09   | 22.81   | 19.14                 |
| -     | 18.45  | 18.97   | 19.73   | 30.10                 |
| -     | 24.58  | 25.20   | 23.60   | 18.00                 |
| -     | 19.00  | 23.00   | 22.44   | -                     |
| -     | 21.76  | 20.60   | 30.50   | 17.14                 |
| -     | 17.00  | 28.73   | 25.57   | -                     |
| -     | 21.10  | 26.77   | 54.64   | 22.50                 |
| -     | -      | 25.14   | -       | -                     |

## 56．運動施設の利用状況

単位：件数(件)・人数(人)

| 年 度      | 五 月 山 体 育 館 |         |       |        |      |       |           |        |                 | テニスコート |        | 猪名川運動公園 |         |
|----------|-------------|---------|-------|--------|------|-------|-----------|--------|-----------------|--------|--------|---------|---------|
|          | 合計          |         | アリーナ  |        | 多目的室 |       | トレーニングルーム | 温水プール  | トレーニングルーム・温水プール | 件数     | 人数     | 件数      | 人数      |
|          | 件数          | 人数      | 件数    | 人数     | 件数   | 人数    | 人数(件数)    | 人数(件数) | 人数(件数)          |        |        |         |         |
| 平成 19 年度 | 199,939     | 261,606 | 1,182 | 53,962 | 585  | 9,472 | 60,446    | 67,253 | 70,473          | 10,915 | 50,426 | 1,783   | 131,537 |
| 20       | 204,935     | 265,148 | 1,193 | 53,608 | 536  | 8,334 | 60,252    | 71,323 | 71,631          | 12,096 | 58,269 | 1,956   | 127,671 |
| 21       | 199,508     | 255,849 | 1,207 | 50,286 | 612  | 7,874 | 58,206    | 70,054 | 69,429          | 11,931 | 57,401 | 2,016   | 130,230 |
| 22       | 193,718     | 250,867 | 1,195 | 49,371 | 580  | 9,553 | 64,266    | 64,970 | 62,707          | 12,376 | 60,055 | 2,346   | 127,585 |
| 23       | 205,186     | 260,987 | 1,170 | 47,965 | 607  | 9,613 | 64,814    | 71,012 | 67,583          | 12,106 | 56,738 | 2,118   | 129,444 |
| 4月       | 14,822      | 19,362  | 89    | 3,783  | 51   | 897   | 4,961     | 4,408  | 5,313           | 973    | 4,779  | 249     | 11,816  |
| 5        | 16,655      | 20,308  | 102   | 3,082  | 49   | 722   | 5,361     | 5,386  | 5,757           | 917    | 4,060  | 166     | 12,222  |
| 6        | 17,785      | 22,904  | 90    | 4,366  | 46   | 889   | 5,299     | 6,379  | 5,971           | 1,004  | 4,791  | 144     | 8,369   |
| 7        | 21,891      | 26,633  | 107   | 3,984  | 58   | 923   | 5,188     | 10,592 | 5,946           | 1,007  | 4,758  | 216     | 14,360  |
| 8        | 22,446      | 25,522  | 108   | 2,386  | 51   | 849   | 5,338     | 11,106 | 5,843           | 1,131  | 5,336  | 216     | 8,823   |
| 9        | 17,191      | 22,030  | 108   | 4,180  | 52   | 819   | 5,181     | 6,211  | 5,639           | 1,006  | 4,585  | 177     | 10,993  |
| 10       | 16,983      | 22,098  | 105   | 4,479  | 53   | 794   | 5,462     | 5,396  | 5,967           | 1,154  | 5,537  | 205     | 13,309  |
| 11       | 15,915      | 21,368  | 98    | 4,710  | 53   | 894   | 5,351     | 4,900  | 5,513           | 1,081  | 4,895  | 182     | 10,107  |
| 12       | 15,031      | 19,686  | 90    | 4,222  | 43   | 566   | 5,329     | 4,195  | 5,374           | 904    | 3,998  | 142     | 12,087  |
| 1        | 14,584      | 17,976  | 83    | 2,822  | 49   | 702   | 5,464     | 3,740  | 5,248           | 922    | 4,303  | 129     | 7,780   |
| 2        | 14,965      | 20,593  | 93    | 5,018  | 46   | 749   | 5,781     | 3,736  | 5,309           | 944    | 4,595  | 143     | 8,857   |
| 3        | 16,918      | 22,507  | 97    | 4,933  | 56   | 809   | 6,099     | 4,963  | 5,703           | 1,063  | 5,101  | 149     | 10,721  |

資料 財団法人池田市公共施設管理公社

## 57．五月山緑地都市緑化植物園利用状況

| 年 度      | 利 用 者 数(人) |            | 開 催 回 数(回) |       | 緑の相談件数<br>(件) |
|----------|------------|------------|------------|-------|---------------|
|          | 緑のセンター     | レストフラワーホール | 展 示 会      | 各種講習会 |               |
| 平成 19 年度 | 69,898     | 60,889     | 31         | 104   | 893           |
| 20       | 74,182     | 65,311     | 29         | 114   | 924           |
| 21       | 85,158     | 74,182     | 28         | 101   | 894           |
| 22       | 86,855     | 75,649     | 29         | 99    | 636           |
| 23       | 92,225     | 80,328     | 29         | 104   | 520           |

資料 財団法人池田市公共施設管理公社

## 第8章 電気・ガス・上下水道



## 58. 電灯・電力契約

単位：契約口数（口）・使用量（MWh）

| 年 度      | 電灯・電力総量    |         | 電 灯        |       |            |         |            |        |            |       |
|----------|------------|---------|------------|-------|------------|---------|------------|--------|------------|-------|
|          |            |         | 定 額        |       | 従量（甲）      |         | 従量大口（乙）    |        | その他        |       |
|          | 契 約<br>口 数 | 使 用 量   | 契 約<br>口 数 | 使 用 量 | 契 約<br>口 数 | 使 用 量   | 契 約<br>口 数 | 使 用 量  | 契 約<br>口 数 | 使 用 量 |
| 平成 19 年度 | 61,953     | 267,617 | 7,438      | 4,825 | 45,166     | 176,571 | 4,696      | 59,336 | 116        | 423   |
| 20       | 62,591     | 259,951 | 7,590      | 4,822 | 45,274     | 169,090 | 5,132      | 61,500 | 92         | 366   |
| 21       | 62,871     | 258,291 | 7,685      | 4,876 | 45,265     | 165,417 | 5,384      | 63,887 | 86         | 332   |
| 22       | 63,010     | 277,240 | 7,883      | 4,951 | 44,950     | 177,276 | 5,677      | 69,304 | 114        | 253   |
| 23       | 63,015     | 264,328 | 7,847      | 4,985 | 44,876     | 166,512 | 5,885      | 68,512 | 94         | 359   |

1) 50kW未満 2) 50kW～499kW 3) 高圧（乙）500kW～1,999kW、特別高圧2,000kW以上

資料 関西電力株式会社

## 59. ガスの業種

単位：戸数（戸）・使用量（千m<sup>3</sup>、45MJ(約10,750kcal)）

| 年 度      | 総 数    |        | 家 庭 用  |        | 総 数   |        |
|----------|--------|--------|--------|--------|-------|--------|
|          | 戸 数    | 使 用 量  | 戸 数    | 使 用 量  | 戸 数   | 使 用 量  |
|          |        |        |        |        | 戸 数   | 使 用 量  |
| 平成 19 年度 | 44,802 | 52,751 | 42,887 | 16,224 | 1,915 | 36,527 |
| 20       | 44,320 | 49,180 | 42,384 | 15,624 | 1,936 | 33,556 |
| 21       | 44,658 | 40,045 | 42,710 | 15,622 | 1,948 | 24,422 |
| 22       | 45,061 | 35,612 | 43,116 | 15,887 | 1,945 | 19,725 |
| 23       | 45,340 | 31,317 | 43,390 | 15,747 | 1,950 | 15,570 |

使用量は単位未満は四捨五入している為、総数と一致しない場合がある。

資料 大阪ガス株式会社

## 60. 給水人口

| 年 度      | 総 人 口 (A)<br>(人) | 給 水 人 口 (B)<br>(人) |
|----------|------------------|--------------------|
| 平成 19 年度 | 103,705          | 103,653            |
| 20       | 103,845          | 103,793            |
| 21       | 104,048          | 103,994            |
| 22       | 103,855          | 103,811            |
| 23       | 103,199          | 103,153            |

資料 上下水道部経営企画課

## 口数及び使用量

| 電          |          |            |          | 力                    |          |            |          |            |          |
|------------|----------|------------|----------|----------------------|----------|------------|----------|------------|----------|
| 小 口        |          |            |          | 高压(乙)・特別<br>高压(大口)3) |          | 業 務 用      |          | そ の 他      |          |
| 低 压 1)     |          | 高 压 2)     |          | 契 約<br>口 数           | 使 用<br>量 | 契 約<br>口 数 | 使 用<br>量 | 契 約<br>口 数 | 使 用<br>量 |
| 契 約<br>口 数 | 使 用<br>量 | 契 約<br>口 数 | 使 用<br>量 |                      |          |            |          |            |          |
| 3,246      | 22,367   | ...        | ...      | ...                  | ...      | ...        | ...      | 1,291      | 4,095    |
| 3,214      | 20,319   | ...        | ...      | ...                  | ...      | ...        | ...      | 1,289      | 3,854    |
| 3,196      | 20,002   | ...        | ...      | ...                  | ...      | ...        | ...      | 1,255      | 3,777    |
| 3,177      | 21,958   | ...        | ...      | ...                  | ...      | ...        | ...      | 1,209      | 3,498    |
| 3,134      | 20,503   | ...        | ...      | ...                  | ...      | ...        | ...      | 1,179      | 3,457    |

## 別 使 用 状 況

| 業     |        | 務   |       |       |       | 用     |       |     |       |
|-------|--------|-----|-------|-------|-------|-------|-------|-----|-------|
| 工 業 用 |        | 公 用 |       | 医 療 用 |       | 商 業 用 |       |     |       |
| 戸 数   | 使 用 量  | 戸 数 | 使 用 量 | 戸 数   | 使 用 量 | 戸 数   | 使 用 量 | 戸 数 | 使 用 量 |
| 58    | 29,436 | 223 | 1,677 | 139   | 1,353 | 1,495 | 4,061 |     |       |
| 60    | 26,803 | 224 | 1,489 | 140   | 1,314 | 1,512 | 3,950 |     |       |
| 63    | 17,584 | 221 | 1,504 | 144   | 1,225 | 1,520 | 4,109 |     |       |
| 61    | 12,623 | 220 | 1,561 | 148   | 1,297 | 1,516 | 4,243 |     |       |
| 61    | 8,713  | 219 | 1,442 | 154   | 1,229 | 1,516 | 4,185 |     |       |

## ・ 戸 数 ・ 栓 数

| 年度末現在          |                |                    |
|----------------|----------------|--------------------|
| 給 水 戸 数<br>(戸) | 給 水 栓 数<br>(栓) | 普 及 率 (B/A)<br>(%) |
| 51,455         | 41,753         | 99.9               |
| 51,524         | 41,718         | 99.9               |
| 52,070         | 41,791         | 99.9               |
| 52,476         | 41,861         | 99.9               |
| 52,624         | 42,303         | 99.9               |

## 61. 取水量及び給水量

単位：m<sup>3</sup>

| 年 度      | 取 水 量      |        |        |        | 給 水 量      |        |        |        |
|----------|------------|--------|--------|--------|------------|--------|--------|--------|
|          | 総 数        | 1日最大   | 1日最小   | 1日平均   | 総 数        | 1日最大   | 1日最小   | 1日平均   |
| 平成 19 年度 | 15,459,237 | 57,295 | 36,395 | 42,238 | 13,759,137 | 42,571 | 31,027 | 37,593 |
| 20       | 14,919,106 | 51,483 | 34,629 | 40,872 | 13,562,329 | 42,204 | 30,478 | 37,145 |
| 21       | 15,342,949 | 55,593 | 28,923 | 42,035 | 13,528,053 | 41,399 | 30,802 | 37,063 |
| 22       | 15,446,358 | 56,950 | 35,713 | 42,319 | 13,485,738 | 42,103 | 32,007 | 36,947 |
| 23       | 14,961,810 | 58,004 | 35,788 | 40,879 | 13,185,015 | 40,014 | 30,349 | 36,025 |
| 4月       | 1,193,750  | 42,614 | 35,868 | 39,792 | 1,060,120  | 36,518 | 33,443 | 35,337 |
| 5        | 1,248,793  | 43,290 | 36,585 | 40,284 | 1,100,426  | 37,020 | 33,086 | 35,498 |
| 6        | 1,251,462  | 47,648 | 38,260 | 41,715 | 1,105,234  | 39,792 | 34,400 | 36,841 |
| 7        | 1,325,022  | 57,974 | 35,943 | 42,743 | 1,173,539  | 39,975 | 34,688 | 37,856 |
| 8        | 1,338,294  | 58,004 | 39,491 | 43,171 | 1,181,411  | 40,014 | 36,295 | 38,110 |
| 9        | 1,275,349  | 44,927 | 38,536 | 42,512 | 1,128,123  | 39,161 | 35,061 | 37,604 |
| 10       | 1,262,661  | 43,097 | 36,253 | 40,731 | 1,129,475  | 37,792 | 34,397 | 36,435 |
| 11       | 1,206,468  | 42,626 | 37,346 | 40,216 | 1,078,113  | 37,511 | 33,551 | 35,937 |
| 12       | 1,252,562  | 44,941 | 35,986 | 40,405 | 1,117,688  | 38,410 | 34,682 | 36,054 |
| 1        | 1,223,671  | 41,910 | 36,561 | 39,473 | 1,052,273  | 36,430 | 30,349 | 33,944 |
| 2        | 1,166,529  | 44,985 | 35,968 | 40,225 | 1,008,362  | 37,088 | 32,973 | 34,771 |
| 3        | 1,217,249  | 41,076 | 35,788 | 39,266 | 1,050,251  | 36,138 | 32,137 | 33,879 |

取水量は豊能町分を含む。府営水（23年度から企業団水）受水を含まない。

資料 上下水道部経営企画課

## 63. 公 共 下 水

| 年 度      | 計画処理面積<br>(ha) | 処 理 面 積<br>(ha) | 計画処理人口<br>(人) |
|----------|----------------|-----------------|---------------|
| 平成 19 年度 | 1,116          | 1,038           | 104,800       |
| 20       | 1,104          | 1,038           | 104,800       |
| 21       | 1,115          | 1,078           | 104,800       |
| 22       | 1,115          | 1,078           | 104,800       |
| 23       | 1,115          | 1,078           | 104,800       |

特定環境保全公共下水道を含む。

資料 上下水道部経営企画課

## 62. 用途別給水栓数及び使用水量

単位：延栓数（栓）・年間使用量（m<sup>3</sup>）

| 年 度         | 総 数        | 一 般 用      | 湯 屋 用  | 臨 時 用  |
|-------------|------------|------------|--------|--------|
| 平成 19 年度    |            |            |        |        |
| 延 栓 数       | 601,519    | 599,614    | 108    | 1,797  |
| 年 間 使 用 水 量 | 12,452,887 | 12,381,195 | 47,725 | 23,967 |
| 20          |            |            |        |        |
| 延 栓 数       | 606,027    | 604,314    | 108    | 1,605  |
| 年 間 使 用 水 量 | 12,271,222 | 12,206,095 | 42,690 | 22,437 |
| 21          |            |            |        |        |
| 延 栓 数       | 605,822    | 604,414    | 108    | 1,300  |
| 年 間 使 用 水 量 | 12,242,444 | 12,179,026 | 43,338 | 20,080 |
| 22          |            |            |        |        |
| 延 栓 数       | 607,885    | 605,984    | 108    | 1,793  |
| 年 間 使 用 水 量 | 12,201,856 | 12,140,657 | 43,200 | 17,999 |
| 23          |            |            |        |        |
| 延 栓 数       | 610,072    | 608,254    | 108    | 1,710  |
| 年 間 使 用 水 量 | 11,926,128 | 11,868,627 | 42,068 | 15,433 |

資料 上下水道部経営企画課

## 道 の 状 況

| 現住人口（A）<br>（人） | 処理人口（B）<br>（人） | 年度末現在           |
|----------------|----------------|-----------------|
|                |                | 普及率（B/A）<br>（%） |
| 103,705        | 103,589        | 99.9            |
| 103,845        | 103,732        | 99.9            |
| 104,048        | 103,935        | 99.9            |
| 103,855        | 103,742        | 99.9            |
| 103,199        | 103,073        | 99.9            |

## 64. 下水処理状況

単位：処理量 (m<sup>3</sup>)・BOD平均 (mg/ℓ)

| 年 月       | 処 理 量      | 流入水BOD平均 | 放流水BOD平均 | し尿処理量 |
|-----------|------------|----------|----------|-------|
| 平成 19 年度  | 17,533,229 | 130      | 5.3      | 553   |
| 20        | 19,225,891 | 180      | 5.7      | 602   |
| 21        | 20,166,585 | 120      | 6.3      | 542   |
| 22        | 18,931,245 | 110      | 6.1      | 626   |
| 23        | 19,525,421 | 110      | 5.3      | 580   |
| 平成22年 4 月 | 1,754,424  | 96       | 6.7      | 79    |
| 5         | 1,736,904  | 120      | 8.4      | 55    |
| 6         | 2,107,618  | 79       | 6.6      | 56    |
| 7         | 2,258,353  | 83       | 4.7      | 47    |
| 8         | 1,673,615  | 37       | 5.0      | 45    |
| 9         | 1,496,917  | 80       | 4.8      | 37    |
| 10        | 1,645,919  | 120      | 5.3      | 48    |
| 11        | 1,246,465  | 160      | 5.1      | 61    |
| 12        | 1,328,115  | 76       | 5.8      | 44    |
| 1         | 1,138,461  | 170      | 6.9      | 35    |
| 2         | 1,192,168  | 140      | 6.9      | 58    |
| 3         | 1,352,286  | 130      | 6.4      | 63    |
| 平成23年 4 月 | 1,332,731  | 94       | 7.2      | 59    |
| 5         | 1,948,650  | 80       | 6.4      | 40    |
| 6         | 1,937,171  | 83       | 4.4      | 56    |
| 7         | 2,000,999  | 98       | 4.0      | 35    |
| 8         | 1,576,363  | 110      | 2.7      | 51    |
| 9         | 2,118,199  | 130      | 7.5      | 50    |
| 10        | 1,776,803  | 120      | 4.2      | 40    |
| 11        | 1,435,703  | 130      | 3.7      | 43    |
| 12        | 1,224,289  | 130      | 3.0      | 39    |
| 1         | 1,200,101  | 150      | 3.5      | 42    |
| 2         | 1,338,101  | 100      | 8.0      | 68    |
| 3         | 1,636,311  | 130      | 9.0      | 56    |

資料 上下水道部下水処理場

## 第9章 運輸・通信

## 65. 自動車

単位：台

| 年次      | 総数     | 乗用     |     |        |       |        |  |
|---------|--------|--------|-----|--------|-------|--------|--|
|         |        | 計      | 普通車 |        | 小型四輪車 |        |  |
|         |        |        | 営業用 | 自家用    | 営業用   | 自家用    |  |
| 平成 20 年 | 25,714 | 23,757 | 35  | 10,598 | 58    | 13,066 |  |
| 21      | 25,205 | 23,273 | 33  | 10,505 | 68    | 12,667 |  |
| 22      | 25,143 | 23,277 | 26  | 10,657 | 129   | 12,465 |  |
| 23      | 24,856 | 23,009 | 17  | 10,714 | 68    | 12,210 |  |
| 24      | 24,634 | 22,793 | 17  | 10,741 | 66    | 11,969 |  |

| 年次      | ラック |     |        |     |      |     |     |  |
|---------|-----|-----|--------|-----|------|-----|-----|--|
|         | 特種  |     | 貨物兼乗用車 |     | けん引車 |     | 被けん |  |
|         | 営業用 | 自家用 | 営業用    | 自家用 | 営業用  | 自家用 | 営業用 |  |
| 平成 20 年 | 37  | 93  | 4      | 561 | 42   | -   | 33  |  |
| 21      | 35  | 95  | 6      | 562 | 44   | -   | 34  |  |
| 22      | 36  | 91  | 7      | 522 | 27   | -   | 23  |  |
| 23      | 38  | 87  | 6      | 495 | 29   | -   | 24  |  |
| 24      | 38  | 87  | 6      | 482 | 25   | -   | 22  |  |

資料 豊能府税事務所

## 66. 軽自動車

単位：台

| 年次      | 総数     | 原動機付自転車 |        |           |            |
|---------|--------|---------|--------|-----------|------------|
|         |        | 計       | 50cc以下 | 51cc～90cc | 91cc～125cc |
| 平成 20 年 | 23,380 | 11,560  | 9,680  | 471       | 1,409      |
| 21      | 23,553 | 11,576  | 9,559  | 461       | 1,556      |
| 22      | 23,429 | 11,437  | 9,312  | 435       | 1,690      |
| 23      | 23,244 | 11,174  | 8,927  | 408       | 1,839      |
| 24      | 23,170 | 10,960  | 8,620  | 387       | 1,953      |

減免件数は含まない。

資料 総務部課税課

# 車 数

4月1日現在

| 車     |     |          |     | ト     |     |     |     |     |
|-------|-----|----------|-----|-------|-----|-----|-----|-----|
| 電気自動車 |     | ロータリー自動車 |     | 計     | 普通  |     | 小型  |     |
| 営業用   | 自家用 | 営業用      | 自家用 |       | 営業用 | 自家用 | 営業用 | 自家用 |
| -     | -   | -        | -   | 1,620 | 152 | 221 | 4   | 466 |
| -     | -   | -        | -   | 1,611 | 135 | 236 | 3   | 454 |
| -     | -   | -        | -   | 1,552 | 132 | 240 | 6   | 461 |
| -     | -   | -        | -   | 1,532 | 144 | 239 | 5   | 459 |
| -     | -   | -        | -   | 1,524 | 169 | 232 | 4   | 454 |

| 引車<br>自家用 | バス  |           |     |    | 特種自動車 |     | 小型三輪車 |     |
|-----------|-----|-----------|-----|----|-------|-----|-------|-----|
|           | 計   | 一般<br>乗合用 | その他 |    | 営業用   | 自家用 | 営業用   | 自家用 |
| 観光貸切用     |     |           | 自家用 |    |       |     |       |     |
| 7         | 167 | 99        | 25  | 43 | 29    | 141 | -     | -   |
| 7         | 160 | 100       | 16  | 44 | 29    | 132 | -     | -   |
| 7         | 154 | 94        | 17  | 43 | 31    | 129 | -     | -   |
| 6         | 159 | 98        | 19  | 42 | 30    | 126 | -     | -   |
| 5         | 164 | 95        | 25  | 44 | 30    | 123 | -     | -   |

# 動 車 数

4月1日現在

| 軽 自 動 車 |                          |     |      |       |      |       | 小型二輪<br>251cc以上 | 小型特殊 |
|---------|--------------------------|-----|------|-------|------|-------|-----------------|------|
| 計       | 二輪車<br>(126cc<br>~250cc) | 三輪車 | 軽四乗用 |       | 軽四貨物 |       |                 |      |
|         |                          |     | 営業用  | 自家用   | 営業用  | 自家用   |                 |      |
| 10,537  | 1,712                    | 3   | 1    | 5,671 | 267  | 2,883 | 1,180           | 103  |
| 10,646  | 1,678                    | 3   | 4    | 5,901 | 264  | 2,796 | 1,233           | 98   |
| 10,712  | 1,695                    | 3   | 4    | 6,032 | 253  | 2,725 | 1,192           | 88   |
| 10,789  | 1,688                    | 2   | 4    | 6,159 | 265  | 2,671 | 1,198           | 83   |
| 12,210  | 1,650                    | 2   | 5    | 6,429 | 254  | 2,566 | 1,215           | 89   |



## 67. 市

## 内

単位：台

| 調 査 地 点  | 総 数    |
|--|--------|
| 国 道 1 7 3 号 木部交差点                                | 28,969 |
| ” 中橋交差点  | 2,892  |
| 国 道 1 7 6 号 及 び<br>市 道 本 町 通 り 線 西本町交差点          | 29,127 |
| 国 道 1 7 6 号 及 び<br>市 道 栄 町 通 り 線 池田駅前交差点         | 24,409 |
| 市道池田南第41号線 池田駅前ロータリー入口                           | 2,983  |
| 国 道 1 7 6 号 城南3丁目交差点                             | 26,827 |
| ” 荘園口東交差点  | 22,023 |
| 市道石橋駅西口線 石橋193リハティハウス前                           | 2,087  |
| 国 道 1 7 6 号 側 道 及 び<br>市 道 石 橋 第 2 1 号 線 石橋駅東口付近 | 2,826  |

調査時期 平成16年7月21日・22日のうち1日 調査時間 午前7時～午後7時

資料 都市建設部交通課

## 68. 中国自動車道中国豊中・中国

単位：台

| 年 度    | 出入口<br>総数  | 入 口       |         |           |         |         |
|--------|------------|-----------|---------|-----------|---------|---------|
|        |            | 総数        | 軽自動車等   | 普通車       | 中型車     | 大型車     |
| 平成19年度 | 16,229,169 | 8,319,021 | 719,593 | 6,201,639 | 668,592 | 649,229 |
| 20     | 12,609,499 | 6,228,024 | 518,117 | 4,812,299 | 423,220 | 411,234 |
| 21     | 12,684,252 | -         | -       | -         | -       | -       |
| 22     | 12,841,738 | -         | -       | -         | -       | -       |
| 23     | 12,554,368 | -         | -       | -         | -       | -       |

平成20年度より池田出入口のみ。

平成21年度より出入口総数のみ資料提供。

資料 西日本高速道路(株)関西支社

# 交 通 量

| 動力付二輪車 | 自動車    |
|--------|--------|
| 3,158  | 25,811 |
| 270    | 2,622  |
| 3,618  | 25,509 |
| 3,279  | 21,130 |
| 230    | 2,753  |
| 3,324  | 23,503 |
| 2,530  | 19,493 |
| 741    | 1,346  |
| 652    | 2,174  |

## 池田インターチェンジの利用状況

| 特大車    | 出 口       |         |           |         |         |        |
|--------|-----------|---------|-----------|---------|---------|--------|
|        | 総数        | 軽自動車等   | 普通車       | 中型車     | 大型車     | 特大車    |
| 79,968 | 7,910,148 | 688,841 | 5,908,348 | 630,976 | 610,811 | 71,172 |
| 63,154 | 6,381,475 | 512,902 | 4,982,205 | 413,549 | 412,857 | 59,962 |
| -      | -         | -       | -         | -       | -       | -      |
| -      | -         | -       | -         | -       | -       | -      |
| -      | -         | -       | -         | -       | -       | -      |

## 69. 大阪国際空港

| 年次      | 着陸回数(回) | 旅客数(人)     |           |           |
|---------|---------|------------|-----------|-----------|
|         |         | 総数         | 乗客        | 降客        |
| 平成 19 年 | 63,908  | 16,238,849 | 8,184,389 | 8,054,460 |
| 20      | 65,041  | 15,632,777 | 7,872,295 | 7,760,482 |
| 21      | 65,386  | 14,562,851 | 7,335,127 | 7,227,724 |
| 22      | 64,005  | 14,788,543 | 7,461,760 | 7,326,783 |
| 23      | 60,364  | 12,775,797 | 6,445,910 | 6,329,887 |

資料 大阪航空局大阪空港事務所

## 70. 航空機別

単位：回

| 年月      | 総数     |      | ジェット   |
|---------|--------|------|--------|
|         | 総数     | 1日平均 | 総数     |
| 平成 19 年 | 63,908 | 175  | 43,447 |
| 20      | 65,041 | 178  | 42,846 |
| 21      | 65,386 | 179  | 42,598 |
| 22      | 64,005 | 175  | 42,461 |
| 23      | 60,364 | 165  | 41,576 |
| 1月      | 5,017  | 161  | 3,542  |
| 2       | 4,543  | 161  | 3,176  |
| 3       | 4,802  | 154  | 3,260  |
| 4       | 4,738  | 157  | 3,245  |
| 5       | 4,953  | 159  | 3,416  |
| 6       | 4,854  | 161  | 3,344  |
| 7       | 5,200  | 167  | 3,618  |
| 8       | 5,641  | 181  | 3,988  |
| 9       | 5,018  | 166  | 3,402  |
| 10      | 5,213  | 168  | 3,534  |
| 11      | 5,071  | 169  | 3,421  |
| 12      | 5,314  | 171  | 3,630  |

資料 大阪航空局大阪空港事務所

## 航空機輸送状況

| 航空機貨物取扱量 (t) |        |        | 航空機郵便物取扱量 (t) |        |       |
|--------------|--------|--------|---------------|--------|-------|
| 総数           | 発送     | 到着     | 総数            | 発送     | 到着    |
| 137,439      | 57,251 | 80,188 | 18,552        | 10,092 | 8,460 |
| 133,405      | 57,920 | 75,485 | 12,623        | 6,280  | 6,343 |
| 128,207      | 56,804 | 71,403 | 10,155        | 4,892  | 5,263 |
| 126,502      | 54,686 | 71,816 | 8,966         | 4,098  | 4,868 |
| 114,605      | 51,336 | 63,268 | 8,429         | 3,823  | 4,606 |

## 着陸状況

| 機   | その他    |      |
|-----|--------|------|
|     | 総数     | 1日平均 |
| 119 | 20,461 | 56   |
| 117 | 22,195 | 60   |
| 116 | 22,788 | 62   |
| 116 | 21,544 | 59   |
| 114 | 18,788 | 51   |
| 114 | 1,475  | 47   |
| 113 | 1,367  | 48   |
| 105 | 1,542  | 49   |
| 108 | 1,493  | 49   |
| 110 | 1,537  | 49   |
| 111 | 1,510  | 50   |
| 116 | 1,582  | 51   |
| 128 | 1,653  | 53   |
| 113 | 1,616  | 53   |
| 114 | 1,679  | 54   |
| 114 | 1,650  | 55   |
| 117 | 1,684  | 54   |

## 71. 阪急電車 1 日平均乗降客数 (池田・石橋駅)

単位：人

| 年次      | 池田駅    |        |        |        |        |        |
|---------|--------|--------|--------|--------|--------|--------|
|         | 総数     |        | 定期外    |        | 定期     |        |
|         | 乗客     | 降客     | 乗客     | 降客     | 乗客     | 降客     |
| 平成 19 年 | 27,053 | 26,966 | 13,208 | 13,306 | 13,845 | 13,660 |
| 20      | 26,766 | 26,926 | 13,285 | 13,439 | 13,481 | 13,487 |
| 21      | 27,835 | 27,711 | 13,759 | 13,837 | 14,076 | 13,874 |
| 22      | 28,267 | 28,071 | 14,629 | 14,533 | 13,638 | 13,538 |
| 23      | 27,594 | 27,553 | 14,407 | 14,435 | 13,187 | 13,118 |

| 年次      | 石橋駅    |        |        |        |        |        |
|---------|--------|--------|--------|--------|--------|--------|
|         | 総数     |        | 定期外    |        | 定期     |        |
|         | 乗客     | 降客     | 乗客     | 降客     | 乗客     | 降客     |
| 平成 19 年 | 26,751 | 26,181 | 12,675 | 12,505 | 14,076 | 13,676 |
| 20      | 26,312 | 26,247 | 12,233 | 12,365 | 14,079 | 13,882 |
| 21      | 27,005 | 26,632 | 12,457 | 12,353 | 14,548 | 14,279 |
| 22      | 26,449 | 26,102 | 12,711 | 12,538 | 13,738 | 13,564 |
| 23      | 26,378 | 26,184 | 12,702 | 12,607 | 13,676 | 13,577 |

資料 阪急電鉄株式会社

## 72. 阪急バス運輸状況

| 年次      | 1) 営業キロ数(km) | 2) 停留所数 | 3) 車両保有台数(台) | 4) 1 日 平均 乗 降 客 数 (人) |        |        |
|---------|--------------|---------|--------------|-----------------------|--------|--------|
|         |              |         |              | 総数                    | 乗客     | 降客     |
| 平成 19 年 | 40.9         | 68      | 50           | 18,172                | 9,083  | 9,089  |
| 20      | 40.9         | 68      | 50           | ...                   | ...    | ...    |
| 21      | 43.5         | 75      | 55           | ...                   | ...    | ...    |
| 22      | 43.5         | 75      | 55           | 32,189                | 16,126 | 16,063 |
| 23      | 43.5         | 75      | 57           | ...                   | ...    | ...    |

各年 11 月実施交通量調査による。調査路線は池田市内線のみ。東能勢線は含まない。

1)、2)、3)平成 19、20、21、22 年は 3 月末現在。

4)平成 20、21、23 年は乗降客数の調査は行ってない。平成 22 年は 10 月実施。

資料 阪急バス株式会社

## 73. 電 話 施 設

| 年 度      | 加 入 電 話 |       |        |      | INSネット64・INSネット64511(回線) |       |     |
|----------|---------|-------|--------|------|--------------------------|-------|-----|
|          | 総 数     | 事務用   | 住宅用    | ビツ電話 | 総 数                      | 事務用   | 住宅用 |
| 平成 19 年度 | 28,873  | 5,331 | 23,492 | 50   | 3,257                    | 2,517 | 740 |
| 20       | 25,529  | 4,984 | 20,515 | 30   | 2,906                    | 2,308 | 598 |
| 21       | 22,591  | 4,666 | 17,897 | 28   | 2,592                    | 2,110 | 482 |
| 22       | 19,541  | 4,296 | 15,219 | 26   | 2,334                    | 1,924 | 410 |
| 23       | 17,378  | 3,937 | 13,415 | 26   | 2,123                    | 1,791 | 332 |

| 年 度      | INSネット1500<br>(回線) | 公 衆 電 話 (個) |      |      | プッシュ回線<br>(回線) | キャッチホン<br>(回線) |       |
|----------|--------------------|-------------|------|------|----------------|----------------|-------|
|          |                    | 総 数         | アナログ | デジタル |                |                | ICカード |
| 平成 19 年度 | 22                 | 259         | 196  | 63   | -              | 15,610         | 4,901 |
| 20       | 21                 | 237         | 180  | 57   | -              | 13,773         | 3,947 |
| 21       | 20                 | 215         | 161  | 54   | -              | 12,225         | 3,275 |
| 22       | 23                 | 174         | 119  | 55   | -              | 10,562         | 2,660 |
| 23       | 20                 | 166         | 112  | 54   | -              | 9,417          | 2,247 |

資料 NTT西日本大阪支店

## 74. 市内郵便局施設状況

年末現在

| 年 次     | 郵 便 局 |     |     | 切手類<br>販売所 | ポスト類 | 郵便私書箱 |     |
|---------|-------|-----|-----|------------|------|-------|-----|
|         | 総 数   | 普 通 | 特定局 |            |      | 設備数   | 貸与数 |
| 平成 19 年 | 13    | 1   | 12  | 75         | 92   | 50    | 48  |
| 20      | 13    | 1   | 12  | 75         | 92   | 50    | 50  |
| 21      | 13    | 1   | 12  | 75         | 92   | 50    | 50  |
| 22      | 13    | 1   | 12  | 68         | 89   | 50    | 50  |
| 23      | 13    | 1   | 12  | 68         | 92   | 50    | 50  |

資料 日本郵便(株)池田局

## 75．内国郵便物取扱件数

単位：千通

| 年次    | 総数    |        | 普通郵便  |        | 書留 |
|-------|-------|--------|-------|--------|----|
|       | 引受    | 配達     | 引受    | 配達     | 引受 |
| 平成19年 | 7,768 | 18,103 | 6,954 | 17,347 | 81 |
| 20    | 9,173 | 16,992 | 8,919 | 16,337 | 46 |
| 21    | 8,052 | 16,580 | 7,760 | 15,863 | 78 |
| 22    | 7,454 | 16,566 | 7,159 | 15,847 | 76 |
| 23    | 7,353 | 16,004 | 7,062 | 15,246 | 79 |

| 年次    | 郵便  | 普通速達 |     | 小包  |     |
|-------|-----|------|-----|-----|-----|
|       | 配達  | 引受   | 配達  | 引受  | 配達  |
| 平成19年 | 325 | 109  | 136 | 91  | 195 |
| 20    | 297 | 110  | 135 | 98  | 223 |
| 21    | 301 | 109  | 135 | 105 | 281 |
| 22    | 295 | 105  | 129 | 114 | 295 |
| 23    | 306 | 103  | 125 | 109 | 327 |

資料 日本郵便(株)池田局

## 76．国際郵便物取扱件数

単位：千通

| 年次    | 総数 |    | 航空 |    | 船便 |    |
|-------|----|----|----|----|----|----|
|       | 引受 | 配達 | 引受 | 配達 | 引受 | 配達 |
| 平成19年 | 31 | 27 | 30 | 26 | 1  | 1  |
| 20    | 31 | 27 | 30 | 26 | 1  | 1  |
| 21    | 31 | 27 | 30 | 26 | 1  | 1  |
| 22    | 29 | 28 | 28 | 27 | 1  | 1  |
| 23    | 24 | 28 | 23 | 27 | 1  | 1  |

資料 日本郵便(株)池田局

# 第 10 章 金 融



## 77. 中 小 企 業

単位:件数(件)・金額(万円)

| 年 度      | 総 額            |      |        |         |        |       |       |     |        |     |     |
|----------|----------------|------|--------|---------|--------|-------|-------|-----|--------|-----|-----|
|          | 申 込            |      |        |         | 決 定 3) |       |       |     |        |     |     |
|          | 件 数            |      | 金 額    |         | 件 数    |       | 金 額   |     |        |     |     |
| 平成 19 年度 | 43             | (8)  | 16,486 | (2,970) | 28     |       | 8,540 |     |        |     |     |
| 20       | 47             | (2)  | 19,939 | (850)   | 30     |       | 9,157 |     |        |     |     |
| 21       | 38             | (3)  | 16,207 | (690)   | 21     |       | 6,647 |     |        |     |     |
| 22       | 47             | (5)  | 23,272 | (1,600) | 24     |       | 7,190 |     |        |     |     |
| 23       | 32             | (11) | 10,263 | (3,323) | 18     |       | 4,040 |     |        |     |     |
| 年 度      | 池田市無担保無保証人事業資金 |      |        |         |        | 大阪府中小 |       |     |        |     |     |
|          | 申 込            |      |        | 決 定     |        | 申 込   |       |     |        |     |     |
|          | 件 数            |      | 金 額    |         | 件 数    |       | 金 額   |     | 件 数    |     | 金 額 |
| 平成 19 年度 | 11             | (1)  | 2,630  | (300)   | 10     | 2,280 | 7     | (-) | 4,476  | (-) |     |
| 20       | -              |      | -      |         | -      | -     | 12    | (-) | 6,980  | (-) |     |
| 21       | -              |      | -      |         | -      | -     | 14    | (-) | 7,300  | (-) |     |
| 22       | -              |      | -      |         | -      | -     | 18    | (-) | 13,302 | (-) |     |
| 23       | -              |      | -      |         | -      | -     | 3     | (-) | 1,800  | (-) |     |

( )内は取り下げ。

1) 池田市受付分

2) データなし。

3) 2)により市制度のみ。

資料 市民生活部地域活性課

## 融 資 状 況

| 池 田 市 中 小 企 業 事 業 資 金 |     |       |       |     |  |       |  |
|-----------------------|-----|-------|-------|-----|--|-------|--|
| 申 込                   |     |       | 決 定   |     |  |       |  |
| 件 数                   |     | 金 額   |       | 件 数 |  | 金 額   |  |
| 14                    | (2) | 5,960 | (900) | 12  |  | 4,860 |  |
| -                     |     | -     |       | -   |  | -     |  |
| -                     |     | -     |       | -   |  | -     |  |
| -                     |     | -     |       | -   |  | -     |  |
| -                     |     | -     |       | -   |  | -     |  |

| 企業事業資金 1) |     | 池田市中小企業融資制度(大阪府市町村連携型) |      |        |         |     |       |
|-----------|-----|------------------------|------|--------|---------|-----|-------|
| 決 定 2)    |     | 申 込                    |      | 決 定    |         |     |       |
| 件 数       | 金 額 | 件 数                    | 金 額  | 件 数    | 金 額     | 件 数 | 金 額   |
| -         | -   | 11                     | (5)  | 3,420  | (1,770) | 6   | 1,400 |
| -         | -   | 35                     | (2)  | 12,959 | (850)   | 33  | 1,046 |
| -         | -   | 24                     | (3)  | 8,907  | (690)   | 21  | 6,647 |
| -         | -   | 29                     | (5)  | 9,970  | (1,600) | 24  | 7,190 |
| -         | -   | 29                     | (11) | 8,463  | (3,323) | 18  | 4,040 |

## 78．市内の金融機関の状況

| 年 度      | 総 数 | 銀 行 | 信 用 金 庫 | 農 業 協 同 組 合 | 年度末現在 |
|----------|-----|-----|---------|-------------|-------|
|          |     |     |         |             | そ の 他 |
| 平成 19 年度 | 16  | 11  | 3       | 2           | 0     |
| 20       | 16  | 11  | 3       | 2           | 0     |
| 21       | 16  | 11  | 3       | 2           | 0     |
| 22       | 16  | 11  | 3       | 2           | 0     |
| 23       | 16  | 11  | 3       | 2           | 0     |

資料 総務部総務課

# 第 11 章 市 民 生 活

## 79. 消費者物価指数

平成22年 = 100

| 年 月        | 総 合   |       | 食 料   |       | 住 居   |       | 光熱・水道 |       | 家具・家事用品 |       |
|------------|-------|-------|-------|-------|-------|-------|-------|-------|---------|-------|
|            | 大阪市   | 全 国   | 大阪市   | 全 国   | 大阪市   | 全 国   | 大阪市   | 全 国   | 大阪市     | 全 国   |
| 平成 18 年 平均 | 102.2 | 100.7 | 98.6  | 97.3  | 108.7 | 100.6 | 99.1  | 97.8  | 113.7   | 109.3 |
| 19         | 102.1 | 100.7 | 98.5  | 97.6  | 108.0 | 100.4 | 99.5  | 98.6  | 113.1   | 107.5 |
| 20         | 102.9 | 102.1 | 100.4 | 100.1 | 107.1 | 100.6 | 103.1 | 104.5 | 113.4   | 107.1 |
| 21         | 102.1 | 100.7 | 100.5 | 100.3 | 106.1 | 100.4 | 102.2 | 100.2 | 109.8   | 104.8 |
| 22         | 100.0 | 100.0 | 100.0 | 100.0 | 100.0 | 100.0 | 100.0 | 100.0 | 100.0   | 100.0 |
| 23         | 99.5  | 99.7  | 99.5  | 99.6  | 99.8  | 99.8  | 102.1 | 103.3 | 92.3    | 94.4  |
| 平成22年 1 月  | 100.5 | 100.1 | 100.2 | 100.0 | 101.8 | 100.2 | 98.9  | 98.5  | 105.3   | 102.9 |
| 2          | 100.1 | 100.0 | 100.1 | 99.8  | 99.9  | 100.1 | 99.3  | 99.2  | 103.3   | 102.7 |
| 3          | 100.1 | 100.3 | 99.6  | 99.9  | 99.9  | 100.1 | 99.8  | 99.5  | 103.6   | 101.9 |
| 4          | 100.3 | 100.4 | 100.4 | 100.6 | 99.9  | 100.0 | 99.1  | 99.1  | 103.2   | 102.1 |
| 5          | 100.2 | 100.3 | 100.3 | 100.3 | 99.8  | 100.0 | 99.4  | 99.8  | 101.3   | 101.4 |
| 6          | 99.9  | 100.1 | 99.8  | 100.1 | 99.8  | 100.0 | 99.8  | 100.1 | 101.0   | 100.3 |
| 7          | 99.5  | 99.5  | 99.4  | 99.2  | 99.8  | 100.0 | 100.2 | 100.3 | 98.9    | 99.0  |
| 8          | 99.5  | 99.7  | 99.6  | 99.6  | 99.8  | 100.0 | 100.8 | 100.8 | 97.3    | 98.1  |
| 9          | 100.0 | 99.9  | 100.7 | 100.5 | 99.8  | 99.9  | 101.0 | 100.9 | 97.5    | 98.2  |
| 10         | 100.1 | 100.2 | 100.4 | 100.6 | 99.9  | 99.9  | 101.0 | 100.8 | 96.0    | 97.9  |
| 11         | 100.1 | 99.9  | 100.1 | 100.2 | 99.9  | 99.9  | 100.5 | 100.5 | 96.4    | 97.8  |
| 12         | 99.7  | 99.6  | 99.3  | 99.3  | 99.7  | 99.9  | 100.3 | 100.4 | 96.1    | 97.7  |
| 平成23年 1 月  | 99.2  | 99.5  | 99.2  | 100.0 | 99.8  | 99.9  | 100.0 | 100.7 | 95.4    | 97.1  |
| 2          | 99.3  | 99.5  | 99.6  | 100.1 | 99.5  | 99.9  | 99.8  | 100.9 | 95.4    | 96.8  |
| 3          | 99.4  | 99.8  | 99.1  | 99.8  | 99.5  | 99.8  | 99.8  | 101.4 | 93.9    | 96.4  |
| 4          | 99.4  | 99.9  | 99.1  | 99.9  | 99.5  | 99.8  | 100.1 | 102.0 | 93.8    | 96.6  |
| 5          | 99.6  | 99.9  | 99.1  | 99.2  | 100.0 | 99.9  | 100.7 | 102.7 | 93.4    | 96.1  |
| 6          | 99.4  | 99.7  | 99.0  | 99.3  | 99.9  | 99.8  | 101.3 | 103.1 | 92.2    | 95.2  |
| 7          | 99.3  | 99.7  | 99.6  | 99.4  | 99.8  | 99.8  | 102.1 | 103.7 | 91.4    | 94.3  |
| 8          | 99.4  | 99.9  | 99.6  | 99.4  | 100.0 | 99.7  | 102.8 | 104.3 | 90.7    | 93.2  |
| 9          | 99.7  | 99.9  | 99.8  | 99.6  | 100.0 | 99.7  | 103.5 | 104.7 | 90.5    | 92.3  |
| 10         | 100.1 | 100.0 | 100.9 | 100.4 | 100.0 | 99.7  | 104.4 | 105.0 | 90.5    | 92.2  |
| 11         | 99.6  | 99.4  | 99.4  | 99.0  | 100.1 | 99.7  | 105.0 | 105.4 | 89.7    | 91.8  |
| 12         | 99.6  | 99.4  | 99.6  | 99.2  | 100.0 | 99.7  | 105.2 | 105.6 | 90.3    | 91.1  |

「消費者物価指数」による。

資料 大阪府総務部統計課

## ( 10大費目指数 )

| 被服及び履物 |       | 保健医療  |       | 交通・通信 |       | 教 育   |       | 教養娯楽  |       | 諸 雑 費 |       |
|--------|-------|-------|-------|-------|-------|-------|-------|-------|-------|-------|-------|
| 大阪市    | 全 国   | 大阪市   | 全 国   | 大阪市   | 全 国   | 大阪市   | 全 国   | 大阪市   | 全 国   | 大阪市   | 全 国   |
| 100.0  | 101.0 | 97.4  | 100.6 | 101.1 | 101.9 | 100.9 | 108.2 | 106.9 | 106.3 | 99.2  | 98.0  |
| 101.1  | 101.6 | 97.7  | 100.9 | 101.1 | 102.0 | 101.8 | 108.9 | 105.2 | 104.9 | 100.4 | 98.7  |
| 101.4  | 102.1 | 98.4  | 100.6 | 102.2 | 104.1 | 102.7 | 109.7 | 104.2 | 104.3 | 100.1 | 99.1  |
| 101.4  | 101.2 | 100.0 | 100.5 | 99.4  | 99.0  | 105.9 | 110.6 | 102.0 | 101.7 | 98.9  | 98.7  |
| 100.0  | 100.0 | 100.0 | 100.0 | 100.0 | 100.0 | 100.0 | 100.0 | 100.0 | 100.0 | 100.0 | 100.0 |
| 101.2  | 99.7  | 99.1  | 99.3  | 100.3 | 101.2 | 98.5  | 97.9  | 95.6  | 96.0  | 103.8 | 103.8 |
| 95.6   | 96.9  | 100.7 | 100.0 | 99.9  | 99.9  | 103.6 | 106.7 | 100.5 | 100.6 | 98.6  | 98.7  |
| 95.0   | 95.9  | 99.9  | 99.8  | 100.0 | 100.0 | 103.6 | 106.8 | 101.4 | 100.7 | 98.9  | 98.6  |
| 100.0  | 99.6  | 100.4 | 100.0 | 100.1 | 100.2 | 103.6 | 106.7 | 100.5 | 101.1 | 98.8  | 98.7  |
| 101.7  | 102.1 | 100.2 | 100.2 | 100.1 | 100.4 | 98.8  | 97.8  | 101.7 | 101.6 | 98.9  | 98.7  |
| 101.7  | 101.9 | 100.0 | 100.1 | 100.5 | 100.9 | 98.8  | 97.8  | 101.6 | 101.2 | 98.8  | 98.6  |
| 101.0  | 101.5 | 99.8  | 100.2 | 100.4 | 100.5 | 98.8  | 97.8  | 100.7 | 100.5 | 98.7  | 98.6  |
| 96.1   | 97.4  | 99.7  | 100.1 | 100.0 | 100.1 | 98.8  | 97.8  | 100.2 | 100.0 | 98.4  | 98.5  |
| 94.6   | 95.7  | 99.7  | 99.8  | 100.3 | 100.4 | 98.8  | 97.8  | 99.9  | 100.7 | 98.5  | 98.5  |
| 102.8  | 102.0 | 100.0 | 99.9  | 99.7  | 99.5  | 98.8  | 97.7  | 98.9  | 99.1  | 98.5  | 98.5  |
| 103.2  | 102.1 | 100.2 | 100.2 | 99.8  | 99.4  | 98.8  | 97.7  | 98.3  | 99.3  | 103.9 | 104.2 |
| 104.9  | 102.9 | 99.8  | 100.0 | 99.6  | 99.2  | 98.8  | 97.7  | 98.5  | 97.8  | 104.0 | 104.2 |
| 103.3  | 102.1 | 99.8  | 99.8  | 99.6  | 99.6  | 98.8  | 97.7  | 97.8  | 97.6  | 103.8 | 104.1 |
| 95.3   | 95.4  | 99.7  | 99.7  | 99.3  | 100.0 | 98.8  | 97.8  | 97.0  | 96.9  | 103.8 | 104.0 |
| 96.3   | 95.3  | 99.9  | 99.7  | 99.8  | 100.1 | 98.8  | 97.9  | 96.3  | 96.6  | 103.8 | 104.0 |
| 101.5  | 99.0  | 99.4  | 99.3  | 100.6 | 101.5 | 98.8  | 97.8  | 96.6  | 96.6  | 103.7 | 103.8 |
| 102.9  | 101.5 | 98.9  | 99.2  | 100.7 | 102.0 | 98.4  | 98.0  | 96.1  | 95.8  | 103.8 | 103.9 |
| 102.6  | 101.3 | 100.0 | 100.1 | 100.6 | 102.0 | 98.4  | 98.0  | 96.7  | 96.5  | 103.7 | 103.8 |
| 102.5  | 101.0 | 99.6  | 100.0 | 100.5 | 101.2 | 98.4  | 98.0  | 95.7  | 96.0  | 103.8 | 103.8 |
| 98.0   | 97.7  | 98.9  | 99.3  | 100.7 | 101.8 | 98.4  | 97.9  | 94.7  | 96.4  | 103.9 | 103.7 |
| 97.2   | 96.2  | 98.5  | 99.1  | 100.9 | 102.3 | 98.4  | 97.9  | 95.5  | 97.4  | 103.8 | 103.7 |
| 103.8  | 102.0 | 98.6  | 99.2  | 100.3 | 101.1 | 98.4  | 97.9  | 95.3  | 96.5  | 103.7 | 103.7 |
| 104.3  | 102.4 | 98.6  | 99.0  | 100.2 | 100.7 | 98.4  | 97.9  | 95.9  | 96.1  | 103.7 | 103.6 |
| 104.9  | 102.9 | 98.4  | 98.9  | 100.1 | 100.7 | 98.4  | 97.9  | 94.1  | 93.8  | 103.8 | 103.7 |
| 104.6  | 102.1 | 98.5  | 98.6  | 100.2 | 101.0 | 98.4  | 97.9  | 93.6  | 93.9  | 103.6 | 103.7 |

## 80. 消費者物価

平成22年 = 100

| 分 類                     | ウエイト   | 21年度平均 | 22年度平均 | 23年度平均 |
|-------------------------|--------|--------|--------|--------|
| 総 合                     | 10,000 | 101.5  | 99.8   | 99.6   |
| 食 料                     | 2,798  | 100.2  | 99.8   | 100.0  |
| 穀 類                     | 258    | 102.4  | 99.2   | 100.0  |
| 魚 介 類                   | 222    | 103.8  | 99.7   | 100.4  |
| 肉 類                     | 264    | 102.9  | 98.8   | 97.9   |
| 乳 卵 類                   | 109    | 99.8   | 100.0  | 100.1  |
| 野 菜 ・ 海 藻               | 319    | 94.1   | 100.5  | 98.9   |
| 果 物                     | 90     | 93.8   | 102.9  | 102.0  |
| 油 脂 ・ 調 味 料             | 109    | 100.0  | 99.8   | 99.8   |
| 菓 子 類                   | 199    | 100.6  | 99.8   | 99.4   |
| 調 理 食 品                 | 340    | 100.9  | 99.4   | 101.1  |
| 飲 料                     | 137    | 99.6   | 99.7   | 100.0  |
| 酒 類                     | 143    | 102.2  | 99.5   | 98.9   |
| 外 食                     | 609    | 100.3  | 100.2  | 100.7  |
| 住 居                     | 2,152  | 104.9  | 99.8   | 99.9   |
| 家 賃                     | 2,019  | 105.2  | 99.8   | 99.9   |
| 設 備 修 繕 ・ 維 持           | 133    | 100.2  | 100.0  | 99.6   |
| 光 熱 ・ 水 道               | 708    | 100.2  | 100.1  | 103.3  |
| 電 気 代                   | 340    | 100.6  | 100.0  | 103.1  |
| ガ ス 代                   | 224    | 100.1  | 100.4  | 105.3  |
| 他 の 光 熱                 | 7      | 91.5   | 103.7  | 116.1  |
| 上 下 水 道 料               | 137    | 100.0  | 100.0  | 100.0  |
| 家 具 ・ 家 事 用 品           | 311    | 107.2  | 97.7   | 91.1   |
| 家 庭 用 耐 久 材             | 124    | 118.4  | 94.8   | 78.5   |
| 室 内 装 飾 品               | 16     | 110.2  | 99.7   | 98.9   |
| 寢 具 類                   | 20     | 104.4  | 99.6   | 104.2  |
| 家 事 雑 貨                 | 65     | 101.8  | 99.9   | 100.8  |
| 家 事 用 消 耗 品             | 75     | 102.5  | 99.3   | 96.9   |
| 家 事 サ ー ビ ス             | 12     | 100.0  | 100.0  | 99.6   |
| 被 服 及 び 履 物             | 380    | 100.9  | 100.2  | 101.3  |
| 衣 料                     | 180    | 100.8  | 100.7  | 102.5  |
| 和 服                     | 3      | 100.0  | 99.9   | 99.2   |
| 洋 服                     | 177    | 100.9  | 100.7  | 102.5  |
| シャツ・セーター・下着類            | 91     | 101.4  | 100.1  | 103.0  |
| シャツ・セーター類               | 61     | 101.4  | 100.0  | 104.2  |
| 下 着 類                   | 30     | 101.5  | 100.2  | 100.7  |
| 履 物 類                   | 51     | 100.9  | 99.1   | 97.1   |
| 他 の 被 服 類               | 30     | 100.5  | 100.0  | 98.1   |
| 被 服 関 連 サ ー ビ ス         | 27     | 99.7   | 99.8   | 99.2   |
| 保 健 医 療                 | 382    | 100.0  | 99.9   | 98.7   |
| 医 薬 品 ・ 健 康 保 持 用 撮 取 品 | 116    | 100.2  | 100.3  | 98.7   |
| 保 健 医 療 用 品 ・ 器 具       | 84     | 103.1  | 99.0   | 95.9   |
| 保 健 医 療 サ ー ビ ス         | 182    | 99.2   | 100.0  | 100.0  |

## 指数（大阪市）

| 23年<br>4月 | 5月    | 6月    | 7月    | 8月    | 9月    | 10月   | 11月   | 12月   | 24年<br>1月 | 2月    | 3月    |
|-----------|-------|-------|-------|-------|-------|-------|-------|-------|-----------|-------|-------|
| 99.4      | 99.6  | 99.4  | 99.3  | 99.4  | 99.7  | 100.1 | 99.6  | 99.6  | 99.7      | 99.7  | 100.0 |
| 99.1      | 99.1  | 99.0  | 99.6  | 99.6  | 99.8  | 100.9 | 99.4  | 99.6  | 101.2     | 101.0 | 101.2 |
| 97.7      | 97.5  | 97.7  | 98.5  | 99.5  | 99.3  | 102.4 | 100.7 | 101.9 | 101.2     | 101.9 | 101.4 |
| 98.6      | 100.9 | 98.3  | 100.0 | 101.8 | 100.6 | 98.8  | 98.7  | 101.3 | 104.7     | 100.4 | 100.9 |
| 98.0      | 96.6  | 96.0  | 98.7  | 99.3  | 98.2  | 97.9  | 99.0  | 97.9  | 99.0      | 97.2  | 97.5  |
| 102.5     | 102.9 | 101.5 | 101.7 | 100.0 | 100.3 | 99.8  | 99.4  | 98.5  | 96.8      | 98.9  | 98.7  |
| 96.5      | 92.7  | 96.4  | 97.3  | 95.7  | 101.1 | 108.3 | 95.1  | 94.0  | 102.0     | 103.1 | 104.3 |
| 95.9      | 102.1 | 102.5 | 100.2 | 100.7 | 89.1  | 93.5  | 93.2  | 100.0 | 111.5     | 118.0 | 117.8 |
| 100.2     | 100.2 | 99.4  | 99.8  | 98.8  | 98.5  | 99.0  | 100.0 | 99.9  | 101.4     | 100.5 | 100.1 |
| 99.8      | 99.7  | 99.6  | 99.4  | 99.3  | 99.5  | 99.8  | 99.5  | 99.2  | 99.4      | 99.0  | 99.1  |
| 99.5      | 100.5 | 99.1  | 100.4 | 100.4 | 101.8 | 101.9 | 102.9 | 102.7 | 101.9     | 100.7 | 101.1 |
| 100.8     | 101.6 | 101.4 | 100.1 | 100.4 | 100.3 | 99.0  | 100.4 | 98.5  | 99.3      | 99.2  | 99.4  |
| 99.3      | 99.5  | 99.1  | 99.0  | 98.6  | 99.3  | 98.9  | 98.6  | 98.4  | 98.9      | 98.8  | 98.7  |
| 100.5     | 100.6 | 100.6 | 100.5 | 100.5 | 100.5 | 100.6 | 100.5 | 100.5 | 101.0     | 101.0 | 101.0 |
| 99.5      | 100.0 | 99.9  | 99.8  | 100.0 | 100.0 | 100.0 | 100.1 | 100.0 | 100.0     | 99.9  | 99.7  |
| 99.5      | 100.0 | 99.9  | 99.9  | 100.0 | 100.0 | 100.1 | 100.1 | 100.1 | 100.1     | 99.9  | 99.7  |
| 99.8      | 99.9  | 99.9  | 99.7  | 99.6  | 99.6  | 99.5  | 99.7  | 99.5  | 99.4      | 99.4  | 99.5  |
| 100.1     | 100.7 | 101.3 | 102.1 | 102.8 | 103.5 | 104.4 | 105.0 | 105.2 | 105.1     | 104.8 | 105.0 |
| 100.1     | 100.7 | 101.4 | 102.2 | 103.0 | 103.6 | 104.3 | 104.5 | 104.5 | 104.4     | 104.4 | 104.5 |
| 99.7      | 100.6 | 101.5 | 102.7 | 103.8 | 105.0 | 106.9 | 108.5 | 109.2 | 109.0     | 108.1 | 108.3 |
| 115.5     | 116.9 | 117.8 | 117.8 | 117.9 | 115.7 | 115.7 | 111.8 | 116.4 | 114.6     | 113.4 | 119.4 |
| 100.0     | 100.0 | 100.0 | 100.0 | 100.0 | 100.0 | 100.0 | 100.0 | 100.0 | 100.0     | 100.0 | 100.0 |
| 93.8      | 93.4  | 92.2  | 91.4  | 90.7  | 90.5  | 90.5  | 89.7  | 90.3  | 91.0      | 89.7  | 89.7  |
| 86.0      | 85.0  | 82.2  | 80.0  | 77.6  | 76.5  | 76.1  | 75.0  | 75.7  | 78.0      | 75.7  | 74.5  |
| 98.8      | 98.9  | 99.7  | 100.5 | 99.4  | 98.8  | 99.1  | 98.6  | 98.2  | 98.5      | 98.5  | 97.8  |
| 101.9     | 102.7 | 102.7 | 104.1 | 104.4 | 104.4 | 106.3 | 106.1 | 105.7 | 105.3     | 103.2 | 103.7 |
| 100.7     | 100.6 | 100.5 | 99.8  | 100.0 | 101.2 | 100.7 | 100.7 | 101.6 | 101.2     | 100.2 | 102.1 |
| 96.7      | 96.6  | 96.0  | 96.3  | 97.2  | 97.6  | 98.1  | 96.7  | 97.4  | 96.9      | 96.6  | 97.0  |
| 99.6      | 99.6  | 99.6  | 99.6  | 99.6  | 99.6  | 99.6  | 99.6  | 99.6  | 99.6      | 99.6  | 99.6  |
| 102.9     | 102.6 | 102.5 | 98.0  | 97.2  | 103.8 | 104.3 | 104.9 | 104.6 | 96.5      | 97.1  | 101.0 |
| 103.6     | 102.9 | 103.8 | 99.2  | 97.2  | 105.7 | 106.1 | 107.2 | 107.0 | 95.8      | 97.7  | 103.3 |
| 99.5      | 99.5  | 98.6  | 98.6  | 98.6  | 98.6  | 98.6  | 98.6  | 99.9  | 99.9      | 99.9  | 99.9  |
| 103.7     | 103.0 | 103.9 | 99.2  | 97.2  | 105.8 | 106.3 | 107.4 | 107.1 | 95.7      | 97.6  | 103.3 |
| 104.3     | 105.1 | 104.1 | 98.1  | 97.2  | 105.4 | 106.3 | 107.7 | 107.0 | 101.0     | 98.8  | 100.9 |
| 105.5     | 106.9 | 106.3 | 97.6  | 96.3  | 108.3 | 109.8 | 111.3 | 109.9 | 100.6     | 97.1  | 100.2 |
| 101.9     | 101.6 | 99.9  | 99.1  | 99.1  | 99.8  | 99.5  | 100.4 | 101.3 | 101.7     | 102.2 | 102.2 |
| 100.8     | 99.8  | 99.0  | 94.1  | 96.2  | 99.6  | 98.7  | 97.8  | 97.8  | 91.7      | 93.6  | 96.0  |
| 101.9     | 101.4 | 99.2  | 96.2  | 96.5  | 99.0  | 100.8 | 100.1 | 99.2  | 92.7      | 92.7  | 97.7  |
| 99.4      | 99.4  | 99.4  | 99.4  | 99.5  | 99.5  | 99.5  | 99.0  | 99.0  | 99.0      | 99.0  | 98.7  |
| 98.9      | 100.0 | 99.6  | 98.9  | 98.5  | 98.6  | 98.6  | 98.4  | 98.5  | 98.5      | 98.0  | 98.0  |
| 98.0      | 101.3 | 100.7 | 98.7  | 98.5  | 98.2  | 98.2  | 97.9  | 98.7  | 98.7      | 97.4  | 97.6  |
| 97.9      | 98.2  | 97.2  | 97.0  | 95.5  | 96.0  | 96.3  | 95.2  | 94.5  | 94.6      | 94.2  | 93.8  |
| 99.9      | 99.9  | 99.9  | 99.9  | 99.9  | 99.9  | 99.9  | 100.2 | 100.2 | 100.2     | 100.1 | 100.1 |



## 80. 消費者物価

| 分類         | ウェイト  | 21年度平均 | 22年度平均 | 23年度平均 |
|------------|-------|--------|--------|--------|
| 交通・通信      | 1,195 | 99.6   | 100.0  | 100.5  |
| 交通         | 229   | 100.0  | 100.0  | 100.3  |
| 自動車等関係費    | 558   | 98.8   | 100.2  | 101.4  |
| 通信         | 407   | 100.4  | 99.6   | 99.4   |
| 教育         | 369   | 106.8  | 98.8   | 98.4   |
| 授業料等       | 287   | 109.9  | 98.5   | 99.2   |
| 教科書・学習参考教材 | 7     | 99.7   | 100.1  | 100.1  |
| 補習教育       | 75    | 99.8   | 100.0  | 95.4   |
| 教養娯楽       | 1,067 | 101.3  | 99.0   | 94.9   |
| 教養娯楽用耐久材   | 140   | 120.1  | 91.2   | 65.0   |
| 教養娯楽用品     | 176   | 102.6  | 99.6   | 98.2   |
| 書籍他の印刷物    | 151   | 99.9   | 100.0  | 100.3  |
| 教養娯楽サービス   | 599   | 99.7   | 100.3  | 99.6   |
| 諸雑費        | 638   | 98.6   | 101.2  | 103.7  |
| 理美容サービス    | 124   | 99.7   | 100.1  | 100.4  |
| 理美容用品      | 139   | 100.8  | 99.3   | 97.7   |
| 身の回り用品     | 89    | 100.7  | 99.9   | 99.7   |
| たばこ        | 55    | 91.2   | 108.8  | 126.2  |
| その諸雑費      | 231   | 98.3   | 101.8  | 105.2  |

「消費者物価指数」による。  
資料 大阪府総務部統計課

## 81. たばこ

単位：本数(千本)・金額(千円)

|    | 平成19年   | 20年     | 21年     | 22年     | 23年     |
|----|---------|---------|---------|---------|---------|
| 本数 | 162,862 | 154,807 | 149,499 | 155,774 | 122,850 |
| 金額 | 534,954 | 508,421 | 490,829 | 508,272 | 559,054 |

たばこの金額は、たばこ税額である。  
資料 総務部課税課

## 指数（大阪市）（つづき）

| 23年<br>4月 | 5月    | 6月    | 7月    | 8月    | 9月    | 10月   | 11月   | 12月   | 24年<br>1月 | 2月    | 3月    |
|-----------|-------|-------|-------|-------|-------|-------|-------|-------|-----------|-------|-------|
| 100.7     | 100.6 | 100.5 | 100.7 | 100.9 | 100.3 | 100.2 | 100.1 | 100.2 | 100.4     | 100.2 | 101.0 |
| 100.3     | 100.2 | 99.7  | 101.0 | 101.9 | 100.0 | 100.2 | 99.8  | 100.1 | 100.4     | 99.6  | 100.4 |
| 101.7     | 101.5 | 101.2 | 101.5 | 101.6 | 101.1 | 101.1 | 100.9 | 101.0 | 101.3     | 101.4 | 102.7 |
| 99.6      | 99.6  | 99.9  | 99.6  | 99.3  | 99.3  | 99.0  | 99.3  | 99.3  | 99.2      | 99.1  | 99.1  |
| 98.4      | 98.4  | 98.4  | 98.4  | 98.4  | 98.4  | 98.4  | 98.4  | 98.4  | 98.4      | 98.4  | 98.4  |
| 99.2      | 99.2  | 99.2  | 99.2  | 99.2  | 99.2  | 99.2  | 99.2  | 99.2  | 99.2      | 99.2  | 99.2  |
| 100.1     | 100.1 | 100.1 | 100.1 | 100.1 | 100.1 | 100.1 | 100.1 | 100.1 | 100.1     | 100.1 | 100.1 |
| 95.4      | 95.4  | 95.4  | 95.4  | 95.4  | 95.4  | 95.4  | 95.4  | 95.4  | 95.4      | 95.4  | 95.4  |
| 96.1      | 96.7  | 95.7  | 94.7  | 95.5  | 95.3  | 95.9  | 94.1  | 93.6  | 92.6      | 94.4  | 94.4  |
| 70.4      | 71.0  | 69.7  | 66.0  | 64.6  | 64.6  | 63.3  | 60.3  | 57.1  | 56.3      | 70.1  | 66.0  |
| 98.3      | 99.6  | 99.0  | 97.1  | 96.0  | 98.1  | 98.9  | 97.5  | 98.2  | 97.4      | 98.8  | 99.5  |
| 100.1     | 100.3 | 100.3 | 100.3 | 100.4 | 100.3 | 100.3 | 100.3 | 100.4 | 100.4     | 100.5 | 100.5 |
| 100.4     | 100.9 | 99.6  | 99.3  | 101.3 | 100.4 | 101.5 | 99.4  | 99.0  | 97.7      | 97.3  | 98.1  |
| 103.8     | 103.7 | 103.8 | 103.9 | 103.8 | 103.7 | 103.7 | 103.8 | 103.6 | 103.5     | 103.6 | 103.6 |
| 100.3     | 100.3 | 100.3 | 100.3 | 100.3 | 100.3 | 100.3 | 100.3 | 100.3 | 100.3     | 100.8 | 100.8 |
| 98.0      | 97.8  | 97.7  | 98.5  | 98.6  | 98.4  | 98.0  | 98.2  | 97.4  | 96.7      | 96.7  | 96.8  |
| 100.0     | 99.4  | 100.5 | 99.9  | 99.1  | 98.7  | 99.5  | 99.8  | 99.8  | 99.7      | 99.9  | 99.9  |
| 126.2     | 126.2 | 126.2 | 126.2 | 126.2 | 126.2 | 126.2 | 126.2 | 126.2 | 126.2     | 126.2 | 126.2 |
| 105.2     | 105.2 | 105.2 | 105.2 | 105.2 | 105.2 | 105.2 | 105.2 | 105.2 | 105.2     | 105.2 | 105.2 |

## 消 費 高

| 23年<br>1月 | 2月     | 3月     | 4月     | 5月     | 6月     | 7月     | 8月     | 9月     | 10月    | 11月    | 12月    |
|-----------|--------|--------|--------|--------|--------|--------|--------|--------|--------|--------|--------|
| 9,420     | 8,488  | 8,963  | 11,495 | 6,257  | 10,666 | 11,638 | 13,462 | 10,897 | 10,670 | 10,426 | 10,468 |
| 42,911    | 38,643 | 40,381 | 52,448 | 28,676 | 48,603 | 52,799 | 61,417 | 49,641 | 48,545 | 47,388 | 47,602 |

## 82. 消費者世帯(1世帯当たり1か月)の収入と支出

単位：円

平成21年全国消費実態調査報告

| 収 支 項 目           | 二人以上の世帯 |         | 二人以上の世帯の内勤労者世帯 |         |
|-------------------|---------|---------|----------------|---------|
|                   | 大阪府平均   | 池 田 市   | 大阪府平均          | 池 田 市   |
| 集 計 世 帯 数         | 2,738   | 36      | 1,520          | 18      |
| 世 帯 人 員 ( 人 )     | 3.00    | 3.17    | 3.32           | 3.64    |
| 有 業 人 員 ( 人 )     | 1.27    | 1.27    | 1.59           | 1.46    |
| 世 帯 主 の 年 齢 ( 歳 ) | 55.3    | 56.5    | 47.0           | 46.3    |
| 年 間 収 入 ( 千 円 )   | 5,894   | 6,758   | 6,365          | 7,712   |
| 消 費 支 出           | 277,930 | 274,183 | 293,714        | 333,382 |
| 食 料               | 69,100  | 73,442  | 68,506         | 77,463  |
| 穀 類               | 7,238   | 8,213   | 7,354          | 8,368   |
| 魚 介 類             | 6,370   | 6,631   | 5,444          | 5,838   |
| 肉 類               | 7,325   | 8,765   | 7,620          | 9,265   |
| 野 菜 ・ 海 藻         | 8,417   | 9,889   | 7,779          | 9,683   |
| 果 物               | 2,552   | 2,749   | 2,044          | 2,223   |
| 調 理 食 品           | 7,911   | 9,064   | 7,845          | 8,338   |
| 外 食               | 11,888  | 9,351   | 12,749         | 13,204  |
| 住 居               | 19,120  | 15,938  | 20,906         | 24,629  |
| 家 賃 ・ 地 代         | 14,409  | 12,874  | 18,087         | 19,610  |
| 光 熱 ・ 水 道         | 17,899  | 20,934  | 18,138         | 19,021  |
| 電 気 代             | 8,314   | 9,853   | 8,305          | 8,698   |
| ガ ス 代             | 4,134   | 5,195   | 4,237          | 4,483   |
| 家 具 ・ 家 事 用 品     | 8,317   | 11,155  | 8,296          | 15,027  |
| 家 庭 用 耐 久 財       | 2,746   | 3,792   | 2,610          | 4,834   |
| 被 服 及 び 履 物       | 11,254  | 13,595  | 11,594         | 16,789  |
| 洋 服               | 4,981   | 5,019   | 5,244          | 6,927   |
| 保 健 医 療           | 11,998  | 12,460  | 10,738         | 11,830  |
| 交 通 ・ 通 信         | 37,605  | 24,605  | 44,670         | 32,193  |
| 交 通               | 6,942   | 6,030   | 8,741          | 7,622   |
| 自 動 車 等 関 係 費     | 18,171  | 6,789   | 21,587         | 10,583  |
| 通 信               | 12,493  | 11,786  | 14,342         | 13,987  |
| 教 育               | 15,827  | 16,848  | 23,664         | 32,657  |
| 教 養 娯 楽           | 30,344  | 40,319  | 30,053         | 52,441  |
| 教 養 娯 楽 用 耐 久 財   | 3,389   | 7,338   | 3,466          | 10,809  |
| 教 養 娯 楽 サ ー ビ ス   | 17,203  | 22,527  | 17,047         | 31,309  |
| そ の 他 の 消 費 支 出   | 56,466  | 44,886  | 57,150         | 51,334  |
| 諸 雑 費             | 19,729  | 19,674  | 18,503         | 22,239  |
| 交 際 費             | 17,505  | 13,344  | 15,109         | 12,146  |
| 仕 送 り 金           | 3,596   | -       | 3,854          | -       |
| (特掲)財・サービス区分      |         |         |                |         |
| 消 費 支 出           | 246,519 | 254,380 | 258,837        | 307,679 |
| 商 品               | 133,183 | 147,905 | 131,977        | 157,512 |
| サ ー ビ ス           | 113,336 | 106,475 | 126,859        | 150,168 |
| エンゲル係数 (%)        | 24.9    | 26.8    | 23.3           | 23.2    |
| 貯蓄現在高(千円)         | 14,582  | 16,782  | 10,246         | 12,340  |
| 通貨性預貯金(千円)        | 2,782   | 4,350   | 2,217          | 1,847   |
| 定期性預貯金(千円)        | 6,380   | 6,363   | 3,961          | 4,057   |
| 生命保険など(千円)        | 3,422   | 3,540   | 2,877          | 3,017   |
| 有価証券(千円)          | 1,795   | 2,326   | 956            | 3,058   |
| 負債現在高(千円)         | 5,603   | 8,861   | 7,007          | 8,116   |
| うち住宅・土地のため(千円)    | 4,990   | 7,627   | 6,531          | 6,552   |
| 負債保有率 (%)         | 40.0    | 37.4    | 52.2           | 49.1    |
| うち住宅・土地のため (%)    | 27.5    | 26.4    | 37.8           | 33.8    |

# 第 12 章 勞 働

## 83 . 一 般 職 業

| 年 度      | 新規求職申込件数(件) A |        |        | 月間有効求職者数(人) |        |        |
|----------|---------------|--------|--------|-------------|--------|--------|
|          | 総 数           | 男      | 女      | 総 数         | 男      | 女      |
| 平成 19 年度 | 26,177        | 12,401 | 13,622 | 107,435     | 50,360 | 56,590 |
| 20       | 29,087        | 14,119 | 14,804 | 114,953     | 55,422 | 58,999 |
| 21       | 33,547        | 16,442 | 16,901 | 146,961     | 74,113 | 72,200 |
| 22       | 32,694        | 15,430 | 17,097 | 145,107     | 71,926 | 72,626 |
| 23       | 30,610        | 14,289 | 16,216 | 135,384     | 65,529 | 69,471 |
| 4 月      | 3,560         | 1,620  | 1,932  | 12,356      | 5,992  | 6,327  |
| 5        | 2,693         | 1,282  | 1,398  | 12,303      | 6,009  | 6,256  |
| 6        | 2,639         | 1,251  | 1,380  | 12,192      | 5,978  | 6,185  |
| 7        | 2,292         | 1,067  | 1,217  | 11,603      | 5,614  | 5,963  |
| 8        | 2,598         | 1,188  | 1,399  | 11,526      | 5,528  | 5,968  |
| 9        | 2,419         | 1,105  | 1,306  | 11,330      | 5,397  | 5,904  |
| 10       | 2,700         | 1,248  | 1,438  | 11,495      | 5,483  | 5,963  |
| 11       | 2,227         | 1,104  | 1,116  | 11,007      | 5,339  | 5,635  |
| 12       | 1,755         | 873    | 878    | 10,091      | 4,971  | 5,091  |
| 1        | 2,628         | 1,241  | 1,377  | 10,101      | 4,952  | 5,121  |
| 2        | 2,465         | 1,098  | 1,363  | 10,413      | 5,017  | 5,369  |
| 3        | 2,634         | 1,212  | 1,412  | 10,967      | 5,249  | 5,689  |

求職申込書における「性別」欄の記載が任意となったことに伴い、「男女別」の合計は総数の値と必ず  
資料 ハローワーク池田

## 84 . 雇 用 保 険 一 般 被 保

| 年 度      | 受 給 資 格 決 定 件 数 ( 件 ) |       |       |
|----------|-----------------------|-------|-------|
|          | 総 数                   | 男     | 女     |
| 平成 19 年度 | 9,927                 | 4,132 | 5,795 |
| 20       | 10,325                | 4,567 | 5,758 |
| 21       | 11,239                | 5,235 | 6,004 |
| 22       | 10,660                | 4,835 | 5,825 |
| 23       | 10,445                | 4,637 | 5,808 |
| 4 月      | 1,588                 | 668   | 920   |
| 5        | 1,045                 | 457   | 588   |
| 6        | 804                   | 374   | 430   |
| 7        | 774                   | 331   | 443   |
| 8        | 854                   | 354   | 500   |
| 9        | 741                   | 333   | 408   |
| 10       | 945                   | 422   | 523   |
| 11       | 772                   | 350   | 422   |
| 12       | 579                   | 300   | 279   |
| 1        | 896                   | 409   | 487   |
| 2        | 742                   | 326   | 416   |
| 3        | 705                   | 313   | 392   |

各月の給付金額は千円未満切り捨てのため、合計とは一致しない年度もある。  
資料 ハローワーク池田

## 紹介状況

| 紹介件数(件) | 就職件数(件)<br>B | 就職率<br>B/A × 100(%) | 新規<br>求人数(人)C | 充足数(人)<br>D | 充足率<br>D/C × 100(%) |
|---------|--------------|---------------------|---------------|-------------|---------------------|
| 44,366  | 8,188        | 31.3                | 27,914        | 6,187       | 22.2                |
| 56,136  | 7,295        | 25.1                | 20,607        | 5,813       | 28.2                |
| 81,976  | 7,611        | 22.7                | 17,286        | 5,942       | 34.4                |
| 71,903  | 7,992        | 24.4                | 19,580        | 6,705       | 34.2                |
| 64,123  | 7,907        | 25.8                | 21,502        | 6,485       | 30.2                |
| 6,386   | 746          | 21.0                | 1,830         | 553         | 30.2                |
| 5,577   | 650          | 24.1                | 1,493         | 574         | 38.4                |
| 6,207   | 668          | 25.3                | 1,737         | 522         | 30.1                |
| 5,432   | 690          | 30.1                | 1,874         | 536         | 28.6                |
| 5,330   | 604          | 23.2                | 1,729         | 525         | 30.4                |
| 5,278   | 672          | 27.8                | 1,844         | 605         | 32.8                |
| 5,437   | 716          | 26.5                | 2,001         | 589         | 29.4                |
| 4,924   | 671          | 30.1                | 1,667         | 584         | 35.0                |
| 3,701   | 589          | 33.6                | 1,366         | 451         | 33.0                |
| 4,684   | 586          | 22.3                | 2,162         | 456         | 21.1                |
| 5,339   | 655          | 26.6                | 1,864         | 537         | 28.8                |
| 5,828   | 660          | 25.1                | 1,935         | 553         | 28.6                |

しも一致しない。

## 険者の求職者給付状況

| 総数     | 実人員(人) |        | 給付金額(千円)  |
|--------|--------|--------|-----------|
|        | 男      | 女      |           |
| 33,991 | 14,531 | 19,460 | 4,462,544 |
| 34,721 | 15,345 | 19,376 | 4,584,441 |
| 45,880 | 22,815 | 23,065 | 6,124,252 |
| 40,178 | 19,241 | 20,937 | 5,274,817 |
| 35,356 | 15,935 | 19,421 | 4,546,748 |
| 2,782  | 1,374  | 1,408  | 363,889   |
| 2,914  | 1,352  | 1,562  | 361,903   |
| 3,231  | 1,473  | 1,758  | 418,714   |
| 3,123  | 1,383  | 1,740  | 385,200   |
| 3,324  | 1,422  | 1,902  | 438,132   |
| 3,116  | 1,368  | 1,748  | 404,454   |
| 2,949  | 1,307  | 1,642  | 376,285   |
| 2,971  | 1,320  | 1,651  | 382,570   |
| 2,786  | 1,240  | 1,546  | 347,936   |
| 2,672  | 1,202  | 1,470  | 362,033   |
| 2,796  | 1,275  | 1,521  | 345,819   |
| 2,692  | 1,219  | 1,473  | 359,813   |

## 85. 学歴・年齢・性別実在者賃金（全業種・全規模平均）

単位：円

| 区 分   | 男 子     |         |         | 女 子     |         |         |
|-------|---------|---------|---------|---------|---------|---------|
|       | 中 卒     | 高 卒     | 大 卒     | 中 卒     | 高 卒     | 大 卒     |
| 1 8 歳 | ...     | 159,859 | -       | ...     | 149,460 | -       |
| 1 9   | ...     | 173,530 | -       | -       | 155,224 | -       |
| 2 0   | -       | 171,655 | -       | -       | 164,772 | 161,920 |
| 2 2   | -       | 197,582 | 213,574 | -       | 175,492 | 183,143 |
| 2 3   | ...     | 192,419 | 208,097 | -       | 163,777 | 181,601 |
| 2 5   | 233,667 | 211,620 | 227,784 | -       | 195,946 | 192,142 |
| 2 6   | ...     | 230,179 | 226,488 | 120,300 | 178,214 | 193,114 |
| 3 0   | 294,693 | 251,855 | 264,242 | -       | 210,783 | 215,792 |
| 3 5   | 298,552 | 304,495 | 297,916 | -       | 230,817 | 227,454 |
| 4 0   | 304,800 | 320,366 | 342,477 | -       | 232,373 | 249,293 |
| 5 0   | 350,691 | 355,542 | 390,532 | 235,542 | 222,405 | 265,622 |
| 6 0   | 275,989 | 293,998 | 281,297 | 181,703 | 183,505 | -       |

1. 平成 15 年度賃金実態調査による（実在者賃金）。

2. 調査時点は平成 15 年 8 月分の賃金締切日。

3. 実在勤労者調査のため、各サンプル数が異なり各数値に連続性を欠く場合がある（「-」は該当サンプルなし）。

資料 池田商工会議所

# 第 13 章 保 健 衛 生



## 86. 医療施設の状況

| 年次    | 年末現在 |     |       |    |     |       |     |     |    |
|-------|------|-----|-------|----|-----|-------|-----|-----|----|
|       | 病院   |     | 一般診療所 |    |     | 歯科診療所 | 保健所 | 助産所 | 薬局 |
|       | 施設数  | 病床数 | 総数    | 有床 | 無床  |       |     |     |    |
| 平成19年 | 3    | 536 | 122   | 6  | 116 | 66    | 1   | -   | 41 |
| 20    | 3    | 536 | 114   | 6  | 108 | 65    | 1   | -   | 43 |
| 21    | 3    | 536 | 111   | 6  | 105 | 65    | 1   | -   | 41 |
| 22    | 3    | 536 | 112   | 5  | 107 | 66    | 1   | -   | 41 |
| 23    | 3    | 536 | 110   | 5  | 105 | 65    | 1   | -   | 41 |

資料 池田保健所

## 88. 感染症発生件数及び死亡数（感染症の予防）

単位：発生件数（件）・死亡数（人）

| 分類 | 感染症の名称      | 平成19年 |    |
|----|-------------|-------|----|
|    |             | 発生    | 死亡 |
| 1類 | エボラ出血熱      | 0     | 0  |
|    | クリミア・コンゴ出血熱 | 0     | 0  |
|    | 痘そう         | 0     | 0  |
|    | 南米出血熱       | 0     | 0  |
|    | ペスト         | 0     | 0  |
|    | マールブルグ病     | 0     | 0  |
|    | ラッサ熱        | 0     | 0  |
| 2類 | 急性灰白髄炎（ポリオ） | 0     | 0  |
|    | 結核          | 19    | 2  |
|    | ジフテリア       | 0     | 0  |
|    | 重症急性呼吸器症候群  | 0     | 0  |
| 3類 | コレラ         | 0     | 0  |
|    | 細菌性赤痢       | 1     | 0  |
|    | 腸管出血性大腸菌感染症 | 15    | 0  |
|    | 腸チフス        | 0     | 0  |
|    | パラチフス       | 0     | 0  |
| 合計 |             | 35    | 2  |

資料 池田保健所

## 89. 主要死因

単位：人

| 年次    | 総数  |     |     | 悪性新生物 |     | 心疾患 |    | 脳血管疾患 |    | 肺炎気管支炎 |    |
|-------|-----|-----|-----|-------|-----|-----|----|-------|----|--------|----|
|       | 計   | 男   | 女   | 男     | 女   | 男   | 女  | 男     | 女  | 男      | 女  |
| 平成19年 | 681 | 368 | 313 | 148   | 83  | 42  | 60 | 27    | 41 | 39     | 29 |
| 20    | 756 | 368 | 388 | 128   | 119 | 40  | 51 | 38    | 37 | 32     | 45 |
| 21    | 736 | 380 | 356 | 147   | 112 | 37  | 68 | 23    | 38 | 35     | 30 |
| 22    | 774 | 394 | 380 | 149   | 106 | 40  | 65 | 33    | 35 | 38     | 45 |
| 23    | 781 | 412 | 369 | 155   | 114 | 43  | 58 | 29    | 32 | 43     | 31 |

資料 池田保健所

## 87. 医療従事状況(従業地)

| 年次      | 総数  | 医師  | 歯科<br>医師 | 薬剤師 | 保健師   | 助産師   | 年末現在        |           |           |
|---------|-----|-----|----------|-----|-------|-------|-------------|-----------|-----------|
|         |     |     |          |     |       |       | 看護師<br>准看護師 | 歯科<br>衛生士 | 歯科<br>技工士 |
| 平成 14 年 | 987 | 203 | 77       | 186 | 22    | 19    | 379         | 69        | 32        |
| 16      | 550 | 239 | 91       | 220 | [ - ] | [ - ] | [ - ]       | [ - ]     | [ - ]     |
| 18      | 560 | 246 | 84       | 230 | [ - ] | [ - ] | [ - ]       | [ - ]     | [ - ]     |
| 20      | 576 | 248 | 82       | 246 | [ - ] | [ - ] | [ - ]       | [ - ]     | [ - ]     |
| 22      | 609 | 253 | 99       | 257 | [ - ] | [ - ] | [ - ]       | [ - ]     | [ - ]     |

隔年調査

[ - ]はデータなし

資料 大阪府主要健康福祉データ

## 及び感染症の患者に対する医療に関する法律)

| 20 |    | 21 |    | 22 |    | 23 |    |
|----|----|----|----|----|----|----|----|
| 発生 | 死亡 | 発生 | 死亡 | 発生 | 死亡 | 発生 | 死亡 |
| 0  | 0  | 0  | 0  | 0  | 0  | 0  | 0  |
| 0  | 0  | 0  | 0  | 0  | 0  | 0  | 0  |
| 0  | 0  | 0  | 0  | 0  | 0  | 0  | 0  |
| 0  | 0  | 0  | 0  | 0  | 0  | 0  | 0  |
| 0  | 0  | 0  | 0  | 0  | 0  | 0  | 0  |
| 0  | 0  | 0  | 0  | 0  | 0  | 0  | 0  |
| 0  | 0  | 0  | 0  | 0  | 0  | 0  | 0  |
| 0  | 0  | 0  | 0  | 0  | 0  | 0  | 0  |
| 0  | 0  | 0  | 0  | 0  | 0  | 0  | 0  |
| 0  | 0  | 0  | 0  | 0  | 0  | 0  | 0  |
| 0  | 0  | 0  | 0  | 0  | 0  | 0  | 0  |
| 0  | 0  | 0  | 0  | 0  | 0  | 0  | 0  |
| 0  | 0  | 0  | 0  | 0  | 0  | 0  | 0  |
| 0  | 0  | 0  | 0  | 0  | 0  | 0  | 0  |
| 0  | 0  | 0  | 0  | 0  | 0  | 1  | 0  |
| 0  | 0  | 0  | 0  | 0  | 0  | 0  | 0  |
| 0  | 0  | 0  | 0  | 0  | 0  | 0  | 0  |
| 0  | 0  | 0  | 0  | 0  | 0  | 0  | 0  |
| 0  | 0  | 0  | 0  | 0  | 0  | 0  | 0  |
| 0  | 0  | 0  | 0  | 0  | 0  | 0  | 0  |
| 32 | 2  | 24 | 2  | 17 | 0  | 30 | 2  |
| 0  | 0  | 0  | 0  | 0  | 0  | 0  | 0  |
| 0  | 0  | 0  | 0  | 0  | 0  | 0  | 0  |
| 32 | 2  | 24 | 2  | 17 | 0  | 31 | 2  |

## 別 死亡者数

| 不慮の事故 |    | 老 衰 |    | 自 殺 |    | 糖 尿 病 |   | 肝 疾 患 |   | 高血圧性疾患 |   | そ の 他 |     |
|-------|----|-----|----|-----|----|-------|---|-------|---|--------|---|-------|-----|
| 男     | 女  | 男   | 女  | 男   | 女  | 男     | 女 | 男     | 女 | 男      | 女 | 男     | 女   |
| 10    | 14 | 2   | 7  | 18  | 9  | 5     | 5 | 5     | 4 | 1      | 4 | 71    | 57  |
| 12    | 12 | -   | 8  | 22  | 5  | 11    | 9 | 11    | 2 | 2      | - | 72    | 100 |
| 18    | 6  | 4   | 11 | 14  | 4  | 8     | 6 | 9     | 1 | 1      | 4 | 84    | 76  |
| 18    | 13 | 4   | 12 | 14  | 5  | 8     | 6 | 6     | 3 | 4      | 3 | 80    | 87  |
| 13    | 14 | 5   | 16 | 8   | 14 | 7     | 2 | 3     | 5 | -      | 5 | 106   | 78  |

## 90. 市立病院

単位：人

| 年 度      | 科 別     |        |        |        |       |        |        |       |        |        |        |        |
|----------|---------|--------|--------|--------|-------|--------|--------|-------|--------|--------|--------|--------|
|          | 総 数     | 内 科    | 消化器内科  | 循環器内科  | 神経内科  | 小児科    | 外 科    | 脳神経外科 | 整形外科   | 皮膚科    | 泌尿器科   | 産婦人科   |
| 平成 19 年度 | 248,398 | 45,434 | 36,420 | 11,065 | -     | 12,796 | 20,027 | -     | 17,133 | 15,935 | 21,696 | 11,507 |
| 20       | 233,594 | 37,091 | 42,290 | 8,792  | -     | 11,206 | 19,100 | -     | 13,788 | 14,436 | 21,680 | 9,947  |
| 21       | 226,118 | 36,634 | 41,642 | 4,164  | 1,280 | 10,905 | 18,836 | -     | 12,318 | 13,825 | 23,644 | 9,624  |
| 22       | 226,340 | 35,512 | 40,455 | 4,815  | 2,508 | 10,283 | 19,343 | 319   | 12,213 | 14,092 | 22,945 | 9,996  |
| 23       | 223,155 | 36,999 | 38,537 | 4,915  | 2,645 | 10,317 | 20,369 | 367   | 11,584 | 13,369 | 20,038 | 11,821 |

資料 市立池田病院

## 91. 市立病院

単位：人

| 年 度      | 科 別     |        |        |       |       |       |        |       |        |       |        |       |
|----------|---------|--------|--------|-------|-------|-------|--------|-------|--------|-------|--------|-------|
|          | 総 数     | 内 科    | 消化器科   | 循環器科  | 神経内科  | 小児科   | 外 科    | 脳神経外科 | 整形外科   | 皮膚科   | 泌尿器科   | 産婦人科  |
| 平成 19 年度 | 121,687 | 32,968 | 27,332 | 4,167 | -     | 2,780 | 16,711 | -     | 11,825 | 4,876 | 10,486 | 4,447 |
| 20       | 119,111 | 29,490 | 31,070 | 5,324 | -     | 2,278 | 15,423 | -     | 11,597 | 4,482 | 10,310 | 4,175 |
| 21       | 123,289 | 34,191 | 28,134 | 2,179 | 1,028 | 2,240 | 16,275 | -     | 13,452 | 4,753 | 10,962 | 4,142 |
| 22       | 125,465 | 35,488 | 26,830 | 2,567 | 3,180 | 3,479 | 16,175 | 116   | 13,180 | 4,623 | 8,942  | 4,108 |
| 23       | 124,604 | 37,602 | 24,782 | 2,499 | 3,537 | 3,714 | 15,613 | 93    | 12,327 | 4,275 | 8,984  | 4,314 |

資料 市立池田病院

## 92. 休日急病診療所利用状況

単位：人

| 年 度      | 患 者 数 |           |       |     | 市 内   | 市 外 |
|----------|-------|-----------|-------|-----|-------|-----|
|          | 総 数   | 内科(一般診療)  | 小 児 科 | 歯 科 |       |     |
| 平成 19 年度 | 2,862 | 1,315 (4) | 1,204 | 343 | 2,199 | 663 |
| 20       | 2,811 | 1,322 (7) | 1,176 | 313 | 2,227 | 584 |
| 21       | 4,049 | 1,857 (3) | 1,863 | 302 | 3,292 | 757 |
| 22       | 2,865 | 1,358 (5) | 1,223 | 284 | 2,200 | 665 |
| 23       | 3,039 | 1,370 (3) | 1,435 | 234 | 2,507 | 532 |

資料 子ども・健康部休日急病診療所

一般診療：主治医がいない要介護認定申請者を対象に、休日急病診療所で診察を行い「主治医意見書」を作成した数（再掲）

## 外来患者数

|        |              |          |            |       |                 | 保 険 種 別 |         |         |              |            |       |       |
|--------|--------------|----------|------------|-------|-----------------|---------|---------|---------|--------------|------------|-------|-------|
| 眼 科    | 耳 鼻<br>いんこう科 | 心臓<br>内科 | 放 射<br>線 科 | 麻 醉 科 | 歯 科・<br>口 腔 外 科 | 総 数     | 健 保     | 国 保     | 後 期<br>高 齢 者 | 医 療<br>保 護 | 労 災   | そ の 他 |
| 11,206 | 12,629       | 10,279   | 6,506      | 700   | 15,065          | 248,398 | 101,239 | 136,263 | -            | 5,676      | 1,006 | 4,214 |
| 11,813 | 10,937       | 11,366   | 5,567      | 596   | 14,985          | 233,594 | 85,966  | 80,452  | 56,937       | 5,360      | 1,018 | 3,861 |
| 10,965 | 10,163       | 11,086   | 4,967      | 1,350 | 14,715          | 226,118 | 80,931  | 76,962  | 58,084       | 5,549      | 1,471 | 3,121 |
| 10,509 | 9,783        | 11,681   | 4,529      | 2,745 | 14,612          | 226,340 | 79,119  | 75,405  | 60,809       | 6,524      | 1,437 | 3,046 |
| 9,500  | 9,834        | 11,085   | 4,481      | 2,766 | 14,528          | 223,155 | 75,867  | 72,226  | 60,452       | 6,025      | 898   | 7,687 |

## 入院患者数

|       |              |          |            |       |                 | 保 険 種 別 |        |        |              |            |     |       |
|-------|--------------|----------|------------|-------|-----------------|---------|--------|--------|--------------|------------|-----|-------|
| 眼 科   | 耳 鼻<br>いんこう科 | 心臓<br>内科 | 放 射<br>線 科 | 麻 醉 科 | 歯 科・<br>口 腔 外 科 | 総 数     | 健 保    | 国 保    | 後 期<br>高 齢 者 | 医 療<br>保 護 | 労 災 | そ の 他 |
| 3,416 | 1,661        | 41       | -          | -     | 977             | 121,687 | 35,684 | 80,830 | -            | 2,866      | 445 | 1,862 |
| 2,963 | 1,105        | 29       | -          | -     | 865             | 119,111 | 25,783 | 37,685 | 50,565       | 2,655      | 445 | 1,978 |
| 2,636 | 2,455        | -        | -          | -     | 842             | 123,289 | 26,622 | 40,014 | 51,430       | 2,913      | 261 | 2,049 |
| 2,075 | 3,779        | -        | -          | 4     | 919             | 125,465 | 27,235 | 38,803 | 53,085       | 3,714      | 228 | 2,400 |
| 2,100 | 3,765        | -        | -          | 15    | 984             | 124,604 | 25,621 | 36,422 | 55,843       | 3,679      | 362 | 2,677 |

## 93 . 国民健康保険加入状況

単位：世帯・人

| 年 度      | 被 保 険 者 |        | 被 保 険 者 資 格 取 得 者 |       | 被 保 険 者 資 格 喪 失 者 |        |
|----------|---------|--------|-------------------|-------|-------------------|--------|
|          | 世 帯     | 人 員    | 世 帯               | 人 員   | 世 帯               | 人 員    |
| 平成 19 年度 | 20,108  | 35,815 | 2,553             | 4,536 | 2,321             | 4,734  |
| 20       | 15,939  | 27,765 | -                 | 4,505 | -                 | 12,618 |
| 21       | 15,895  | 27,408 | -                 | 4,194 | -                 | 4,657  |
| 22       | 15,910  | 27,270 | -                 | 4,424 | -                 | 4,535  |
| 23       | 15,880  | 27,041 | -                 | 4,374 | -                 | 4,742  |

資料 福祉部国保・年金課

平成20年以降システムの変更により被保険者資格取得者、被保険者資格喪失者の世帯数はカウントしていない。

## 94. 国民健康保

単位:件数(件)・金額(千円)

| 年 度    | 療 養 諸 費 (費用額) |            |         |           |         |           |         |           | 総 数    |         |
|--------|---------------|------------|---------|-----------|---------|-----------|---------|-----------|--------|---------|
|        | 総 数           |            | 一 般     |           | 退 職     |           | 老 健     |           |        |         |
|        | 件 数           | 金 額        | 件 数     | 金 額       | 件 数     | 金 額       | 件 数     | 金 額       | 件 数    | 金 額     |
| 平成19年度 | 647,196       | 15,196,651 | 239,895 | 4,509,008 | 164,445 | 3,261,244 | 242,856 | 7,426,399 | 15,252 | 520,034 |
| 20     | 437,458       | 9,076,767  | 379,635 | 7,619,995 | 37,698  | 794,609   | 20,125  | 662,163   | 17,736 | 666,358 |
| 21     | 420,749       | 8,600,055  | 399,496 | 8,160,612 | 21,253  | 439,443   | -       | -         | 18,825 | 727,033 |
| 22     | 418,784       | 8,580,588  | 396,339 | 8,116,199 | 22,445  | 464,389   | -       | -         | 19,634 | 740,260 |
| 23     | 419,721       | 8,759,024  | 394,922 | 8,217,184 | 24,799  | 541,840   | -       | -         | 20,757 | 772,661 |

資料 福祉部国保・年金課

## 95. 予 防 接 種

単位:人

| 年 度    | 総 数    | 三種混合<br>(二種混合を含む) | ジフテリア・<br>破傷風 2期 | ツ反検査 | B C G |
|--------|--------|-------------------|------------------|------|-------|
| 平成19年度 | 21,087 | 3,565             | 473              | -    | 889   |
| 20     | 23,781 | 3,645             | 758              | -    | 870   |
| 21     | 40,801 | 3,416             | 633              | -    | 858   |
| 22     | 52,214 | 3,542             | 744              | -    | 873   |
| 23     | 26,371 | 3,501             | 757              | -    | 840   |
| 4月     | 1,907  | 236               | 75               | -    | 69    |
| 5      | 1,108  | 268               | 23               | -    | 86    |
| 6      | 1,135  | 311               | 18               | -    | 60    |
| 7      | 1,251  | 321               | 27               | -    | 77    |
| 8      | 1,322  | 328               | 23               | -    | 55    |
| 9      | 1,391  | 377               | 227              | -    | 75    |
| 10     | 4,093  | 208               | 137              | -    | 63    |
| 11     | 7,659  | 302               | 65               | -    | 72    |
| 12     | 3,072  | 237               | 23               | -    | 73    |
| 1      | 1,237  | 277               | 15               | -    | 64    |
| 2      | 775    | 269               | 17               | -    | 80    |
| 3      | 1,421  | 367               | 107              | -    | 66    |

1) 平成22年度インフルエンザ(高齢者等対象)ワクチンと新型インフルエンザワクチンは同じ。

資料 子ども・健康部健康増進課

## 険 給 付 状 況

| そ の 他 の 保 険 給 付 |        |       |        |             |        |       |     |        |         |
|-----------------|--------|-------|--------|-------------|--------|-------|-----|--------|---------|
| 出産一時金           |        | 葬 祭 費 |        | 精神・結婚・出産給付金 |        | 移 送 費 |     | 高額療養費  |         |
| 件 数             | 金 額    | 件 数   | 金 額    | 件 数         | 金 額    | 件 数   | 金 額 | 件 数    | 金 額     |
| 135             | 47,230 | 537   | 16,110 | 7,457       | 11,274 | 3     | 232 | 7,120  | 445,188 |
| 125             | 44,440 | 164   | 4,920  | 7,729       | 11,481 | 1     | 13  | 9,717  | 605,504 |
| 113             | 44,440 | 147   | 4,410  | 8,428       | 11,832 | 1     | 29  | 10,136 | 666,322 |
| 115             | 47,833 | 129   | 3,870  | 9,015       | 12,445 | 0     | 0   | 10,375 | 676,112 |
| 111             | 44,351 | 140   | 4,200  | 9,740       | 13,361 | 2     | 32  | 10,764 | 710,717 |

## 実 施 状 況

| 急性灰白髄炎 | 日本脳炎  | 麻疹・風疹混合 | 風疹単抗原 | 麻疹単抗原 | インフルエンザ<br>(高齢者等対象)<br>1) | 新型インフルエンザ<br>(H1N1) |
|--------|-------|---------|-------|-------|---------------------------|---------------------|
| 1,735  | 55    | 1,712   | 2     | -     | 12,656                    | -                   |
| 1,705  | 96    | 3,149   | 7     | 9     | 13,542                    | -                   |
| 1,551  | 1,959 | 3,298   | 2     | 3     | 10,950                    | 18,131              |
| 1,763  | 4,125 | 3,321   | 4     | 5     | 13,231                    | 24,606              |
| 1,372  | 4,340 | 3,365   | 2     | -     | 12,194                    | -                   |
| 762    | 497   | 267     | 1     | -     | -                         | -                   |
| -      | 418   | 313     | -     | -     | -                         | -                   |
| -      | 448   | 298     | -     | -     | -                         | -                   |
| -      | 499   | 327     | -     | -     | -                         | -                   |
| -      | 523   | 392     | 1     | -     | -                         | -                   |
| -      | 465   | 247     | -     | -     | -                         | -                   |
| 610    | 439   | 263     | -     | -     | 2,373                     | -                   |
| -      | 266   | 186     | -     | -     | 6,768                     | -                   |
| -      | 195   | 177     | -     | -     | 2,367                     | -                   |
| -      | 120   | 135     | -     | -     | 626                       | -                   |
| -      | 123   | 228     | -     | -     | 58                        | -                   |
| -      | 347   | 532     | -     | -     | 2                         | -                   |

## 96. し尿・浄化槽処理状況

単位：件数（件）・収集量（キログラム）

年度末現在

| 年 度      | し 尿         |             |             |       | 浄 化 槽   |       |
|----------|-------------|-------------|-------------|-------|---------|-------|
|          | 定期収集<br>件 数 | 臨時収集<br>件 数 | 公共収集<br>件 数 | 収 集 量 | 清 掃 件 数 | 汚泥収集量 |
| 平成 19 年度 | 71          | 240         | 4           | 461   | 63      | 115   |
| 20       | 69          | 211         | 4           | 448   | 44      | 143   |
| 21       | 69          | 219         | 4           | 429   | 48      | 134   |
| 22       | 69          | 244         | 4           | 456   | 61      | 168   |
| 23       | 69          | 205         | 4           | 423   | 54      | 140   |

資料 環境部業務センター

## 97. ごみ処理状況

年度末現在

| 年 度      | 収集世帯<br>(世帯) | 収集人口<br>(人) | 排 出 量 ( t ) |        |           | 処 理 量 ( t ) |       |     | 焼却灰<br>( t ) |
|----------|--------------|-------------|-------------|--------|-----------|-------------|-------|-----|--------------|
|          |              |             | 総 数         | 収集分    | 持込分       | 焼 却         | 有価物   | 埋 立 |              |
| 平成 19 年度 | 45,274       | 103,705     | 35,773      | 20,588 | 15,185 1) | 32,974      | 2,456 | 343 | 5,093        |
| 20       | 45,793       | 103,845     | 34,310      | 20,162 | 14,148 2) | 31,796      | 2,165 | 349 | 4,864        |
| 21       | 46,106       | 104,048     | 32,117      | 19,890 | 12,227    | 29,757      | 2,023 | 337 | 4,551        |
| 22       | 46,199       | 103,855     | 31,472      | 19,796 | 11,676    | 29,127      | 1,986 | 359 | 4,382        |
| 23       | 45,987       | 103,199     | 31,579      | 19,901 | 11,678    | 29,308      | 1,956 | 315 | 4,382        |

1) 豊能町・能勢町分 1,691t を含む。

2) 豊能町・能勢町分 1,253t を含む。

資料 環境部業務センター

## 98. 火葬場使用状況

単位：人

| 年 度      | 総 数   | 大 人 | 小 人 | 死 産 児 |
|----------|-------|-----|-----|-------|
| 平成 19 年度 | 723   | 693 | 2   | 28    |
| 20       | 817   | 784 | 6   | 27    |
| 21       | 848   | 830 | 4   | 14    |
| 22       | 1,006 | 983 | 1   | 22    |
| 23       | 1,019 | 999 | 4   | 16    |

資料 市民生活部総合窓口課

# 第 14 章 社 会 保 障



## 99. 生活保護

単位：人

| 年 度      | 保 護 実 数 |        | 生 活 扶 助 | 住 宅 扶 助 | 教 育 扶 助 |
|----------|---------|--------|---------|---------|---------|
|          | 世 帯     | 人 員    |         |         |         |
| 平成 19 年度 | 5,990   | 7,775  | 6,789   | 6,595   | 380     |
| 20       | 6,232   | 8,108  | 7,136   | 6,848   | 429     |
| 21       | 7,031   | 9,266  | 8,291   | 7,903   | 559     |
| 22       | 7,940   | 10,633 | 9,627   | 9,305   | 757     |
| 23       | 8,423   | 11,407 | 10,420  | 10,015  | 905     |

生活保護費支給人員は年間延人員

資料 福祉部生活福祉課

## 100. 生活保護

単位：千円

| 年 度      | 総 額       | 生活扶助費   | 施設事務費  | 住宅扶助費   | 教育扶助費 |
|----------|-----------|---------|--------|---------|-------|
| 平成 19 年度 | 1,317,495 | 393,511 | 26,291 | 176,316 | 2,277 |
| 20       | 1,343,773 | 421,627 | 25,808 | 193,552 | 2,530 |
| 21       | 1,554,936 | 488,226 | 26,913 | 224,005 | 4,769 |
| 22       | 1,712,042 | 563,907 | 26,996 | 257,917 | 6,871 |
| 23       | 1,812,137 | 592,319 | 29,623 | 275,382 | 8,345 |

資料 福祉部生活福祉課

## 101. 国民年金

単位：人

| 年 度      | 被 保 険 者 数 |           |     |       |
|----------|-----------|-----------|-----|-------|
|          | 総 数       | 強 制 ( A ) | 任 意 | 3 号   |
| 平成 19 年度 | 25,762    | 15,410    | 427 | 9,925 |
| 20       | 25,377    | 15,126    | 455 | 9,796 |
| 21       | 25,305    | 15,266    | 448 | 9,591 |
| 22       | 24,954    | 15,079    | 411 | 9,464 |
| 23       | 24,392    | 14,850    | 369 | 9,173 |

[ - ] はデータなし

資料 福祉部国保・年金課

## 102. 老 齡 福 祉

| 年 度      | 受 給 者 数 (人) |
|----------|-------------|
| 平成 19 年度 | 12          |
| 20       | 10          |
| 21       | 7           |
| 22       | 4           |
| 23       | 1           |

資料 福祉部国保・年金課

## 費支給人員

| 医療扶助  |     |       | 葬祭扶助<br>(件) | 出産扶助<br>(件) | 生業扶助<br>(件) | 介護扶助  |
|-------|-----|-------|-------------|-------------|-------------|-------|
| 総数    | 入院  | 通院    |             |             |             |       |
| 5,117 | 764 | 4,353 | 7           | -           | 139         | 955   |
| 5,977 | 765 | 5,212 | 3           | -           | 118         | 945   |
| 6,866 | 810 | 6,056 | 5           | -           | 116         | 998   |
| 7,648 | 662 | 6,986 | 6           | -           | 166         | 1,158 |
| 8,116 | 650 | 7,466 | 6           | -           | 302         | 1,298 |

## 費支給状況

| 医療扶助費   | 葬祭扶助費 | 出産扶助費 | 生業扶助費 | 介護扶助費  |
|---------|-------|-------|-------|--------|
| 703,778 | 858   | -     | 2,976 | 11,488 |
| 687,810 | 407   | -     | 2,464 | 9,575  |
| 796,848 | 680   | -     | 2,682 | 10,813 |
| 837,451 | 927   | -     | 3,096 | 14,877 |
| 880,329 | 714   | -     | 5,689 | 19,736 |

## 加入状況

| 総数 (E) | 免除状況 |       | 免除率 (%)<br>(E / A) |
|--------|------|-------|--------------------|
|        | 法定免除 | 申請免除  |                    |
| 4,286  | 503  | 3,783 | 27.8               |
| 4,202  | 552  | 3,650 | 27.8               |
| 4,337  | 598  | 3,739 | 28.4               |
| 4,551  | 647  | 3,904 | 30.2               |
| 4,683  | 701  | 3,982 | 31.5               |

## 年金給付状況

| 金額 (千円) |
|---------|
| 4,523   |
| 4,058   |
| 2,841   |
| 1,217   |
| 404     |

## 103. 市内保育

単位：人

| 年 度      | 職 員 |     |       |       |       |       |
|----------|-----|-----|-------|-------|-------|-------|
|          | 総 数 | 所 長 | 保 育 士 | 看 護 師 | 栄 養 士 | 調 理 師 |
| 市 立      |     |     |       |       |       |       |
| 平成 19 年度 | 85  | 6   | 65    | 4     | 2     | 3     |
| 20       | 84  | 6   | 64    | 4     | 2     | 3     |
| 21       | 79  | 6   | 58    | 4     | 2     | 3     |
| 22       | 84  | 6   | 64    | 6     | 1     | -     |
| 23       | 81  | 6   | 64    | 5     | 1     | -     |
| 緑丘保育所    | 14  | 1   | 12    | 1     | -     | -     |
| 石橋保育所    | 8   | 1   | 7     | -     | -     | -     |
| 石橋南保育所   | 14  | 1   | 12    | 1     | -     | -     |
| 古江保育所    | 5   | 1   | 4     | -     | -     | -     |
| 呉服保育所    | 14  | 1   | 12    | 1     | -     | -     |
| 五月丘保育所   | 16  | 1   | 14    | 1     | -     | -     |
| 保 育 課    | 10  | -   | 3     | 1     | 1     | -     |
| 私 立      |     |     |       |       |       |       |
| 平成 19 年度 | 155 | 8   | 122   | 3     | 9     | 5     |
| 20       | 154 | 8   | 122   | 2     | 8     | 6     |
| 21       | 164 | 8   | 130   | 1     | 11    | 6     |
| 22       | 116 | 8   | 94    | -     | 7     | 4     |
| 23       | 164 | 8   | 133   | 2     | 1     | 14    |
| さつき保育園   | 24  | 1   | 20    | -     | -     | 1     |
| 細河保育園    | 12  | 1   | 10    | -     | -     | 1     |
| ふしお台保育所  | 15  | 1   | 13    | -     | -     | -     |
| 中央保育園    | 23  | 1   | 18    | -     | -     | 3     |
| 天神保育園    | 26  | 1   | 20    | 1     | -     | 3     |
| はたの保育園   | 17  | 1   | 13    | -     | -     | 3     |
| 住吉保育園    | 20  | 1   | 14    | 1     | -     | 3     |
| 姫室保育園    | 27  | 1   | 25    | -     | 1     | -     |

資料 子ども・健康部保育課

## 104. 知的障害児

単位：人

| 年 度      | 職 員 数 |       |       |           |       |     |
|----------|-------|-------|-------|-----------|-------|-----|
|          | 総 数   | 施 設 長 | 保 育 士 | 児 童 指 導 員 | 調 理 師 | 営 繕 |
| 平成 19 年度 | 10    | 1     | 6     | 1         | 1     | 1   |
| 20       | 11    | 1     | 7     | 1         | 1     | 1   |
| 21       | 11    | 1     | 7     | 1         | 1     | 1   |
| 22       | 10    | 1     | 6     | 1         | 1     | 1   |
| 23       | 10    | 1     | 6     | 1         | 1     | 1   |

資料 子ども・健康部保育課

# 所 の 状 況

|     |       |       |     | 4月1日現在    |         |         |  |
|-----|-------|-------|-----|-----------|---------|---------|--|
| 数   |       |       | 定 員 | 入 所 児 童 数 |         |         |  |
| 営 繕 | 用 務 員 | 事 務 員 |     | 総 数       | 3 歳 未 満 | 3 歳 以 上 |  |
| 2   | -     | 3     | 520 | 498       | 173     | 325     |  |
| 2   | -     | 3     | 520 | 506       | 188     | 318     |  |
| 2   | -     | 4     | 520 | 520       | 201     | 319     |  |
| 2   | -     | 5     | 520 | 514       | 207     | 307     |  |
| 2   | -     | 3     | 560 | 543       | 224     | 319     |  |
| -   | -     | -     | 110 | 119       | 50      | 69      |  |
| -   | -     | -     | 60  | 57        | 23      | 34      |  |
| -   | -     | -     | 110 | 111       | 46      | 65      |  |
| -   | -     | -     | 60  | 23        | 8       | 15      |  |
| -   | -     | -     | 110 | 119       | 52      | 67      |  |
| -   | -     | -     | 110 | 114       | 45      | 69      |  |
| 2   | -     | 3     | -   | -         | -       | -       |  |
| 4   | -     | 4     | 660 | 674       | 292     | 382     |  |
| 4   | -     | 4     | 660 | 667       | 289     | 378     |  |
| 4   | -     | 4     | 660 | 714       | 309     | 405     |  |
| -   | 1     | 2     | 660 | 725       | 316     | 409     |  |
| -   | 1     | 5     | 680 | 737       | 318     | 419     |  |
| -   | -     | 2     | 120 | 128       | 54      | 74      |  |
| -   | -     | -     | 60  | 48        | 15      | 33      |  |
| -   | 1     | -     | 60  | 65        | 28      | 37      |  |
| -   | -     | 1     | 90  | 104       | 45      | 59      |  |
| -   | -     | 1     | 100 | 110       | 51      | 59      |  |
| -   | -     | -     | 90  | 85        | 34      | 51      |  |
| -   | -     | 1     | 70  | 71        | 35      | 36      |  |
| -   | -     | -     | 90  | 126       | 56      | 70      |  |

# 通 園 施 設 状 況

|     |             |     |     |     |     |     | 4月1日現在 |  |  |  |  |
|-----|-------------|-----|-----|-----|-----|-----|--------|--|--|--|--|
| 定 員 | 年 齢 別 児 童 数 |     |     |     |     |     |        |  |  |  |  |
|     | 総 数         | 1 歳 | 2 歳 | 3 歳 | 4 歳 | 5 歳 |        |  |  |  |  |
| 30  | 18          | -   | 7   | 4   | 5   | 2   |        |  |  |  |  |
| 30  | 24          | 1   | 7   | 13  | 1   | 2   |        |  |  |  |  |
| 30  | 24          | -   | 12  | 8   | 3   | 1   |        |  |  |  |  |
| 30  | 29          | 1   | 3   | 22  | 3   | -   |        |  |  |  |  |
| 30  | 29          | -   | 9   | 14  | 5   | 1   |        |  |  |  |  |

## 105．共同募金実績額

単位:千円

| 年 度   | 目 標 額 | 実 績 額 |       |     |     |     |     | 達成率<br>(%) |
|-------|-------|-------|-------|-----|-----|-----|-----|------------|
|       |       | 総 額   | 戸別・法人 | 街 頭 | バッジ | 学 校 | その他 |            |
| 平成19年 | 5,109 | 4,864 | 4,043 | 379 | 228 | 209 | 5   | 95.2       |
| 20    | 4,858 | 4,810 | 3,941 | 394 | 243 | 226 | 6   | 99.0       |
| 21    | 4,806 | 4,652 | 3,842 | 348 | 257 | 199 | 6   | 96.8       |
| 22    | 4,343 | 4,459 | 3,632 | 405 | 226 | 186 | 10  | 102.7      |
| 23    | 4,381 | 4,449 | 3,570 | 384 | 275 | 199 | 21  | 101.6      |

資料 池田市社会福祉協議会

## 106．日赤社資募集実績額

単位:千円

| 年 度    | 目 標 額 | 実 績 額 | 達成率 (%) |
|--------|-------|-------|---------|
| 平成19年度 | 7,337 | 5,107 | 69.6    |
| 20     | 7,272 | 4,864 | 66.9    |
| 21     | 7,206 | 4,525 | 62.8    |
| 22     | 7,141 | 4,272 | 59.8    |
| 23     | 7,052 | 4,365 | 61.9    |

資料 福祉部高齢・福祉総務課

## 107．歳末たすけあい募金実績額

単位:千円

| 年 度    | 目 標 額 | 実 績 額 | 達成率 (%) |
|--------|-------|-------|---------|
| 平成19年度 | 6,560 | 6,565 | 100.0   |
| 20     | 1,400 | 4,563 | 325.9   |
| 21     | 2,700 | 4,582 | 169.7   |
| 22     | 3,600 | 4,243 | 117.9   |
| 23     | 3,400 | 4,356 | 128.1   |

資料 福祉部高齢・福祉総務課

## 108. 身体障がい者（児）の状況

単位：人

年度末現在

| 年 度      | 総 数   | 視覚障がい | 聴覚障がい | 音声言語<br>機能障がい | 肢体不自由 | 内部障がい | 免疫機能<br>障がい |
|----------|-------|-------|-------|---------------|-------|-------|-------------|
| 平成 19 年度 | 3,047 | 210   | 198   | 49            | 1,755 | 832   | 3           |
| 20       | 3,130 | 213   | 190   | 51            | 1,799 | 873   | 4           |
| 21       | 3,241 | 218   | 202   | 48            | 1,861 | 906   | 6           |
| 22       | 3,298 | 226   | 206   | 41            | 1,885 | 933   | 7           |
| 23       | 3,315 | 223   | 204   | 38            | 1,912 | 931   | 7           |

資料 福祉部障がい福祉課

## 109. 知的障がい者（児）の状況

単位：人

年度末現在

| 年 度      | 総 数 | 重 度 | 中 度 | 軽 度 |
|----------|-----|-----|-----|-----|
| 平成 19 年度 | 460 | 251 | 110 | 99  |
| 20       | 480 | 261 | 113 | 106 |
| 21       | 507 | 274 | 116 | 117 |
| 22       | 536 | 280 | 126 | 130 |
| 23       | 553 | 284 | 131 | 138 |

資料 福祉部障がい福祉課

## 110. 知的障がい者通所授産施設・くすのき学園の状況

単位：人

年度末現在

| 年 度      | 定員 | 入 所 人 員 |     |    |            |            |            |           |        |    |    |
|----------|----|---------|-----|----|------------|------------|------------|-----------|--------|----|----|
|          |    | 総数      | 男女別 |    | 年 齢 別      |            |            |           | 障がい程度別 |    |    |
|          |    |         | 男   | 女  | 18～<br>19歳 | 20～<br>29歳 | 30～<br>39歳 | 40歳<br>以上 | 重度     | 中度 | 軽度 |
| 平成 19 年度 | 33 | 31      | 22  | 9  | 6          | 25         | -          | -         | 26     | 5  | -  |
| 20       | 33 | 33      | 23  | 10 | 2          | 24         | 7          | -         | 27     | 6  | -  |
| 21       | 33 | 32      | 23  | 9  | 2          | 30         | -          | -         | 27     | 5  | -  |
| 22       | 33 | 34      | 27  | 7  | 6          | 18         | 10         | -         | 25     | 9  | -  |
| 23       | 33 | 33      | 27  | 6  | -          | 22         | 11         | -         | 24     | 9  | -  |

資料 福祉部障がい福祉課

## 111. 老人医療の状況

単位：件数（件）・金額（千円）

| 年 度      | 現 物 給 付 |           | 現 金 給 付 |         |
|----------|---------|-----------|---------|---------|
|          | 件 数     | 金 額       | 件 数     | 金 額     |
| 平成 19 年度 | 270,393 | 7,572,751 | 12,506  | 337,457 |
| 20       | 24,185  | 731,613   | 2,365   | 70,775  |
| 21       | 61      | 15,527    | 22      | 39      |
| 22       | 3       | 2,513     | 2       | 1       |
| 23       | 0       | 0         | 0       | 0       |

一部負担金助成額を含まない。

資料 福祉部保険医療課

## 112. 養護老人ホームの状況

| 年 度      | 単位：人 |    |    |      | 年度末現在 |      |      |       |  |
|----------|------|----|----|------|-------|------|------|-------|--|
|          | 総 数  |    |    | 60歳  | 70歳   | 75歳  | 80歳  | 85歳以上 |  |
|          | 計    | 男  | 女  | ～69歳 | ～74歳  | ～79歳 | ～84歳 |       |  |
| 平成 19 年度 | 18   | 7  | 11 | 2    | 2     | 3    | 3    | 8     |  |
| 20       | 19   | 6  | 13 | 2    | 1     | 3    | 2    | 11    |  |
| 21       | 19   | 8  | 11 | 1    | 3     | 4    | 3    | 8     |  |
| 22       | 21   | 11 | 10 | 1    | 3     | 6    | 3    | 8     |  |
| 23       | 18   | 10 | 8  | 1    | 3     | 4    | 3    | 7     |  |

資料 福祉部高齢・福祉総務課

## 113. 軽費老人ホームの状況

| 年 度      | 単位：人 |    |    |      | 年度末現在 |      |      |       |  |
|----------|------|----|----|------|-------|------|------|-------|--|
|          | 総 数  |    |    | 60歳  | 70歳   | 75歳  | 80歳  | 85歳以上 |  |
|          | 計    | 男  | 女  | ～69歳 | ～74歳  | ～79歳 | ～84歳 |       |  |
| 平成 19 年度 | 47   | 12 | 35 | 1    | 9     | 6    | 14   | 17    |  |
| 20       | 50   | 10 | 40 | -    | 8     | 10   | 9    | 23    |  |
| 21       | 50   | 9  | 41 | 1    | 8     | 11   | 7    | 23    |  |
| 22       | 50   | 10 | 40 | 1    | 8     | 12   | 6    | 23    |  |
| 23       | 49   | 14 | 35 | 2    | 5     | 13   | 5    | 24    |  |

資料 万寿荘

## 114. 特別養護老人ホームの状況

| 年 度      | 単位：人 |    |     |      | 年度末現在 |      |      |       |  |
|----------|------|----|-----|------|-------|------|------|-------|--|
|          | 総 数  |    |     | 60歳  | 70歳   | 75歳  | 80歳  | 85歳以上 |  |
|          | 計    | 男  | 女   | ～69歳 | ～74歳  | ～79歳 | ～84歳 |       |  |
| 平成 19 年度 | 311  | 51 | 260 | 11   | 17    | 29   | 47   | 207   |  |
| 20       | 351  | 65 | 286 | 13   | 16    | 30   | 54   | 238   |  |
| 21       | 344  | 60 | 284 | 9    | 18    | 34   | 57   | 226   |  |
| 22       | 338  | 52 | 286 | 5    | 19    | 29   | 50   | 235   |  |
| 23       | 343  | 53 | 290 | 6    | 17    | 33   | 54   | 233   |  |

資料 伏尾荘、古江台ホール、ほほえみの園、ポプラ、ハートフル神田(20年度から)

## 115. 敬老会館の利用状況

| 年 度      | 単位：人    |         |        |        | 年度末現在 |  |  |
|----------|---------|---------|--------|--------|-------|--|--|
|          | 開 館 日 数 | 利 用 者 数 |        |        |       |  |  |
|          |         | 個 人     | 団 体    | 計      |       |  |  |
| 平成 19 年度 | 295     | 68,767  | 18,936 | 87,703 |       |  |  |
| 20       | 294     | 67,456  | 18,378 | 85,834 |       |  |  |
| 21       | 294     | 42,866  | 19,516 | 62,382 |       |  |  |
| 22       | 296     | 49,703  | 15,410 | 65,113 |       |  |  |
| 23       | 295     | 48,658  | 14,484 | 63,142 |       |  |  |

資料 福祉部高齢・福祉総務課

# 第 15 章 文 教



## 116. 幼稚園

| 年 度      | 園 数 |     | 学 級 数 |     | 教員数(人) |     | 職員数(人) |     |
|----------|-----|-----|-------|-----|--------|-----|--------|-----|
|          | 市 立 | 私 立 | 市 立   | 私 立 | 市 立    | 私 立 | 市 立    | 私 立 |
| 平成 19 年度 | 4   | 9   | 17    | 50  | 32     | 98  | -      | 13  |
| 20       | 4   | 9   | 17    | 51  | 35     | 101 | -      | 13  |
| 21       | 4   | 9   | 17    | 51  | 33     | 81  | -      | 13  |
| 22       | 4   | 8   | 17    | 52  | 33     | 84  | -      | 12  |
| 23       | 4   | 8   | 16    | 52  | 31     | 83  | -      | 12  |

資料 大阪の学校統計

## 117. 小 学 校

| 年 度      | 学校数 | 学級数 | 教 員 数 (人) |       |     |       |    |  |
|----------|-----|-----|-----------|-------|-----|-------|----|--|
|          |     |     | 総 数       | 本 務 者 |     | 兼 務 者 |    |  |
|          |     |     |           | 男     | 女   | 男     | 女  |  |
| 総 数      |     |     |           |       |     |       |    |  |
| 平成 19 年度 | 12  | 227 | 337       | 108   | 191 | 9     | 29 |  |
| 20       | 12  | 235 | 347       | 113   | 202 | 7     | 25 |  |
| 21       | 12  | 237 | 361       | 117   | 215 | 7     | 22 |  |
| 22       | 12  | 236 | 359       | 117   | 215 | 5     | 22 |  |
| 23       | 12  | 233 | 337       | 119   | 218 | 5     | 20 |  |
| 国 立      |     |     |           |       |     |       |    |  |
| 平成 19 年度 | 1   | 18  | 32        | 14    | 10  | 3     | 5  |  |
| 20       | 1   | 18  | 31        | 14    | 10  | 2     | 5  |  |
| 21       | 1   | 18  | 32        | 15    | 11  | 2     | 4  |  |
| 22       | 1   | 18  | 31        | 14    | 11  | 1     | 5  |  |
| 23       | 1   | 18  | 26        | 15    | 11  | 2     | 3  |  |
| 市 立      |     |     |           |       |     |       |    |  |
| 平成 19 年度 | 11  | 209 | 316       | 99    | 192 | 5     | 20 |  |
| 20       | 11  | 217 | 329       | 102   | 204 | 5     | 18 |  |
| 21       | 11  | 219 | 328       | 103   | 204 | 4     | 17 |  |
| 22       | 11  | 218 | 328       | 98    | 208 | 5     | 17 |  |
| 23       | 11  | 215 | 311       | 104   | 207 | 3     | 17 |  |

資料 大阪の学校統計

## の 概 況

5月1日現在

| 総 数   | 園 児 数 (人) |     |     |     |     |     |
|-------|-----------|-----|-----|-----|-----|-----|
|       | 3 歳       |     | 4 歳 |     | 5 歳 |     |
|       | 市 立       | 私 立 | 市 立 | 私 立 | 市 立 | 私 立 |
| 1,796 | -         | 406 | 238 | 450 | 286 | 416 |
| 1,818 | -         | 416 | 281 | 442 | 242 | 437 |
| 1,802 | -         | 370 | 244 | 448 | 295 | 445 |
| 1,763 | -         | 403 | 250 | 412 | 249 | 449 |
| 1,767 | -         | 444 | 206 | 450 | 259 | 408 |

## の 概 況

5月1日現在

| 職員数<br>(人) | 学校医等<br>(人) | 児 童 数 (人) |       |       |       |       |       |       |
|------------|-------------|-----------|-------|-------|-------|-------|-------|-------|
|            |             | 総 数       | 1 年   | 2 年   | 3 年   | 4 年   | 5 年   | 6 年   |
| 35         | 72          | 6,093     | 1,058 | 1,032 | 1,016 | 1,023 | 1,032 | 932   |
| 29         | 72          | 6,182     | 1,036 | 1,048 | 1,031 | 1,013 | 1,013 | 1,041 |
| 33         | 72          | 6,144     | 992   | 1,042 | 1,056 | 1,030 | 1,011 | 1,013 |
| 35         | 71          | 6,203     | 1,044 | 994   | 1,057 | 1,051 | 1,041 | 1,016 |
| 32         | 71          | 6,173     | 996   | 1,031 | 986   | 1,065 | 1,052 | 1,043 |
| 3          | 4           | 702       | 115   | 114   | 117   | 118   | 120   | 118   |
| 3          | 4           | 705       | 114   | 115   | 117   | 119   | 120   | 120   |
| 3          | 4           | 695       | 113   | 112   | 115   | 116   | 120   | 119   |
| 3          | 4           | 697       | 111   | 114   | 118   | 117   | 117   | 120   |
| 3          | 4           | 701       | 115   | 115   | 116   | 117   | 119   | 119   |
| 32         | 68          | 5,388     | 944   | 917   | 899   | 904   | 912   | 812   |
| 26         | 68          | 5,487     | 923   | 936   | 916   | 897   | 893   | 922   |
| 30         | 68          | 5,447     | 881   | 928   | 938   | 913   | 894   | 893   |
| 33         | 67          | 5,505     | 928   | 881   | 942   | 935   | 922   | 897   |
| 29         | 67          | 5,472     | 881   | 916   | 870   | 948   | 933   | 924   |

## 118. 中 学 校

| 年 度      | 学 校 数 | 学 級 数 | 教 員 数 ( 人 ) |       |    |       |    |  |
|----------|-------|-------|-------------|-------|----|-------|----|--|
|          |       |       | 総 数         | 本 務 者 |    | 兼 務 者 |    |  |
|          |       |       |             | 男     | 女  | 男     | 女  |  |
| 総 数      |       |       |             |       |    |       |    |  |
| 平成 19 年度 | 6     | 89    | 218         | 98    | 86 | 16    | 18 |  |
| 20       | 6     | 89    | 222         | 103   | 84 | 15    | 20 |  |
| 21       | 6     | 91    | 212         | 106   | 77 | 15    | 14 |  |
| 22       | 6     | 93    | 208         | 106   | 80 | 15    | 7  |  |
| 23       | 6     | 97    | 193         | 109   | 84 | 16    | 8  |  |
| 国 立      |       |       |             |       |    |       |    |  |
| 平成 19 年度 | 1     | 12    | 36          | 13    | 10 | 5     | 8  |  |
| 20       | 1     | 12    | 38          | 14    | 9  | 7     | 8  |  |
| 21       | 1     | 12    | 34          | 15    | 9  | 5     | 5  |  |
| 22       | 1     | 12    | 32          | 12    | 11 | 7     | 2  |  |
| 23       | 1     | 12    | 23          | 14    | 9  | 5     | 2  |  |
| 市 立      |       |       |             |       |    |       |    |  |
| 平成 19 年度 | 5     | 77    | 182         | 85    | 76 | 11    | 10 |  |
| 20       | 5     | 77    | 184         | 89    | 75 | 8     | 12 |  |
| 21       | 5     | 79    | 178         | 91    | 68 | 10    | 9  |  |
| 22       | 5     | 81    | 176         | 94    | 69 | 8     | 5  |  |
| 23       | 5     | 85    | 170         | 95    | 75 | 11    | 6  |  |

資料 大阪の学校統計

## 119. 高 等 学 校

| 年 度      | 学 校 数 | 教 員 数 ( 人 ) |       |    |       |    |  |
|----------|-------|-------------|-------|----|-------|----|--|
|          |       | 総 数         | 本 務 者 |    | 兼 務 者 |    |  |
|          |       |             | 男     | 女  | 男     | 女  |  |
| 総 数      |       |             |       |    |       |    |  |
| 平成 19 年度 | 5     | 370         | 185   | 90 | 35    | 60 |  |
| 20       | 5     | 390         | 184   | 92 | 51    | 63 |  |
| 21       | 5     | 359         | 178   | 89 | 36    | 56 |  |
| 22       | 5     | 368         | 183   | 88 | 36    | 61 |  |
| 23       | 5     | 376         | 184   | 92 | 37    | 63 |  |
| 府 立      |       |             |       |    |       |    |  |
| 平成 19 年度 | 4     | 277         | 152   | 67 | 27    | 31 |  |
| 20       | 4     | 298         | 153   | 68 | 41    | 36 |  |
| 21       | 4     | 283         | 151   | 69 | 29    | 34 |  |
| 22       | 4     | 292         | 156   | 68 | 29    | 39 |  |
| 23       | 4     | 303         | 158   | 74 | 32    | 39 |  |
| 私 立      |       |             |       |    |       |    |  |
| 平成 19 年度 | 1     | 93          | 33    | 23 | 8     | 29 |  |
| 20       | 1     | 92          | 31    | 24 | 10    | 27 |  |
| 21       | 1     | 76          | 27    | 20 | 7     | 22 |  |
| 22       | 1     | 76          | 27    | 20 | 7     | 22 |  |
| 23       | 1     | 73          | 26    | 18 | 5     | 24 |  |

大阪教育大学附属高等学校池田校舎は含まない。

資料 大阪の学校統計

## の 概 況

5月1日現在

| 職員数<br>(人) | 学校医等<br>(人) | 生徒数 (人) |       |       |       |
|------------|-------------|---------|-------|-------|-------|
|            |             | 総数      | 1年    | 2年    | 3年    |
| 15         | 35          | 2,876   | 964   | 970   | 942   |
| 14         | 35          | 2,854   | 913   | 974   | 967   |
| 13         | 29          | 2,887   | 1,006 | 905   | 976   |
| 13         | 29          | 2,913   | 988   | 1,016 | 909   |
| 12         | 29          | 3,012   | 1,003 | 992   | 1,017 |
| 1          | 3           | 479     | 160   | 160   | 159   |
| 1          | 3           | 481     | 160   | 161   | 160   |
| 1          | 3           | 477     | 159   | 157   | 161   |
| 1          | 3           | 478     | 160   | 161   | 157   |
| 1          | 3           | 480     | 160   | 160   | 160   |
| 14         | 32          | 2,397   | 804   | 810   | 783   |
| 13         | 32          | 2,373   | 753   | 813   | 807   |
| 12         | 26          | 2,410   | 847   | 748   | 815   |
| 12         | 26          | 2,435   | 828   | 855   | 752   |
| 11         | 26          | 2,532   | 843   | 832   | 857   |

## の 概 況

5月1日現在

| 職員数<br>(人) | 学校医等<br>(人) | 生徒数 (人) |       |       |       |
|------------|-------------|---------|-------|-------|-------|
|            |             | 総数      | 1年    | 2年    | 3年    |
| 56         | 17          | 3,799   | 1,378 | 1,271 | 1,150 |
| 59         | 17          | 3,876   | 1,388 | 1,277 | 1,211 |
| 55         | 17          | 3,955   | 1,442 | 1,278 | 1,235 |
| 54         | 17          | 4,129   | 1,556 | 1,344 | 1,229 |
| 44         | 18          | 4,030   | 1,305 | 1,422 | 1,303 |
| ...        | ...         | 2,932   | 1,097 | 968   | 867   |
| ...        | ...         | 3,041   | 1,105 | 1,015 | 921   |
| ...        | ...         | 3,098   | 1,106 | 1,008 | 984   |
| ...        | ...         | 3,222   | 1,229 | 1,028 | 965   |
| ...        | ...         | 3,118   | 1,009 | 1,112 | 997   |
| ...        | ...         | 867     | 281   | 303   | 283   |
| ...        | ...         | 835     | 283   | 262   | 290   |
| ...        | ...         | 857     | 336   | 270   | 251   |
| ...        | ...         | 907     | 327   | 316   | 264   |
| ...        | ...         | 912     | 296   | 310   | 306   |

## 120. 各種学校

単位：人

| 年 度      | 学校数 | 課程数 | 教 員 数 (人) |       |   |       |   |
|----------|-----|-----|-----------|-------|---|-------|---|
|          |     |     | 総 数       | 本 務 者 |   | 兼 務 者 |   |
|          |     |     |           | 男     | 女 | 男     | 女 |
| 平成 19 年度 | 1   | 1   | 3         | -     | 1 | -     | 2 |
| 20       | 1   | 1   | 3         | -     | 1 | -     | 2 |
| 21       | 1   | 1   | 3         | -     | 1 | -     | 2 |
| 22       | 1   | 1   | 3         | -     | 1 | -     | 2 |
| 23       | 1   | 1   | 3         | -     | 1 | -     | 2 |

資料 大阪の学校統計

## 121. 中学校卒

単位：人

| 年 度      | 総 数 |     |     | 進 学 |     |     |
|----------|-----|-----|-----|-----|-----|-----|
|          | 計   | 男   | 女   | 計   | 男   | 女   |
| 平成 19 年度 | 944 | 487 | 457 | 933 | 482 | 451 |
| 20       | 940 | 507 | 433 | 931 | 501 | 430 |
| 21       | 968 | 486 | 482 | 963 | 481 | 482 |
| 22       | 977 | 487 | 490 | 969 | 483 | 486 |
| 23       | 908 | 462 | 446 | 902 | 459 | 443 |

資料 大阪の学校統計

## 122. 高等学校

単位：人

| 年 度      | 総 数   |     |     | 進 学 |     |     |
|----------|-------|-----|-----|-----|-----|-----|
|          | 計     | 男   | 女   | 計   | 男   | 女   |
| 平成 19 年度 | 1,242 | 466 | 776 | 677 | 254 | 423 |
| 20       | 1,131 | 407 | 724 | 603 | 223 | 380 |
| 21       | 1,193 | 447 | 746 | 658 | 248 | 410 |
| 22       | 1,229 | 473 | 756 | 670 | 251 | 419 |
| 23       | 1,224 | 478 | 746 | 678 | 255 | 423 |

資料 大阪の学校統計

## の 概 況

5月1日現在

| 職 員 数<br>(人) | 生 徒 数 (人) |   |     |                 |                 |
|--------------|-----------|---|-----|-----------------|-----------------|
|              | 総 数       |   |     | 修業年限1年<br>未満の課程 | 修業年限1年<br>以上の課程 |
|              | 総 数       | 男 | 女   |                 |                 |
| -            | 109       | - | 109 | -               | 109             |
| -            | 85        | - | 85  | -               | 85              |
| -            | 76        | - | 76  | -               | 76              |
| -            | 77        | - | 77  | -               | 77              |
| -            | 68        | - | 68  | -               | 68              |

## 業 生 の 進 路

5月1日現在

| 専修学校等入学 |   |   | 就 職 |   |   | そ の 他 |   |   |
|---------|---|---|-----|---|---|-------|---|---|
| 計       | 男 | 女 | 計   | 男 | 女 | 計     | 男 | 女 |
| 3       | 2 | 1 | 5   | 3 | 2 | 3     | - | 3 |
| -       | - | - | 5   | 2 | 3 | 4     | 4 | - |
| 2       | 2 | - | 1   | 1 | - | 2     | 2 | - |
| 3       | 2 | 1 | 1   | 1 | - | 4     | 1 | 3 |
| 2       | - | 2 | -   | - | - | 4     | 3 | 1 |

## 卒 業 生 の 進 路

5月1日現在

| 専修学校等入学 |     |     | 就 職 |    |     | そ の 他 |    |    |
|---------|-----|-----|-----|----|-----|-------|----|----|
| 計       | 男   | 女   | 計   | 男  | 女   | 計     | 男  | 女  |
| 339     | 138 | 201 | 154 | 51 | 103 | 72    | 23 | 49 |
| 290     | 106 | 184 | 145 | 36 | 109 | 93    | 42 | 51 |
| 320     | 123 | 197 | 158 | 58 | 100 | 57    | 18 | 39 |
| 323     | 129 | 194 | 157 | 70 | 87  | 79    | 23 | 56 |
| 331     | 137 | 194 | 127 | 52 | 75  | 88    | 34 | 54 |

## 123. 児 童 ・ 生 徒

単位：cm・kg

| 年 度      | 幼 稚 園 |       | 小 学   |       |       |       |       |       |       |  |
|----------|-------|-------|-------|-------|-------|-------|-------|-------|-------|--|
|          | 5 歳   |       | 6 歳   |       | 7 歳   |       | 8 歳   |       | 9     |  |
|          | 男     | 女     | 男     | 女     | 男     | 女     | 男     | 女     | 男     |  |
| 身長       |       |       |       |       |       |       |       |       |       |  |
| 平成 19 年度 | 110.6 | 109.3 | 116.8 | 115.9 | 122.3 | 121.3 | 127.4 | 126.6 | 132.7 |  |
| 20       | 110.7 | 108.9 | 116.4 | 116.4 | 122.7 | 121.6 | 128.1 | 127.2 | 133.4 |  |
| 21       | 110.6 | 109.8 | 117.2 | 115.3 | 122.6 | 121.5 | 127.3 | 128.0 | 133.5 |  |
| 22       | 110.3 | 108.9 | 117.2 | 115.8 | 122.2 | 121.4 | 127.9 | 127.1 | 133.5 |  |
| 23       | 110.8 | 109.2 | 116.3 | 115.4 | 122.2 | 122.1 | 128.7 | 128.1 | 133.4 |  |
| 全 国 平 均  | 110.5 | 109.5 | 116.6 | 115.6 | 122.6 | 121.6 | 128.2 | 127.4 | 133.5 |  |
| 体 重      |       |       |       |       |       |       |       |       |       |  |
| 平成 19 年度 | 19.1  | 18.5  | 21.2  | 20.3  | 23.9  | 23.3  | 27.0  | 25.7  | 30.1  |  |
| 20       | 18.9  | 18.1  | 21.2  | 20.9  | 23.7  | 23.3  | 27.1  | 26.1  | 30.1  |  |
| 21       | 19.0  | 18.3  | 21.5  | 20.7  | 23.7  | 23.5  | 26.7  | 26.4  | 30.4  |  |
| 22       | 18.7  | 18.2  | 21.5  | 20.8  | 23.6  | 23.1  | 26.5  | 26.2  | 29.6  |  |
| 23       | 19.1  | 18.4  | 21.0  | 20.6  | 23.8  | 23.5  | 26.9  | 26.0  | 29.9  |  |
| 全 国 平 均  | 18.9  | 18.5  | 21.3  | 20.8  | 24.0  | 23.4  | 27.0  | 26.4  | 30.3  |  |

資料 管理部学務課

## 124. 児 童 ・ 生

単位：人

| 年 度      | 幼 稚 園 |         |                  |                  |         | 小     |         |
|----------|-------|---------|------------------|------------------|---------|-------|---------|
|          | 受検者数  | 視力1.0以上 | 視力0.7以上<br>1.0未満 | 視力0.3以上<br>0.7未満 | 視力0.3未満 | 受検者数  | 視力1.0以上 |
| 平成 19 年度 | 374   | 335     | 30               | 8                | 1       | 5,325 | 3,820   |
| 20       | 524   | 479     | 29               | 14               | 2       | 5,452 | 3,803   |
| 21       | 540   | 507     | 17               | 12               | 4       | 5,389 | 3,598   |
| 22       | 496   | 455     | 19               | 16               | 4       | 5,457 | 3,806   |
| 23       | 464   | 423     | 22               | 16               | 3       | 5,418 | 3,905   |

資料 管理部学務課

## の平均体位

| 校     |       |       |       |       | 中 学 校 |       |       |       |       |       |
|-------|-------|-------|-------|-------|-------|-------|-------|-------|-------|-------|
| 歳     | 10 歳  |       | 11 歳  |       | 12 歳  |       | 13 歳  |       | 14 歳  |       |
| 女     | 男     | 女     | 男     | 女     | 男     | 女     | 男     | 女     | 男     | 女     |
| 132.6 | 139.3 | 138.4 | 144.2 | 146.5 | 151.7 | 150.8 | 159.4 | 154.1 | 165.1 | 156.9 |
| 132.7 | 138.7 | 139.9 | 144.3 | 146.0 | 152.9 | 150.9 | 159.7 | 154.4 | 163.9 | 156.8 |
| 133.6 | 138.5 | 139.3 | 144.8 | 146.3 | 151.6 | 151.3 | 158.3 | 155.9 | 165.2 | 156.4 |
| 133.9 | 139.5 | 139.8 | 144.4 | 145.8 | 151.6 | 151.5 | 158.8 | 153.7 | 164.8 | 156.9 |
| 133.5 | 138.4 | 139.9 | 144.6 | 146.2 | 152.7 | 151.7 | 159.1 | 155.3 | 164.7 | 157.5 |
| 133.5 | 138.8 | 140.2 | 145.0 | 146.7 | 152.3 | 151.9 | 159.6 | 155.0 | 165.1 | 156.6 |
| 29.0  | 33.8  | 33.0  | 37.6  | 38.4  | 43.6  | 43.3  | 48.8  | 46.3  | 54.2  | 51.2  |
| 28.8  | 33.3  | 33.0  | 37.5  | 37.9  | 43.1  | 42.7  | 49.1  | 46.5  | 52.5  | 49.5  |
| 29.4  | 33.5  | 32.8  | 37.4  | 37.7  | 43.6  | 42.8  | 48.0  | 47.2  | 53.7  | 49.9  |
| 29.6  | 33.8  | 33.0  | 37.1  | 37.4  | 43.8  | 43.2  | 48.8  | 46.5  | 53.6  | 49.2  |
| 29.5  | 32.7  | 33.5  | 38.0  | 37.6  | 41.6  | 42.3  | 47.5  | 45.8  | 53.0  | 48.9  |
| 29.8  | 33.8  | 34.0  | 38.0  | 38.8  | 43.8  | 43.6  | 49.0  | 47.1  | 54.2  | 49.9  |

## 徒の視力

| 学 校              |                  |         | 中 学 校 |         |                  |                  |         |
|------------------|------------------|---------|-------|---------|------------------|------------------|---------|
| 視力0.7以上<br>1.0未満 | 視力0.3以上<br>0.7未満 | 視力0.3未満 | 受検者数  | 視力1.0以上 | 視力0.7以上<br>1.0未満 | 視力0.3以上<br>0.7未満 | 視力0.3未満 |
| 618              | 575              | 312     | 2,343 | 1,244   | 382              | 499              | 218     |
| 652              | 728              | 269     | 2,306 | 1,281   | 372              | 442              | 211     |
| 693              | 714              | 384     | 2,357 | 1,184   | 440              | 472              | 261     |
| 632              | 794              | 256     | 2,394 | 1,223   | 482              | 449              | 245     |
| 536              | 630              | 249     | 2,485 | 1,309   | 480              | 521              | 175     |



## 125. 社会教育

単位：件数（件）・人数（人）

| 年 度      | 総 数   |         | 児 童 文 化 セ ン タ ー |         |       |        |
|----------|-------|---------|-----------------|---------|-------|--------|
|          | 件 数   | 人 数     | 計               | 団 体 利 用 |       | 個人利用   |
|          |       |         | 人 数             | 件 数     | 人 数   | 人 数    |
| 平成 19 年度 | 6,613 | 202,886 | 63,683          | 238     | 4,649 | 59,034 |
| 20       | 7,232 | 228,440 | 66,889          | 312     | 7,042 | 59,847 |
| 21       | 5,888 | 213,539 | 64,178          | 186     | 4,369 | 59,809 |
| 22       | 5,917 | 232,917 | 69,064          | 209     | 4,844 | 64,220 |
| 23       | 6,906 | 225,583 | 66,638          | 200     | 4,962 | 61,676 |
| 4 月      | 559   | 18,466  | 5,746           | 11      | 237   | 5,509  |
| 5        | 614   | 19,205  | 6,239           | 20      | 421   | 5,818  |
| 6        | 657   | 23,040  | 6,429           | 28      | 809   | 5,620  |
| 7        | 596   | 19,099  | 6,691           | 29      | 635   | 6,056  |
| 8        | 484   | 15,414  | 5,723           | 10      | 210   | 5,513  |
| 9        | 525   | 16,810  | 4,317           | 10      | 151   | 4,166  |
| 10       | 647   | 20,798  | 5,500           | 12      | 682   | 4,818  |
| 11       | 616   | 24,644  | 6,798           | 21      | 594   | 6,204  |
| 12       | 489   | 15,539  | 4,649           | 15      | 288   | 4,361  |
| 1        | 518   | 15,247  | 4,569           | 14      | 372   | 4,197  |
| 2        | 591   | 17,503  | 4,616           | 16      | 296   | 4,320  |
| 3        | 610   | 19,818  | 5,361           | 14      | 267   | 5,094  |
| 年 度      | 山 の 家 |         | 歴 史 民 俗 資 料 館   |         |       |        |
|          | 件 数   | 人 数     | 計               | 団 体 利 用 |       | 個人利用   |
|          |       |         | 人 数             | 件 数     | 人 数   | 人 数    |
| 平成 19 年度 | 195   | 7,063   | 22,217          | 11      | 502   | 21,715 |
| 20       | 203   | 7,248   | 19,592          | 17      | 817   | 18,775 |
| 21       | 189   | 6,263   | 22,600          | 21      | 858   | 21,742 |
| 22       | 186   | 6,681   | 21,672          | 19      | 908   | 20,764 |
| 23       | 186   | 6,204   | 20,646          | 14      | 751   | 19,895 |
| 4 月      | 14    | 502     | 1,375           | 1       | 38    | 1,337  |
| 5        | 18    | 577     | 958             | 2       | 155   | 803    |
| 6        | 20    | 662     | 2,155           | 2       | 65    | 2,090  |
| 7        | 15    | 492     | 1,498           | 2       | 200   | 1,298  |
| 8        | 8     | 360     | 1,738           | 0       | 0     | 1,738  |
| 9        | 17    | 509     | 1,651           | 2       | 40    | 1,611  |
| 10       | 19    | 683     | 1,646           | 2       | 46    | 1,600  |
| 11       | 15    | 434     | 4,896           | 0       | 0     | 4,896  |
| 12       | 15    | 453     | 1,068           | 0       | 0     | 1,068  |
| 1        | 15    | 458     | 1,024           | 1       | 45    | 979    |
| 2        | 18    | 587     | 1,048           | 2       | 162   | 886    |
| 3        | 12    | 487     | 1,589           | 0       | 0     | 1,589  |

資料 教育部生涯学習推進課

コミュニティ広場は平成 21 年 3 月廃止

## 施設利用状況

| 野外活動センター |     | 児童館   |        | コミュニティ広場 |       |
|----------|-----|-------|--------|----------|-------|
| 件数       | 人数  | 件数    | 人数     | 件数       | 人数    |
| 4        | 325 | 1,155 | 14,195 | 1,013    | 5,064 |
| 4        | 212 | 985   | 13,541 | 1,099    | 5,571 |
| 4        | 197 | 945   | 12,994 | -        | -     |
| -        | -   | 294   | 15,146 | -        | -     |
| -        | -   | 1,117 | 15,265 | -        | -     |
| -        | -   | 94    | 1,275  | -        | -     |
| -        | -   | 95    | 1,184  | -        | -     |
| -        | -   | 107   | 1,849  | -        | -     |
| -        | -   | 92    | 1,203  | -        | -     |
| -        | -   | 85    | 715    | -        | -     |
| -        | -   | 93    | 1,244  | -        | -     |
| -        | -   | 97    | 1,412  | -        | -     |
| -        | -   | 96    | 1,264  | -        | -     |
| -        | -   | 82    | 1,165  | -        | -     |
| -        | -   | 83    | 1,104  | -        | -     |
| -        | -   | 96    | 1,422  | -        | -     |
| -        | -   | 97    | 1,428  | -        | -     |

| 総合スポーツセンター |        | くれば音楽堂 |        |  |
|------------|--------|--------|--------|--|
| 件数         | 人数     | 件数     | 人数     |  |
| 3,997      | 90,339 | -      | -      |  |
| 4,220      | 96,123 | 392    | 19,264 |  |
| 4,140      | 86,425 | 403    | 20,882 |  |
| 4,775      | 97,225 | 434    | 23,129 |  |
| 4,912      | 95,142 | 477    | 21,688 |  |
| 402        | 8,025  | 37     | 1,543  |  |
| 437        | 8,418  | 42     | 1,829  |  |
| 443        | 9,287  | 57     | 2,658  |  |
| 419        | 7,491  | 39     | 1,724  |  |
| 354        | 5,701  | 27     | 1,177  |  |
| 369        | 7,325  | 34     | 1,764  |  |
| 473        | 9,673  | 44     | 1,884  |  |
| 436        | 9,203  | 48     | 2,049  |  |
| 344        | 6,463  | 33     | 1,741  |  |
| 371        | 6,629  | 34     | 1,463  |  |
| 418        | 7,900  | 41     | 1,930  |  |
| 446        | 9,027  | 41     | 1,926  |  |

## 126 . 図書館利用状況

## 126 - 1 . 市立図書館利用状況

単位：人

| 年 度      | 総 数     | 一 般     | 学 生 ・ 生 徒 数 |       |        | 幼 児    | 蔵書数<br>(冊) | 貸出冊数<br>(冊) | 開館日数<br>(日) |
|----------|---------|---------|-------------|-------|--------|--------|------------|-------------|-------------|
|          |         |         | 大学生         | 高校生   | 小・中学生  |        |            |             |             |
| 平成 19 年度 | 152,937 | 99,586  | 7,803       | 3,475 | 42,073 | -      | 259,594    | 393,543     | 270         |
| 20       | 139,153 | 90,575  | 6,485       | 3,726 | 29,167 | 9,200  | 270,650    | 454,279     | 270         |
| 21       | 151,252 | 101,752 | 6,610       | 4,139 | 29,070 | 9,681  | 275,246    | 480,998     | 270         |
| 22       | 164,489 | 110,296 | 7,618       | 4,349 | 31,618 | 10,608 | 285,822    | 513,961     | 274         |
| 23       | 164,155 | 113,813 | 4,615       | 4,141 | 31,332 | 10,254 | 297,729    | 503,830     | 267         |

資料 教育部生涯学習推進課

## 126 - 2 . 市立石橋プラザ（図書館分館）利用状況

単位：人

| 年 度      | 総 数    | 一 般    | 学 生 ・ 生 徒 数 |       |        | 幼 児   | 蔵書数<br>(冊) | 貸出冊数<br>(冊) | 開館日数<br>(日) |
|----------|--------|--------|-------------|-------|--------|-------|------------|-------------|-------------|
|          |        |        | 大学生         | 高校生   | 小・中学生  |       |            |             |             |
| 平成 19 年度 | 58,035 | 43,202 | 1,948       | 893   | 11,992 | -     | 36,796     | 149,625     | 239         |
| 20       | 59,128 | 46,618 | 1,796       | 785   | 6,108  | 3,821 | 36,465     | 185,806     | 279         |
| 21       | 64,730 | 50,787 | 2,100       | 857   | 7,996  | 2,990 | 38,177     | 202,592     | 282         |
| 22       | 67,785 | 53,107 | 2,045       | 1,043 | 8,539  | 3,051 | 38,669     | 213,134     | 280         |
| 23       | 69,669 | 55,634 | 1,807       | 894   | 8,345  | 2,989 | 39,547     | 219,296     | 280         |

資料 教育部生涯学習推進課

## 126 - 3 . 池田文庫利用状況

単位：人

| 年 度      | 総 数   | 一 般   | 学 生 ・ 生 徒 数 |                 |       | 蔵書数(冊)<br>(雑誌含む) | 閲覧冊数<br>(冊) | 開館日数<br>(冊) |
|----------|-------|-------|-------------|-----------------|-------|------------------|-------------|-------------|
|          |       |       | 大学生         | 高校生<br>(予備校生含む) | 小・中学生 |                  |             |             |
| 平成 19 年度 | 1,464 | 1,234 | 148         | 77              | 5     | 220,927          | 6,271       | 273         |
| 20       | 1,479 | 1,268 | 125         | 72              | 14    | 224,421          | 7,752       | 270         |
| 21       | 1,634 | 1,438 | 121         | 20              | 55    | 226,062          | 14,409      | 270         |
| 22       | 1,460 | 1,227 | 162         | 23              | 48    | 227,401          | 13,060      | 259         |
| 23       | 1,417 | ...   | ...         | ...             | ...   | 229,230          | 8,116       | 284         |

資料 池田文庫

## 127 . 中央公民館利用状況

単位：件数（件）・人数（人）

| 年 度      | 来館者総数 |         | 視聴覚室 |       | 学習室 |       | 集会室 |       | 保育室 |       |
|----------|-------|---------|------|-------|-----|-------|-----|-------|-----|-------|
|          | 件数    | 人数      | 件数   | 人数    | 件数  | 人数    | 件数  | 人数    | 件数  | 人数    |
| 平成 19 年度 | 1,378 | 95,131  | 317  | 6,296 | 198 | 3,512 | 255 | 3,393 | 118 | 1,227 |
| 20       | 1,293 | 99,961  | 280  | 4,958 | 213 | 3,937 | 205 | 2,616 | 113 | 1,086 |
| 21       | 1,341 | 100,409 | 384  | 5,942 | 206 | 5,028 | 191 | 3,761 | 132 | 1,241 |
| 22       | 1,329 | 98,213  | 405  | 5,808 | 190 | 3,559 | 203 | 2,495 | 129 | 1,233 |
| 23       | 1,324 | 100,803 | 387  | 5,993 | 189 | 3,674 | 192 | 2,156 | 128 | 1,217 |

| 年 度      | 料理室 |       | 実習室 |       | 和室・茶室 |       | 展示室・ロビー |        |
|----------|-----|-------|-----|-------|-------|-------|---------|--------|
|          | 件数  | 人数    | 件数  | 人数    | 件数    | 人数    | 件数      | 人数     |
| 平成 19 年度 | 80  | 1,200 | 256 | 3,436 | 110   | 2,245 | 44      | 73,822 |
| 20       | 78  | 1,243 | 262 | 3,281 | 96    | 2,314 | 46      | 80,526 |
| 21       | 72  | 1,069 | 233 | 3,282 | 82    | 2,278 | 41      | 77,808 |
| 22       | 72  | 1,052 | 210 | 2,889 | 90    | 1,627 | 30      | 79,550 |
| 23       | 59  | 748   | 242 | 3,089 | 94    | 1,700 | 33      | 82,226 |

資料 教育部生涯学習推進課

## 128 . コミュニティセンター利用状況

## 128 - 1 . 池田市立コミュニティセンター利用状況

単位：件数（件）・人数（人）

| 年 度      | 総 数   |        | 大会議室      |        | 会議室   |       | 和 室   |       | 軽運動室  |        |       |       |
|----------|-------|--------|-----------|--------|-------|-------|-------|-------|-------|--------|-------|-------|
|          | 件 数   | 人 数    | 件 数       | 人 数    | 件 数   | 人 数   | 件 数   | 人 数   | 件 数   | 人 数    |       |       |
| 平成 19 年度 | 3,479 | 58,414 | 431       | 15,662 | 1,152 | 6,355 | 42    | 356   | 627   | 8,978  |       |       |
| 20       | 2,671 | 43,340 | 359       | 11,740 | 803   | 5,351 | 80    | 853   | 411   | 6,275  |       |       |
| 21       | 3,743 | 59,736 | 614       | 16,997 | 1,089 | 7,392 | 247   | 2,062 | 501   | 6,364  |       |       |
| 22       | 3,375 | 54,390 | 516       | 17,596 | 593   | 4,768 | 196   | 1,718 | 495   | 6,396  |       |       |
| 23       | 2,969 | 42,683 | 435       | 12,179 | 902   | 6,420 | 189   | 2,047 | 475   | 5,972  |       |       |
| 年 度      | 休 養 室 |        | 料 理 実 習 室 |        | 託 児 室 |       | 保 育 室 |       | 講 習 室 |        | 学 習 室 |       |
|          | 件 数   | 人 数    | 件 数       | 人 数    | 件 数   | 人 数   | 件 数   | 人 数   | 件 数   | 人 数    | 件 数   | 人 数   |
| 平成 19 年度 | 408   | 7,934  | 184       | 3,883  | 134   | 2,557 | 99    | 990   | 402   | 7,942  | -     | 3,757 |
| 20       | 334   | 6,436  | 131       | 2,471  | 136   | 2,807 | 133   | 1,188 | 284   | 5,380  | -     | 839   |
| 21       | 409   | 10,060 | 243       | 5,671  | -     | -     | -     | -     | 640   | 10,510 | -     | 680   |
| 22       | 327   | 5,729  | 222       | 4,437  | -     | -     | -     | -     | 561   | 10,294 | -     | 407   |
| 23       | 318   | 4,662  | 144       | 2,919  | -     | -     | -     | -     | 506   | 8,094  | -     | 390   |

平成 21 年 4 月～改修により託児室, 保育室が廃止。

資料 総合政策部地域分権・協働課

## 128 - 2 . 伏尾台コミュニティセンター第 1 会館利用状況

単位：件数（件）・人数（人）

| 年 度      | 総 数   |        | 大集会室 |        | 小会議室 |       | 文庫室・会議室 |       | 和室 1・2 |       | 料理実習室 |       |
|----------|-------|--------|------|--------|------|-------|---------|-------|--------|-------|-------|-------|
|          | 件 数   | 人 数    | 件 数  | 人 数    | 件 数  | 人 数   | 件 数     | 人 数   | 件 数    | 人 数   | 件 数   | 人 数   |
| 平成 19 年度 | 2,338 | 38,483 | 716  | 23,177 | 126  | 798   | 552     | 7,370 | 418    | 4,322 | 526   | 2,816 |
| 20       | 1,164 | 21,462 | 358  | 9,363  | 71   | 658   | 385     | 4,852 | 156    | 2,274 | 194   | 4,315 |
| 21       | 960   | 22,347 | 299  | 10,290 | 51   | 671   | 317     | 4,477 | 109    | 1,885 | 184   | 5,024 |
| 22       | 2,230 | 28,299 | 880  | 10,727 | 158  | 1,460 | 315     | 5,850 | 279    | 4,437 | 598   | 5,825 |
| 23       | 1,074 | 25,479 | 296  | 10,120 | 98   | 1,573 | 286     | 5,183 | 198    | 3,381 | 196   | 5,222 |

資料 総合政策部地域分権・協働課

## 128 - 3 . 伏尾台コミュニティセンター第 2 会館利用状況

単位：件数（件）・人数（人）

| 年 度      | 総 数 |        | 集 会 室 |        | 会 議 室 |       | 和 室 |       |
|----------|-----|--------|-------|--------|-------|-------|-----|-------|
|          | 件 数 | 人 数    | 件 数   | 人 数    | 件 数   | 人 数   | 件 数 | 人 数   |
| 平成 19 年度 | 918 | 19,337 | 465   | 13,813 | 240   | 3,367 | 213 | 2,157 |
| 20       | 824 | 12,030 | 435   | 7,484  | 208   | 2,639 | 181 | 1,907 |
| 21       | 829 | 14,898 | 418   | 9,301  | 208   | 2,819 | 203 | 2,778 |
| 22       | 811 | 13,161 | 413   | 8,447  | 216   | 2,303 | 182 | 2,411 |
| 23       | 816 | 13,530 | 394   | 8,893  | 245   | 2,609 | 177 | 2,028 |

資料 総合政策部地域分権・協働課

## 128 - 4 . 細河コミュニティセンター利用状況

単位：件数（件）・人数（人）

| 年 度      | 総 数   |        | 多目的ホール |        | 講 座 室 |        | 談話室 1・2 |        | 料理実習室 |       |
|----------|-------|--------|--------|--------|-------|--------|---------|--------|-------|-------|
|          | 件 数   | 人 数    | 件 数    | 人 数    | 件 数   | 人 数    | 件 数     | 人 数    | 件 数   | 人 数   |
| 平成 19 年度 | 1,453 | 37,154 | 474    | 12,755 | 391   | 7,761  | 370     | 10,267 | 218   | 6,371 |
| 20       | 1,367 | 32,996 | 527    | 12,408 | 358   | 6,568  | 280     | 8,377  | 202   | 5,643 |
| 21       | 1,412 | 42,384 | 564    | 15,810 | 328   | 7,987  | 286     | 10,458 | 234   | 8,129 |
| 22       | 1,356 | 59,332 | 534    | 17,656 | 353   | 11,870 | 281     | 19,828 | 188   | 9,978 |
| 23       | 1,275 | 38,417 | 516    | 14,216 | 317   | 7,628  | 256     | 10,566 | 186   | 6,007 |

資料 総合政策部地域分権・協働課

## 129. 共同利用施設利用状況

単位：人

| 年 度           | 総 数     | 学 習 室  | 保 育 室  | 集 会 室   | 休 養 室  | 料 理 実 習 室 |
|---------------|---------|--------|--------|---------|--------|-----------|
| 平成 19 年度      | 531,135 | 76,404 | 83,307 | 294,411 | 71,173 | 15,253    |
| 20            | 466,080 | 37,090 | 75,373 | 267,907 | 71,066 | 14,644    |
| 21            | 483,276 | 35,231 | 73,583 | 291,172 | 69,925 | 13,365    |
| 22            | 478,885 | 36,123 | 80,423 | 280,705 | 65,395 | 16,239    |
| 23            | 478,571 | 39,110 | 79,243 | 281,013 | 63,237 | 15,968    |
| 神 田 会 館       | 6,504   | 305    | 3,292  | 2,381   | 526    | -         |
| 豊 島 南 会 館     | 2,360   | 350    | 1,000  | 995     | 15     | 0         |
| 住 吉 会 館       | 12,136  | 458    | 0      | 6,370   | 3,960  | 1,348     |
| 石 橋 会 館       | 15,778  | 903    | 2,114  | 8,782   | 3,442  | 537       |
| 秦 野 会 館       | 14,249  | 685    | 3,362  | 9,956   | 246    | -         |
| 呉 服 会 館       | 13,475  | 0      | 7,565  | 5,540   | 236    | 134       |
| 豊 島 北 会 館     | 11,373  | 496    | 5,096  | 5,236   | 545    | -         |
| 池 田 会 館       | 4,854   | 552    | 12     | 3,119   | 1,171  | -         |
| 早 苗 の 森 会 館   | 11,812  | 360    | 1,177  | 6,703   | 2,336  | 1,236     |
| 井 口 堂 北 会 館   | 20,346  | 6,367  | 1,281  | 11,091  | 855    | 752       |
| 神 田 北 会 館     | 5,959   | 209    | 1,573  | 4,122   | 55     | -         |
| 宇 保 会 館       | 10,492  | 712    | 2,633  | 4,385   | 2,320  | 442       |
| 城 南 会 館       | 22,015  | 1,748  | 706    | 17,523  | 2,038  | -         |
| 空 港 会 館       | 3,074   | 34     | 628    | 1,160   | 1,252  | 0         |
| 鉢 塚 会 館       | 12,498  | 564    | 3,987  | 6,427   | 1,220  | 300       |
| 五 月 丘 会 館     | 24,911  | 495    | 10,299 | 11,597  | 1,942  | 578       |
| 脇 塚 会 館       | 9,576   | 85     | 890    | 4,551   | 3,706  | 344       |
| 桃 園 会 館       | 17,423  | 229    | 425    | 14,336  | 843    | 1,590     |
| 上 池 田 会 館     | 16,380  | 732    | 1,091  | 12,615  | 1,114  | 828       |
| 旭 丘 会 館       | 8,642   | 712    | 2,878  | 2,512   | 1,854  | 686       |
| 渋谷 会 館        | 16,299  | 425    | 3,247  | 8,266   | 3,298  | 1,063     |
| 天 神 会 館       | 6,347   | 209    | 130    | 5,563   | 146    | 299       |
| 南 畑 会 館       | 50,897  | 1,822  | 4,795  | 31,976  | 9,775  | 2,529     |
| 荘 園 会 館       | 17,399  | 135    | 2,208  | 13,299  | 1,757  | -         |
| 花 園 会 館       | 8,192   | 1,678  | 101    | 3,815   | 2,550  | 48        |
| 石 橋 北 会 館     | 22,911  | 1,513  | 2,886  | 16,737  | 1,265  | 510       |
| 宮 之 原 会 館     | 637     | -      | -      | 41      | 596    | -         |
| 石 橋 駅 前 会 館   | 13,329  | 823    | 967    | 7,108   | 4,022  | 409       |
| 中 之 嶋 会 館     | 418     | -      | -      | 418     | 0      | -         |
| 河 原 島 会 館     | 539     | -      | -      | 539     | 0      | -         |
| 姫 室 ・ 室 町 会 館 | 24,715  | 821    | 3,505  | 15,645  | 2,409  | 2,335     |
| 北 神 田 会 館     | 544     | -      | -      | 544     | 0      | -         |
| 池 田 駅 前 北 会 館 | 29,442  | 7,330  | 5,015  | 14,698  | 2,399  | -         |
| 池 田 駅 前 南 会 館 | 43,045  | 8,358  | 6,380  | 22,963  | 5,344  | -         |

資料 総合政策部地域分権・協働課

## 130. 人権文化交流センター利用状況

単位：人

|          | 総 数    | 面 談 室<br>・<br>ロビー | 浴 室   | 総 合<br>相 談 室 | 高 齢 者<br>娛 楽 室 | 健 康<br>相 談 室 | 茶 室 | 料 理<br>実 習 室 | 和 室   | 学 習 室 | 会 議 室 | 小 集 会 室 | 大 集 会 室 |
|----------|--------|-------------------|-------|--------------|----------------|--------------|-----|--------------|-------|-------|-------|---------|---------|
| 平成 19 年度 | 10,455 | 425               | 1,931 | 53           | 3,256          | 270          | 167 | 751          | 1,350 | 1,010 | 337   | 123     | 782     |
| 20       | 10,775 | 495               | 2,070 | 111          | 3,274          | 289          | 180 | 835          | 1,177 | 846   | 466   | 88      | 944     |
| 21       | 9,545  | 292               | 1,930 | 12           | 3,372          | 192          | 130 | 752          | 988   | 751   | 155   | 69      | 902     |
| 22       | 9,489  | 312               | 1,846 | 27           | 3,744          | 195          | 103 | 824          | 1,017 | 206   | 203   | 165     | 847     |
| 23       | 8,514  | 200               | 1,692 | 21           | 2,628          | 174          | 102 | 1,708        | 786   | 453   | 297   | 0       | 453     |

資料 市民生活部人権文化交流センター

## 131. 市民文化会館利用状況

単位：件

| 年 度 | 総 数   | 大<br>ホ ー ル | 小<br>ホ ー ル | コンベンシ<br>ョンルーム | 中 会<br>議 室 | 小 会 議<br>室 1 | 小 会 議<br>室 2 | 和 室 | イベント<br>スペース | スタジオ<br>関 係 |
|-----|-------|------------|------------|----------------|------------|--------------|--------------|-----|--------------|-------------|
|     |       |            |            |                |            |              |              |     |              |             |
| 20  | 3,325 | 217        | 199        | 288            | 267        | 292          | 222          | 167 | 260          | 1,413       |
| 21  | 2,727 | 208        | 186        | 253            | 256        | 254          | 190          | 163 | 249          | 968         |
| 22  | 2,793 | 181        | 166        | 272            | 249        | 239          | 170          | 123 | 258          | 1,135       |
| 23  | 2,900 | 201        | 173        | 264            | 274        | 288          | 183          | 116 | 251          | 1,150       |

資料 市民生活部観光・ふれあい課

## 132. 教育相談利用状況

単位：件

| 年 度      | 症 例 別 受 付 件 数 |           |     |                          |           |         |     |                    |
|----------|---------------|-----------|-----|--------------------------|-----------|---------|-----|--------------------|
|          | 総 数           | 性 格 ・ 行 動 | 身 体 | 知 能 ・ 学 業<br>(特別教育相談を含む) | 進 路 ・ 適 性 | 心 理 検 査 | 言 語 | そ の 他<br>(出張相談を含む) |
| 平成 19 年度 | 478           | 50        | -   | 142                      | 91        | 92      | 16  | 87                 |
| 20       | 494           | 67        | -   | 166                      | 79        | 80      | 27  | 75                 |
| 21       | 570           | 63        | 1   | 176                      | 103       | 111     | 30  | 86                 |
| 22       | 592           | 83        | 1   | 201                      | 113       | 95      | 28  | 71                 |
| 23       | 586           | 60        | -   | 220                      | 114       | 100     | 30  | 62                 |

資料 教育センター

## 133. カルチャープラザ利用状況

単位：件数(件)・人数(人)

| 年 度      | 総 数    |        | 多 目 的 ホ ー ル |        | 工 芸 室 |       | 和 室   |       |
|----------|--------|--------|-------------|--------|-------|-------|-------|-------|
|          | 件 数    | 人 数    | 件 数         | 人 数    | 件 数   | 人 数   | 件 数   | 人 数   |
| 平成 19 年度 | 3,882  | 42,715 | 957         | 19,976 | 249   | 1,547 | 334   | 2,181 |
| 20       | 4,369  | 45,444 | 974         | 19,427 | 269   | 1,496 | 367   | 2,308 |
| 21       | 10,734 | 44,222 | 2,230       | 17,978 | 764   | 1,594 | 774   | 1,918 |
| 22       | 13,695 | 64,472 | 2,857       | 25,831 | 1,082 | 2,239 | 1,037 | 3,691 |
| 23       | 13,257 | 62,755 | 2,630       | 23,582 | 1,250 | 2,352 | 1,028 | 5,125 |

| 年 度      | 研 修 室 |        | 会 議 室 |       | 集 会 室 |       | 講 座 室 |        |
|----------|-------|--------|-------|-------|-------|-------|-------|--------|
|          | 件 数   | 人 数    | 件 数   | 人 数   | 件 数   | 人 数   | 件 数   | 人 数    |
| 平成 19 年度 | 560   | 8,611  | 288   | 3,505 | 267   | 938   | 1,227 | 5,957  |
| 20       | 723   | 10,781 | 295   | 3,304 | 395   | 1,616 | 1,346 | 6,512  |
| 21       | 1,734 | 9,718  | 621   | 2,948 | 1,040 | 2,066 | 3,571 | 8,000  |
| 22       | 2,334 | 14,499 | 939   | 5,097 | 1,150 | 2,535 | 4,296 | 10,580 |
| 23       | 2,389 | 14,397 | 1,028 | 5,993 | 874   | 1,933 | 4,058 | 9,373  |

平成 21 年度より件数は時間数に変更。

資料 市民生活部観光・ふれあい課

## 134. ギャラリーいけだ利用状況

単位：件数(件)・人数(人)

| 年 度      | 総 数 |        | 市 主 催 |       | 貸ギャラリー |        | 開館日数 |
|----------|-----|--------|-------|-------|--------|--------|------|
|          | 件 数 | 人 数    | 件 数   | 人 数   | 件 数    | 人 数    |      |
| 平成 19 年度 | 49  | 30,445 | 1     | 866   | 48     | 29,579 | 294  |
| 20       | 49  | 32,368 | 2     | 1,728 | 47     | 30,640 | 294  |
| 21       | 49  | 29,130 | 1     | 859   | 48     | 28,271 | 294  |
| 22       | 49  | 29,051 | 2     | 1,414 | 47     | 27,637 | 294  |
| 23       | 47  | 27,768 | 2     | 1,404 | 45     | 26,364 | 285  |

資料 市民生活部観光・ふれあい課

## 第16章 治安・災害



## 135. 犯 罪 発 生

単位：件

| 年 次     | 総 数   |     | 凶 悪    |    |    |    |    |    |    |    |    |    |
|---------|-------|-----|--------|----|----|----|----|----|----|----|----|----|
|         |       |     | 殺 人 1) |    | 強  |    |    |    | 盗  |    |    |    |
|         | 発生    | 検挙  | 発生     | 検挙 | 発生 | 検挙 | 発生 | 検挙 | 発生 | 検挙 | 発生 | 検挙 |
| 平成 19 年 | 1,619 | 403 | -      | -  | -  | -  | 3  | 3  | -  | -  | 2  | 1  |
| 20      | 1,598 | 350 | -      | -  | -  | -  | -  | -  | -  | -  | 1  | -  |
| 21      | 1,246 | 234 | 2      | 1  | -  | -  | -  | -  | -  | -  | 4  | 3  |
| 22      | 1,224 | 234 | -      | -  | -  | -  | 2  | 1  | -  | -  | 1  | -  |
| 23      | 1,131 | 298 | -      | -  | -  | -  | 1  | -  | -  | -  | 1  | 1  |

| 年 次     | 知 能 犯 |    |     |    |     |    | 風 俗 |    |     |    |            |    |
|---------|-------|----|-----|----|-----|----|-----|----|-----|----|------------|----|
|         | 詐 欺   |    | 横 領 |    | 偽 造 |    | 背 任 |    | 賭 博 |    | 強 制 わい せ つ |    |
|         | 発生    | 検挙 | 発生  | 検挙 | 発生  | 検挙 | 発生  | 検挙 | 発生  | 検挙 | 発生         | 検挙 |
| 平成 19 年 | 55    | 9  | -   | -  | 4   | 1  | -   | -  | -   | -  | 7          | 3  |
| 20      | 50    | 20 | -   | -  | 24  | 32 | -   | -  | -   | -  | 10         | 10 |
| 21      | 35    | 18 | -   | -  | 7   | 16 | -   | -  | -   | -  | 4          | 2  |
| 22      | 16    | 17 | -   | 1  | 11  | 5  | -   | -  | -   | -  | 8          | 1  |
| 23      | 23    | 9  | 1   | 1  | 1   | -  | -   | -  | -   | -  | 14         | 2  |

1) 嬰兒殺、未遂を含む。 2) わいせつ物陳列を含む。

資料 池田警察署

## 136. 刑 法 犯 少

単位：人

| 年 次     | 総 数 | 凶 悪 犯 |       |     |     |     | 粗  |     |
|---------|-----|-------|-------|-----|-----|-----|----|-----|
|         |     | 計     | 殺人 1) | 強 盗 | 放 火 | 強かん | 計  | 暴 行 |
| 平成 19 年 | 78  | 2     | -     | 2   | -   | -   | 13 | 1   |
| 20      | 69  | -     | -     | -   | -   | -   | 15 | -   |
| 21      | 62  | 5     | -     | 5   | -   | -   | 2  | -   |
| 22      | 40  | 2     | 1     | 1   | -   | -   | 2  | -   |
| 23      | 77  | -     | -     | -   | -   | -   | 8  | 2   |

1) 未遂を含む。

資料 池田警察署

## 137. 特 別 法 犯

単位：人

| 年 次     | 総 数 | 軽 犯 罪 法 | 酩 酊 者 規 制 法 | 競 馬 法 | 風 営 適 性 化 法 | 売 春 防 止 法 | 児 童 福 祉 法 | 鉄 砲 刀 剣 類 所 持 等 取 締 法 |
|---------|-----|---------|-------------|-------|-------------|-----------|-----------|-----------------------|
| 平成 19 年 | 7   | 1       | -           | -     | -           | -         | 3         | -                     |
| 20      | 4   | 2       | -           | -     | -           | -         | -         | -                     |
| 21      | 5   | 1       | -           | -     | -           | -         | -         | -                     |
| 22      | 3   | -       | -           | -     | -           | -         | -         | -                     |
| 23      | 6   | 2       | -           | -     | -           | -         | -         | -                     |

資料 池田警察署

## 及び検挙状況

| 犯         |    | 強かん |    | 窃盗    |     | 粗      |    | 暴    |    | 犯  |    | 恐喝  |     |
|-----------|----|-----|----|-------|-----|--------|----|------|----|----|----|-----|-----|
| 放火        |    | 強かん |    | 窃盗    |     | 暴行     |    | 傷害   |    | 脅迫 |    | 恐喝  |     |
| 発生        | 検挙 | 発生  | 検挙 | 発生    | 検挙  | 発生     | 検挙 | 発生   | 検挙 | 発生 | 検挙 | 発生  | 検挙  |
| -         | -  | -   | -  | 1,167 | 198 | 19     | 16 | 55   | 35 | 4  | -  | 4   | 3   |
| -         | -  | 2   | -  | 1,217 | 140 | 17     | 12 | 37   | 31 | 12 | 7  | 6   | 3   |
| 1         | 1  | 1   | 1  | 985   | 101 | 12     | 11 | 20   | 14 | 1  | -  | 9   | 4   |
| 2         | 1  | -   | -  | 982   | 126 | 19     | 17 | 22   | 16 | 1  | -  | 4   | 3   |
| 2         | 2  | 1   | 1  | 889   | 210 | 13     | 10 | 19   | 9  | 2  | 1  | 2   | -   |
| 犯         |    | 過失犯 |    | その他   |     | 公務執行妨害 |    | 住居侵入 |    | 盗品 |    | その他 |     |
| 公然わいせつ 2) |    | 失火  |    | その他   |     | 公務執行妨害 |    | 住居侵入 |    | 盗品 |    | その他 |     |
| 発生        | 検挙 | 発生  | 検挙 | 発生    | 検挙  | 発生     | 検挙 | 発生   | 検挙 | 発生 | 検挙 | 発生  | 検挙  |
| 2         | 3  | -   | -  | -     | -   | 5      | 5  | 54   | 2  | 5  | 11 | 233 | 113 |
| 4         | 5  | -   | -  | -     | -   | 2      | 2  | 33   | 1  | 5  | 5  | 221 | 92  |
| 5         | 5  | -   | -  | -     | -   | 2      | 2  | 25   | 4  | -  | -  | 133 | 51  |
| 2         | 3  | 17  | -  | -     | -   | 5      | 4  | 17   | 3  | 3  | 2  | 129 | 34  |
| 20        | -  | 17  | -  | -     | -   | 1      | 1  | 16   | 5  | -  | -  | 108 | 46  |

## 年検挙状況

| 暴犯 |    |    |     | 窃盗 | 知能犯 |    |    |     | その他 |
|----|----|----|-----|----|-----|----|----|-----|-----|
| 傷害 | 脅迫 | 恐喝 | その他 |    | 計   | 詐欺 | 横領 | その他 |     |
| 7  | -  | 5  | -   | 32 | -   | -  | -  | -   | 31  |
| 9  | -  | 6  | -   | 35 | 1   | 1  | -  | -   | 18  |
| -  | -  | 2  | -   | 38 | -   | -  | -  | -   | 17  |
| 2  | -  | -  | -   | 23 | -   | -  | -  | -   | 9   |
| 6  | -  | -  | -   | 48 | -   | -  | -  | -   | 21  |

## 少年検挙状況

| 火薬類<br>取締法 | 麻薬<br>取締法 | 大麻<br>取締法 | 覚せい剤<br>取締法 | 薬事法 | 毒物及び<br>劇物<br>取締法 | 労働<br>基準法 | その他の<br>特別法 | 迷惑防止<br>条例 | その他の<br>条例 |
|------------|-----------|-----------|-------------|-----|-------------------|-----------|-------------|------------|------------|
| -          | -         | -         | -           | -   | 2                 | -         | -           | -          | 1          |
| -          | -         | -         | -           | -   | -                 | -         | 2           | -          | -          |
| -          | -         | -         | 1           | -   | -                 | -         | 2           | -          | 1          |
| -          | -         | -         | -           | -   | -                 | -         | 1           | 1          | 1          |
| -          | -         | -         | -           | -   | -                 | -         | 1           | -          | 3          |

## 138. 不良行為

単位：人

| 年次      | 総数    | 飲酒 | 喫煙    | 薬物乱用 | 凶器携帯 | 粗暴行為 | 深夜    |
|---------|-------|----|-------|------|------|------|-------|
|         |       |    |       |      |      |      | はいかい  |
| 平成 19 年 | 5,266 | 20 | 1,982 | -    | -    | 7    | 3,150 |
| 20      | 4,145 | 3  | 1,363 | -    | 2    | 4    | 2,675 |
| 21      | 1,553 | -  | 292   | -    | -    | -    | 1,233 |
| 22      | 2,269 | -  | 342   | -    | 1    | -    | 1,883 |
| 23      | 1,526 | -  | 267   | -    | -    | -    | 1,189 |

資料 池田警察署

## 139. 交通事故発生件数

| 年月      | 人身事故件数(件) | 死傷者数(人) |    |     |
|---------|-----------|---------|----|-----|
|         |           | 総数      | 死者 | 負傷者 |
| 平成 19 年 | 592       | 738     | 2  | 736 |
| 20      | 560       | 678     | 2  | 676 |
| 21      | 557       | 695     | -  | 695 |
| 22      | 586       | 687     | 3  | 684 |
| 23      | 567       | 665     | 1  | 664 |
| 1月      | 32        | 41      | -  | 41  |
| 2       | 44        | 53      | -  | 53  |
| 3       | 50        | 56      | -  | 56  |
| 4       | 47        | 50      | -  | 50  |
| 5       | 41        | 46      | -  | 46  |
| 6       | 52        | 58      | -  | 58  |
| 7       | 58        | 61      | 1  | 60  |
| 8       | 60        | 82      | -  | 82  |
| 9       | 45        | 59      | -  | 59  |
| 10      | 46        | 51      | -  | 51  |
| 11      | 47        | 53      | -  | 53  |
| 12      | 45        | 55      | -  | 55  |

資料 池田警察署

## 少年補導状況

| 家出 | 無断外泊 | 不健全<br>性行為 | 不良交友 | 怠学 | 怠業 | 不健全<br>娯楽 | 金品<br>持出し | 暴走行為 | その他 |
|----|------|------------|------|----|----|-----------|-----------|------|-----|
| -  | -    | -          | 21   | 31 | -  | -         | -         | 14   | 41  |
| -  | -    | -          | 20   | 34 | -  | -         | -         | 9    | 35  |
| -  | -    | -          | -    | 24 | -  | -         | -         | 3    | 1   |
| -  | -    | -          | 4    | 22 | -  | -         | -         | 9    | 8   |
| 1  | -    | -          | -    | 57 | -  | -         | -         | 1    | 11  |

## 140. 全国交通事故死亡者数

単位：人

| 都道府県名     | 平成21年        | 22           | 23           | 都道府県名      | 平成21年      | 22         | 23         |
|-----------|--------------|--------------|--------------|------------|------------|------------|------------|
| <b>総数</b> | <b>4,914</b> | <b>4,863</b> | <b>4,611</b> | 福井県        | 54         | 42         | 61         |
| 北海道       | 218          | 215          | 190          | 滋賀県        | 65         | 78         | 85         |
| 青森県       | 50           | 66           | 54           | 京都府        | 101        | 96         | 102        |
| 岩手県       | 81           | 67           | 66           | <b>大阪府</b> | <b>205</b> | <b>201</b> | <b>197</b> |
| 秋田県       | 64           | 60           | 57           | 兵庫県        | 176        | 192        | 198        |
| 山形県       | 50           | 51           | 50           | 奈良県        | 52         | 45         | 47         |
| 宮城県       | 92           | 80           | 67           | 和歌山県       | 51         | 52         | 54         |
| 福島県       | 101          | 112          | 94           | 香川県        | 70         | 65         | 76         |
| 茨城県       | 199          | 205          | 169          | 徳島県        | 48         | 44         | 49         |
| 栃木県       | 121          | 146          | 111          | 愛媛県        | 81         | 64         | 91         |
| 群馬県       | 100          | 94           | 97           | 高知県        | 45         | 52         | 46         |
| 埼玉県       | 207          | 198          | 207          | 岡山県        | 107        | 109        | 106        |
| 千葉県       | 197          | 184          | 175          | 広島県        | 142        | 127        | 113        |
| 東京都       | 205          | 215          | 215          | 鳥取県        | 37         | 42         | 26         |
| 神奈川県      | 176          | 182          | 180          | 島根県        | 33         | 31         | 31         |
| 新潟県       | 113          | 126          | 133          | 山口県        | 108        | 96         | 74         |
| 長野県       | 111          | 110          | 115          | 福岡県        | 195        | 170        | 157        |
| 山梨県       | 38           | 49           | 39           | 佐賀県        | 37         | 58         | 49         |
| 静岡県       | 179          | 165          | 164          | 長崎県        | 67         | 52         | 47         |
| 愛知県       | 227          | 197          | 225          | 熊本県        | 88         | 78         | 86         |
| 岐阜県       | 125          | 133          | 102          | 大分県        | 52         | 65         | 45         |
| 三重県       | 112          | 135          | 95           | 宮崎県        | 73         | 51         | 49         |
| 富山県       | 59           | 58           | 50           | 鹿児島県       | 101        | 94         | 78         |
| 石川県       | 54           | 64           | 44           | 沖縄県        | 47         | 47         | 45         |

資料 大阪府警察本部

## 141. 消防職団員数及び車両等

単位：人・台

年末現在

| 年次      | 消防職団員数(人) |      | 消防車台数(台) | 救急車台数(台) | 可搬式<br>ポンプ台数(台) |
|---------|-----------|------|----------|----------|-----------------|
|         | 消防職員      | 消防団員 |          |          |                 |
| 平成 19 年 | 102       | 176  | 22       | 4        | 14              |
| 20      | 101       | 179  | 22       | 4        | 14              |
| 21      | 98        | 179  | 22       | 4        | 14              |
| 22      | 101       | 174  | 22       | 4        | 14              |
| 23      | 101       | 178  | 22       | 4        | 14              |

資料 消防本部

## 143. 火災種類

単位：件

| 年月      | 総数 | 住宅 | 店舗        | 会社        | アパート     | 倉庫 | 病院 | 娯楽 | 学校  | 車庫 |
|---------|----|----|-----------|-----------|----------|----|----|----|-----|----|
|         |    |    | 店舗付<br>住宅 | 工場<br>作業所 | 共同<br>住宅 | 物置 | 医院 | 施設 | 幼稚園 |    |
| 平成 19 年 | 39 | 9  | 2         | 1         | 5        | -  | -  | -  | -   | -  |
| 20      | 38 | 4  | 3         | 1         | 8        | 1  | -  | -  | 1   | -  |
| 21      | 34 | 6  | 1         | 1         | 7        | -  | -  | -  | -   | 1  |
| 22      | 25 | 6  | -         | 1         | 7        | -  | -  | -  | -   | -  |
| 23      | 19 | 3  | 1         | 2         | 6        | 2  | -  | -  | -   | -  |
| 1 月     | 2  | 2  | -         | -         | -        | -  | -  | -  | -   | -  |
| 2       | 2  | -  | -         | -         | 1        | 1  | -  | -  | -   | -  |
| 3       | -  | -  | -         | -         | -        | -  | -  | -  | -   | -  |
| 4       | -  | -  | -         | -         | -        | -  | -  | -  | -   | -  |
| 5       | 1  | -  | -         | -         | -        | 1  | -  | -  | -   | -  |
| 6       | 1  | -  | -         | -         | 1        | -  | -  | -  | -   | -  |
| 7       | -  | -  | -         | -         | -        | -  | -  | -  | -   | -  |
| 8       | 1  | -  | -         | -         | 1        | -  | -  | -  | -   | -  |
| 9       | 6  | -  | -         | 1         | 2        | -  | -  | -  | -   | -  |
| 10      | 1  | -  | 1         | -         | -        | -  | -  | -  | -   | -  |
| 11      | 2  | 1  | -         | -         | -        | -  | -  | -  | -   | -  |
| 12      | 3  | -  | -         | 1         | 1        | -  | -  | -  | -   | -  |

資料 消防本部



## 144. 原因別火

単位：件

| 年月      | 総数 | たばこ | マッチライター | ストーブ | コンロ | 火遊び | たき火 |
|---------|----|-----|---------|------|-----|-----|-----|
| 平成 19 年 | 39 | 3   | 1       | 1    | 4   | 5   | 3   |
| 20      | 38 | 5   | 1       | -    | 1   | 5   | 2   |
| 21      | 34 | 3   | -       | -    | 6   | 2   | 1   |
| 22      | 25 | 6   | 1       | -    | 2   | -   | -   |
| 23      | 19 | 5   | 2       | 1    | 1   | -   | 1   |
| 1 月     | 2  | -   | -       | 1    | 1   | -   | -   |
| 2       | 2  | 1   | -       | -    | -   | -   | 1   |
| 3       | -  | -   | -       | -    | -   | -   | -   |
| 4       | -  | -   | -       | -    | -   | -   | -   |
| 5       | 1  | -   | -       | -    | -   | -   | -   |
| 6       | 1  | -   | -       | -    | -   | -   | -   |
| 7       | -  | -   | -       | -    | -   | -   | -   |
| 8       | 1  | -   | -       | -    | -   | -   | -   |
| 9       | 6  | 2   | 1       | -    | -   | -   | -   |
| 10      | 1  | -   | -       | -    | -   | -   | -   |
| 11      | 2  | -   | 1       | -    | -   | -   | -   |
| 12      | 3  | 2   | -       | -    | -   | -   | -   |

資料 消防本部

## 145. 救急事故

単位：件

| 年月      | 総数    | 急病    | 交通事故 | 一般負傷 | 火災 | 自然災害 |
|---------|-------|-------|------|------|----|------|
| 平成 19 年 | 4,901 | 2,916 | 577  | 713  | 21 | -    |
| 20      | 4,508 | 2,640 | 503  | 739  | 13 | -    |
| 21      | 4,697 | 2,790 | 464  | 776  | 11 | -    |
| 22      | 4,886 | 2,884 | 514  | 818  | 13 | -    |
| 23      | 4,560 | 2,678 | 468  | 807  | 4  | -    |
| 1 月     | 417   | 245   | 40   | 80   | -  | -    |
| 2       | 328   | 191   | 29   | 67   | 1  | -    |
| 3       | 381   | 230   | 35   | 63   | -  | -    |
| 4       | 358   | 210   | 37   | 56   | -  | -    |
| 5       | 382   | 239   | 33   | 59   | -  | -    |
| 6       | 357   | 201   | 43   | 57   | -  | -    |
| 7       | 443   | 265   | 56   | 64   | -  | -    |
| 8       | 395   | 239   | 43   | 60   | -  | -    |
| 9       | 339   | 187   | 34   | 76   | -  | -    |
| 10      | 382   | 208   | 37   | 80   | -  | -    |
| 11      | 363   | 226   | 39   | 61   | 1  | -    |
| 12      | 415   | 237   | 42   | 84   | 2  | -    |

資料 消防本部

## 災 発 生 件 数

| 電気関係 | 煙突関係 | 風呂関係 | 放 火 | 不 明 火 | ガス関係 | 油 関 係 | そ の 他 |
|------|------|------|-----|-------|------|-------|-------|
| 4    | -    | -    | 13  | 1     | -    | -     | 4     |
| 6    | -    | -    | 12  | 3     | -    | -     | 3     |
| 2    | -    | -    | 10  | 4     | -    | 1     | 5     |
| -    | -    | -    | 8   | 1     | -    | 2     | 5     |
| 2    | 1    | -    | 1   | 1     | -    | -     | 4     |
| -    | -    | -    | -   | -     | -    | -     | -     |
| -    | -    | -    | -   | -     | -    | -     | -     |
| -    | -    | -    | -   | -     | -    | -     | -     |
| -    | -    | -    | 1   | -     | -    | -     | -     |
| -    | -    | -    | -   | -     | -    | -     | 1     |
| -    | -    | -    | -   | -     | -    | -     | -     |
| -    | -    | -    | -   | -     | -    | -     | 1     |
| 1    | -    | -    | -   | -     | -    | -     | 2     |
| -    | -    | -    | -   | 1     | -    | -     | -     |
| 1    | -    | -    | -   | -     | -    | -     | -     |
| -    | 1    | -    | -   | -     | -    | -     | -     |

## 別 出 場 件 数

| 水 難 | 労働災害 | 運動競技 | 加 害 | 自損行為 | 転 院 | そ の 他 |
|-----|------|------|-----|------|-----|-------|
| 1   | 26   | 29   | 49  | 83   | 477 | 9     |
| -   | 30   | 30   | 43  | 59   | 441 | 10    |
| 3   | 16   | 25   | 46  | 54   | 477 | 35    |
| -   | 21   | 19   | 37  | 88   | 454 | 38    |
| -   | 22   | 22   | 32  | 49   | 474 | 4     |
| -   | 1    | 2    | 3   | 5    | 41  | -     |
| -   | 2    | 1    | 3   | 1    | 33  | -     |
| -   | 1    | -    | -   | 6    | 46  | -     |
| -   | 2    | 2    | 2   | 4    | 45  | -     |
| -   | 2    | 1    | 4   | 6    | 38  | -     |
| -   | 1    | 3    | 4   | 3    | 45  | -     |
| -   | 2    | 3    | 4   | 4    | 43  | 2     |
| -   | 5    | 2    | 5   | 3    | 37  | 1     |
| -   | 2    | 3    | 1   | 2    | 34  | -     |
| -   | 2    | 3    | 3   | 6    | 42  | 1     |
| -   | 1    | -    | -   | 2    | 33  | -     |
| -   | 1    | 2    | 3   | 7    | 37  | -     |



## 146 . 救急事故別搬送人員

単位：人

| 年 月     | 総 数   | 急 病   | 交通事故 | 一般負傷 | 火 災 | 自然災害  | 水 難 |
|---------|-------|-------|------|------|-----|-------|-----|
| 平成 19 年 | 4,556 | 2,678 | 586  | 662  | 2   | -     | -   |
| 20      | 4,165 | 2,390 | 501  | 695  | 3   | -     | -   |
| 21      | 4,314 | 2,499 | 490  | 719  | 3   | -     | 1   |
| 21      | 4,460 | 2,592 | 515  | 765  | 5   | -     | -   |
| 23      | 4,987 | 2,933 | 480  | 890  | 7   | -     | -   |
| 1 月     | 461   | 274   | 39   | 92   | -   | -     | -   |
| 2       | 356   | 209   | 30   | 71   | 2   | -     | -   |
| 3       | 426   | 254   | 37   | 71   | -   | -     | -   |
| 4       | 386   | 227   | 35   | 64   | -   | -     | -   |
| 5       | 424   | 264   | 36   | 68   | -   | -     | -   |
| 6       | 403   | 225   | 47   | 67   | 1   | -     | -   |
| 7       | 465   | 276   | 55   | 72   | -   | -     | -   |
| 8       | 429   | 256   | 43   | 68   | 1   | -     | -   |
| 9       | 379   | 208   | 37   | 83   | -   | -     | -   |
| 10      | 407   | 224   | 38   | 82   | -   | -     | -   |
| 11      | 403   | 254   | 39   | 64   | 1   | -     | -   |
| 12      | 448   | 262   | 44   | 88   | 2   | -     | -   |
| 年 月     | 労働災害  | 運動競技  | 加 害  | 自損行為 | 転 院 | そ の 他 |     |
| 平成 19 年 | 26    | 30    | 41   | 55   | 476 | -     |     |
| 20      | 29    | 30    | 39   | 38   | 439 | 1     |     |
| 21      | 15    | 25    | 40   | 42   | 478 | 2     |     |
| 22      | 21    | 18    | 29   | 56   | 453 | 6     |     |
| 23      | 22    | 23    | 36   | 78   | 477 | 41    |     |
| 1 月     | 1     | 2     | 3    | 7    | 41  | 2     |     |
| 2       | 2     | 2     | 3    | 2    | 34  | 1     |     |
| 3       | 1     | -     | 2    | 12   | 46  | 3     |     |
| 4       | 2     | 2     | 3    | 5    | 45  | 3     |     |
| 5       | 2     | 1     | 4    | 10   | 38  | 1     |     |
| 6       | 1     | 3     | 4    | 6    | 45  | 4     |     |
| 7       | 2     | 3     | 5    | 5    | 43  | 4     |     |
| 8       | 5     | 2     | 5    | 6    | 37  | 6     |     |
| 9       | 2     | 3     | 1    | 3    | 34  | 8     |     |
| 10      | 2     | 3     | 3    | 8    | 42  | 5     |     |
| 11      | 1     | -     | -    | 6    | 34  | 4     |     |
| 12      | 1     | 2     | 3    | 8    | 38  | -     |     |

資料 消防本部

# 第 17 章 財 政

## 147. 一般会計

単位：千円

| 区 分                   | 平成 20 年 度  |            |            | 21         |            |
|-----------------------|------------|------------|------------|------------|------------|
|                       | 予 算 額      | 調 定 額      | 収入済額       | 予 算 額      | 調 定 額      |
| 総 額                   | 40,436,680 | 38,484,125 | 36,949,691 | 38,697,381 | 38,632,517 |
| 市 税                   | 17,683,000 | 19,199,678 | 17,830,921 | 16,037,000 | 17,488,146 |
| 地 方 譲 与 税             | 254,713    | 247,231    | 247,231    | 252,000    | 238,012    |
| 利 子 割 交 付 金           | 118,685    | 118,685    | 118,685    | 100,000    | 101,358    |
| 配 当 割 交 付 金           | 46,683     | 46,683     | 46,683     | 50,000     | 38,022     |
| 株 式 等 譲 渡 所 得 割 交 付 金 | 16,578     | 16,578     | 16,578     | 30,000     | 17,683     |
| 地 方 消 費 税 交 付 金       | 917,771    | 917,771    | 917,771    | 968,867    | 968,867    |
| ゴ ル フ 場 利 用 税 交 付 金   | 72,637     | 72,637     | 72,637     | 70,000     | 74,138     |
| 自 動 車 取 得 税 交 付 金     | 194,540    | 174,155    | 174,155    | 100,333    | 100,333    |
| 地 方 特 例 交 付 金         | 256,306    | 251,436    | 251,436    | 205,000    | 223,570    |
| 地 方 交 付 税             | 1,461,113  | 1,461,113  | 1,461,113  | 1,571,877  | 1,571,877  |
| 交 通 安 全 対 策 特 別 交 付 金 | 20,000     | 18,023     | 18,023     | 20,000     | 17,505     |
| 分 担 金 及 び 負 担 金       | 418,318    | 446,772    | 406,700    | 451,538    | 452,027    |
| 使 用 料 及 び 手 数 料       | 955,703    | 943,122    | 925,089    | 846,502    | 859,912    |
| 国 庫 支 出 金             | 4,721,992  | 2,918,806  | 2,918,806  | 5,532,983  | 4,799,914  |
| 府 支 出 金               | 1,768,361  | 1,656,318  | 1,656,318  | 1,872,646  | 1,759,522  |
| 財 産 収 入               | 416,614    | 447,597    | 447,597    | 662,001    | 670,330    |
| 寄 附 金                 | 293,209    | 287,282    | 287,282    | 72,492     | 72,491     |
| 繰 入 金                 | 912,474    | 211,774    | 211,774    | 585,795    | 561,015    |
| 諸 収 入                 | 4,357,911  | 4,328,492  | 4,220,920  | 4,242,897  | 4,374,945  |
| 市 債                   | 5,269,700  | 4,439,600  | 4,439,600  | 4,812,500  | 4,029,900  |
| 繰 越 金                 | 280,372    | 280,372    | 280,372    | 212,950    | 212,950    |

資料 決算書

## 148. 一般会計

単位：千円

| 区 分         | 平成 20 年 度  |            | 21         |
|-------------|------------|------------|------------|
|             | 予 算 額      | 支 出 済 額    | 予 算 額      |
| 総 額         | 40,436,680 | 36,136,742 | 38,697,381 |
| 議 会 費       | 409,250    | 406,151    | 391,494    |
| 総 務 費       | 6,450,907  | 4,630,313  | 6,815,714  |
| 民 生 費       | 11,510,393 | 10,912,398 | 10,321,782 |
| 衛 生 費       | 3,433,808  | 3,295,560  | 3,455,741  |
| 労 働 費       | 26,669     | 24,822     | 18,025     |
| 農 林 水 産 業 費 | 74,183     | 66,096     | 81,273     |
| 商 工 費       | 501,658    | 457,899    | 307,780    |
| 土 木 費       | 6,676,595  | 6,428,362  | 6,397,264  |
| 消 防 費       | 1,294,808  | 1,281,206  | 973,047    |
| 教 育 費       | 4,648,803  | 3,650,947  | 4,796,779  |
| 公 債 費       | 5,119,936  | 4,970,765  | 4,975,381  |
| 諸 支 出 金     | 70,006     | 12,223     | 92,154     |
| 予 備 費       | 219,664    | 0          | 70,947     |
| 繰 上 充 用 金   | -          | -          | -          |
| 災 害 復 旧 費   | -          | -          | -          |

資料 決算書

## 決算状況（歳入）

| 収入済額       | 22         |            |            | 23         |            |            |
|------------|------------|------------|------------|------------|------------|------------|
|            | 予算額        | 調定額        | 収入済額       | 予算額        | 調定額        | 収入済額       |
| 37,010,891 | 39,197,198 | 39,121,266 | 37,482,071 | 39,117,505 | 38,694,283 | 37,043,535 |
| 16,020,622 | 16,020,000 | 17,516,170 | 16,025,642 | 15,668,000 | 17,131,859 | 15,626,770 |
| 238,012    | 237,000    | 237,952    | 237,952    | 227,000    | 226,219    | 226,219    |
| 101,358    | 100,000    | 96,311     | 96,311     | 100,000    | 80,096     | 80,096     |
| 38,022     | 40,000     | 45,729     | 45,729     | 40,000     | 51,990     | 51,990     |
| 17,683     | 10,000     | 15,473     | 15,473     | 10,000     | 11,605     | 11,605     |
| 968,867    | 950,000    | 967,202    | 967,202    | 1,000,000  | 986,895    | 986,895    |
| 74,138     | 70,000     | 77,440     | 77,440     | 70,000     | 82,809     | 82,809     |
| 100,333    | 100,000    | 86,732     | 86,732     | 100,000    | 73,378     | 73,378     |
| 223,570    | 164,000    | 180,463    | 180,463    | 190,000    | 177,220    | 177,220    |
| 1,571,877  | 2,938,643  | 2,938,643  | 2,938,643  | 2,910,105  | 2,910,105  | 2,910,105  |
| 17,505     | 19,000     | 17,100     | 17,100     | 18,000     | 17,137     | 17,137     |
| 414,705    | 447,863    | 460,823    | 427,201    | 447,836    | 467,433    | 440,392    |
| 846,509    | 837,929    | 847,286    | 832,502    | 936,113    | 913,325    | 896,644    |
| 4,799,914  | 5,009,741  | 4,571,351  | 4,571,351  | 4,888,791  | 4,525,693  | 4,525,693  |
| 1,759,522  | 2,215,703  | 2,118,060  | 2,118,060  | 2,230,257  | 2,108,835  | 2,108,835  |
| 670,330    | 13,513     | 22,103     | 22,103     | 44,341     | 45,018     | 45,018     |
| 72,491     | 118,990    | 118,989    | 118,989    | 136,654    | 136,653    | 136,653    |
| 561,015    | 77,297     | 69,572     | 69,572     | 1,978,744  | 1,109,823  | 1,109,823  |
| 4,271,568  | 4,292,688  | 4,261,635  | 4,161,374  | 4,052,996  | 4,017,221  | 3,915,284  |
| 4,029,900  | 5,184,500  | 4,121,900  | 4,121,900  | 3,299,800  | 2,852,100  | 2,852,100  |
| 212,950    | 350,331    | 350,332    | 350,332    | 768,868    | 768,869    | 768,869    |

## 決算状況（歳出）

| 支出済額       | 22         |            | 23         |            |
|------------|------------|------------|------------|------------|
|            | 予算額        | 支出済額       | 予算額        | 支出済額       |
| 36,160,560 | 39,197,198 | 36,013,204 | 39,117,505 | 37,022,680 |
| 387,561    | 387,995    | 385,189    | 476,568    | 472,165    |
| 6,511,105  | 4,357,124  | 4,232,940  | 4,488,961  | 4,330,354  |
| 9,812,364  | 11,879,631 | 11,445,078 | 12,827,927 | 12,246,212 |
| 3,273,943  | 3,369,002  | 3,146,950  | 4,122,090  | 3,895,711  |
| 17,269     | 16,535     | 16,058     | 15,542     | 15,189     |
| 66,974     | 61,489     | 54,581     | 51,167     | 45,242     |
| 286,522    | 550,590    | 527,941    | 409,715    | 365,348    |
| 6,241,307  | 6,146,595  | 5,946,708  | 6,108,664  | 5,909,150  |
| 959,224    | 1,028,402  | 987,157    | 1,240,179  | 1,222,919  |
| 3,695,394  | 5,148,609  | 3,629,174  | 4,691,194  | 4,180,778  |
| 4,846,977  | 5,815,277  | 5,614,188  | 4,279,586  | 4,186,368  |
| 61,920     | 37,748     | 27,240     | 172,229    | 147,563    |
| 0          | 398,201    | 0          | 225,683    | 0          |
| -          | -          | -          | -          | -          |
| -          | -          | -          | 8,000      | 5,681      |

## 149 . 特 別 会 計

### 149-1 . 国 民 健 康

単位：千円

| 区 分      | 平成 20 年 度  |            |           | 21         |            |
|----------|------------|------------|-----------|------------|------------|
|          | 予 算 額      | 調 定 額      | 収 入 済 額   | 予 算 額      | 調 定 額      |
| 総 額      | 10,396,669 | 11,085,463 | 9,596,375 | 11,067,906 | 11,396,604 |
| 国民健康保険料  | 2,520,339  | 3,861,073  | 2,371,985 | 2,631,703  | 3,881,550  |
| 使用料及び手数料 | 600        | 245        | 245       | 600        | 354        |
| 国庫支出金    | 2,303,307  | 2,300,038  | 2,300,038 | 2,346,695  | 2,356,402  |
| 療養給付費交付金 | 794,882    | 720,671    | 720,671   | 422,698    | 344,626    |
| 前期高齢者交付金 | 1,991,522  | 1,991,523  | 1,991,523 | 2,456,025  | 2,393,066  |
| 府 支 出 金  | 375,826    | 419,072    | 419,072   | 381,689    | 446,822    |
| 共同事業交付金  | 971,151    | 1,049,674  | 1,049,674 | 1,242,705  | 1,186,902  |
| 繰 入 金    | 864,899    | 717,361    | 717,361   | 798,347    | 780,559    |
| 諸 収 入    | 574,143    | 25,806     | 25,806    | 787,444    | 6,323      |
| 繰 越 金    | -          | -          | -         | -          | -          |

資料 決算書

### 149-2 . 国 民 健 康

単位：千円

| 区 分       | 平成 20 年 度  |            | 21         |
|-----------|------------|------------|------------|
|           | 予 算 額      | 支 出 済 額    | 予 算 額      |
| 総 額       | 10,396,669 | 10,208,064 | 11,067,906 |
| 総 務 費     | 200,180    | 195,024    | 210,154    |
| 保 険 給 付 費 | 6,964,503  | 6,855,153  | 7,137,160  |
| 後期高齢者支援金等 | 1,058,657  | 1,058,415  | 1,198,097  |
| 前期高齢者納付金等 | 1,426      | 1,425      | 3,822      |
| 老人保健拠出金   | 272,515    | 258,830    | 66,843     |
| 介護納付金     | 456,207    | 454,939    | 426,473    |
| 共同事業拠出金   | 971,728    | 942,815    | 1,242,958  |
| 保健事業費     | 79,714     | 58,729     | 96,432     |
| 公 債 費     | 2,877      | 911        | 15,422     |
| 諸 支 出 費   | 6,226      | 4,964      | 52,662     |
| 繰上充用金     | 382,636    | 376,859    | 617,883    |
| 予 備 費     | -          | -          | -          |

資料 決算書

## 計 決 算 状 況

### 保 険 ( 歳 入 )

| 収入済額      | 22         |            |            | 23         |            |            |
|-----------|------------|------------|------------|------------|------------|------------|
|           | 予 算 額      | 調 定 額      | 収入済額       | 予 算 額      | 調 定 額      | 収入済額       |
| 9,891,484 | 11,458,715 | 11,400,179 | 10,037,882 | 11,571,206 | 11,845,568 | 10,522,404 |
| 2,376,430 | 2,653,676  | 3,784,846  | 2,422,550  | 2,781,905  | 3,876,123  | 2,552,959  |
| 353       | 300        | 398        | 398        | 300        | 406        | 406        |
| 2,356,402 | 2,243,173  | 2,207,683  | 2,207,683  | 2,318,523  | 2,189,088  | 2,189,088  |
| 344,626   | 361,519    | 273,521    | 273,521    | 319,258    | 425,873    | 425,873    |
| 2,393,066 | 3,043,932  | 3,046,178  | 3,046,178  | 2,985,643  | 2,981,323  | 2,981,323  |
| 446,822   | 363,617    | 407,207    | 407,207    | 378,724    | 451,595    | 451,595    |
| 1,186,903 | 1,247,533  | 884,401    | 884,401    | 1,150,924  | 941,942    | 941,942    |
| 780,559   | 800,933    | 778,522    | 778,521    | 979,784    | 965,124    | 965,124    |
| 6,323     | 744,032    | 17,423     | 17,423     | 656,145    | 14,094     | 14,094     |
| -         | -          | -          | -          | -          | -          | -          |

### 保 険 ( 歳 出 )

| 支出済額       | 22         |            | 23         |            |
|------------|------------|------------|------------|------------|
|            | 予 算 額      | 支出済額       | 予 算 額      | 支出済額       |
| 10,644,908 | 11,458,715 | 10,687,776 | 11,571,206 | 11,014,021 |
| 201,303    | 214,941    | 206,934    | 200,292    | 194,302    |
| 7,030,303  | 7,454,411  | 7,044,146  | 7,622,374  | 7,205,732  |
| 1,198,095  | 1,152,294  | 1,152,163  | 1,212,797  | 1,212,797  |
| 3,407      | 2,095      | 1,980      | 3,594      | 3,593      |
| 64,302     | 25,996     | 25,974     | 1,262      | 1,260      |
| 425,014    | 460,858    | 459,254    | 496,511    | 495,634    |
| 1,005,618  | 1,247,682  | 962,297    | 1,151,073  | 1,067,511  |
| 53,472     | 92,405     | 57,147     | 92,354     | 71,407     |
| 769        | 16,969     | 433        | 12,040     | 372        |
| 50,937     | 25,795     | 24,025     | 114,739    | 111,520    |
| 611,688    | 765,269    | 753,423    | 664,170    | 649,893    |
| -          | -          | -          | -          | -          |

## 149-3. 財 産 区 ( 歳 入 )

単位：千円

| 区 分     | 平 成 2 2 年 度 |         |         | 2 3     |         |         |
|---------|-------------|---------|---------|---------|---------|---------|
|         | 予 算 額       | 調 定 額   | 収 入 済 額 | 予 算 額   | 調 定 額   | 収 入 済 額 |
| 総 額     | 392,728     | 414,170 | 414,170 | 380,171 | 403,309 | 403,309 |
| 財 産 収 入 | 17,126      | 17,925  | 17,925  | 17,099  | 17,170  | 17,170  |
| 繰 越 金   | 375,602     | 396,245 | 396,245 | 363,072 | 386,139 | 386,139 |
| 諸 収 入   | -           | -       | -       | -       | -       | -       |

資料 決算書

## 149-5. 老 人 保 健

単位：千円

| 区 分           | 平 成 2 0 年 度 |         |         | 2 1    |        |
|---------------|-------------|---------|---------|--------|--------|
|               | 予 算 額       | 調 定 額   | 収 入 済 額 | 予 算 額  | 調 定 額  |
| 総 額           | 957,383     | 928,346 | 928,307 | 50,671 | 33,810 |
| 支 払 基 金 交 付 金 | 504,724     | 497,769 | 497,769 | 16,979 | 6,231  |
| 国 庫 支 出 金     | 312,762     | 293,907 | 293,907 | 24,429 | 13,772 |
| 府 支 出 金       | 60,474      | 59,865  | 59,865  | 2,655  | 0      |
| 繰 入 金         | 74,374      | 70,897  | 70,897  | 5,600  | 2,512  |
| 諸 収 入         | 5,049       | 5,908   | 5,869   | 1,008  | 11,295 |
| 繰 越 金         | -           | -       | -       | -      | -      |

平成23年度から老人保健医療事業廃止。

資料 決算書

## 149-6. 老 人 保 健

単位：千円

| 区 分       | 平 成 2 0 年 度 |         | 2 1    |
|-----------|-------------|---------|--------|
|           | 予 算 額       | 支 出 済 額 | 予 算 額  |
| 総 額       | 957,383     | 936,159 | 50,671 |
| 総 務 費     | 15,679      | 14,266  | 2,663  |
| 医 療 諸 費   | 824,334     | 805,202 | 33,838 |
| 諸 支 出 金   | 100         | 0       | 6,128  |
| 公 債 費     | 578         | 0       | 190    |
| 繰 上 充 用 金 | 116,692     | 116,691 | 7,852  |

平成23年度から老人保健医療事業廃止。

資料 決算書

## 149-4 . 財 産 区 ( 歳 出 )

単位:千円

| 区 分   | 平成 22 年 度 |         | 23      |         |
|-------|-----------|---------|---------|---------|
|       | 予 算 額     | 支 出 済 額 | 予 算 額   | 支 出 済 額 |
| 総 数   | 392,728   | 28,032  | 380,171 | 35,506  |
| 総 務 費 | 29,656    | 28,032  | 37,848  | 35,506  |
| 予 備 費 | 363,072   | 0       | 342,323 | 0       |

## 医療事業 ( 歳 入 )

| 収入済額   | 22    |       |       | 23    |       |      |
|--------|-------|-------|-------|-------|-------|------|
|        | 予 算 額 | 調 定 額 | 収入済額  | 予 算 額 | 調 定 額 | 収入済額 |
| 33,633 | 6,853 | 6,849 | 6,849 | -     | -     | -    |
| 6,231  | 7     | 7     | 7     | -     | -     | -    |
| 13,772 | 1,430 | 1,430 | 1,430 | -     | -     | -    |
| 0      | 358   | 357   | 357   | -     | -     | -    |
| 2,512  | 0     | 0     | 0     | -     | -     | -    |
| 11,118 | 2,996 | 2,993 | 2,993 | -     | -     | -    |
| -      | 2,062 | 2,062 | 2,062 | -     | -     | -    |

## 医療事業 ( 歳 出 )

| 支 出 済 額 | 22    |         | 23    |         |
|---------|-------|---------|-------|---------|
|         | 予 算 額 | 支 出 済 額 | 予 算 額 | 支 出 済 額 |
| 31,572  | 6,853 | 6,850   | -     | -       |
| 2,120   | 6     | 5       | -     | -       |
| 15,573  | 2,516 | 2,515   | -     | -       |
| 6,027   | 4,331 | 4,330   | -     | -       |
| 0       | -     | -       | -     | -       |
| 7,852   | -     | -       | -     | -       |



## 149-7. 介 護 保 険

単位：千円

| 区 分             | 平成 20 年 度 |           |           | 21        |           |
|-----------------|-----------|-----------|-----------|-----------|-----------|
|                 | 予 算 額     | 調 定 額     | 収 入 済 額   | 予 算 額     | 調 定 額     |
| 総 額             | 5,824,496 | 5,466,769 | 5,416,467 | 5,891,414 | 5,565,721 |
| 分 担 金 及 び 負 担 金 | 16,635    | 15,525    | 15,525    | 14,768    | 14,130    |
| 介 護 保 険 料       | 1,028,097 | 1,125,923 | 1,075,621 | 1,090,315 | 1,151,196 |
| 使 用 料 及 び 手 数 料 | 36        | 37        | 37        | 36        | 81        |
| 国 庫 支 出 金       | 1,219,110 | 1,115,198 | 1,115,198 | 1,195,719 | 1,130,545 |
| 支 払 基 金 交 付 金   | 1,638,201 | 1,503,383 | 1,503,383 | 1,625,744 | 1,510,870 |
| 府 支 出 金         | 788,930   | 730,989   | 730,989   | 808,413   | 758,832   |
| 財 産 収 入         | 1,409     | 1,167     | 1,167     | 2,046     | 963       |
| 繰 入 金           | 999,273   | 842,174   | 842,174   | 1,063,148 | 900,001   |
| 諸 収 入           | 810       | 378       | 378       | 857       | 8,736     |
| 繰 越 金           | 131,995   | 131,995   | 131,995   | 90,368    | 90,367    |

資料 決算書

## 149-8. 介 護 保 険

単位：千円

| 区 分                 | 平成 20 年 度 |           | 21        |
|---------------------|-----------|-----------|-----------|
|                     | 予 算 額     | 支 出 済 額   | 予 算 額     |
| 総 額                 | 5,824,496 | 5,326,101 | 5,891,414 |
| 総 務 費               | 252,776   | 241,671   | 267,684   |
| 保 険 給 付 費           | 5,195,037 | 4,735,572 | 5,360,072 |
| 地 域 支 援 事 業 費       | 167,256   | 147,076   | 159,684   |
| 財 政 安 定 化 基 金 拠 出 金 | 4,947     | 4,930     | -         |
| 公 債 費               | 1,233     | 0         | 1,233     |
| 基 金 積 立 金           | 152,660   | 152,413   | 50,949    |
| 諸 支 出 金             | 50,587    | 44,439    | 51,792    |

資料 決算書

## 事業（歳入）

| 収入済額      | 22        |           | 収入済額      | 23        |           | 収入済額      |
|-----------|-----------|-----------|-----------|-----------|-----------|-----------|
|           | 予算額       | 調定額       |           | 予算額       | 調定額       |           |
| 5,511,981 | 6,090,184 | 5,883,126 | 5,828,656 | 6,354,737 | 6,268,493 | 6,213,758 |
| 14,130    | 17,647    | 15,455    | 15,455    | 17,577    | 16,500    | 16,500    |
| 1,097,455 | 1,117,326 | 1,169,120 | 1,114,650 | 1,149,427 | 1,185,080 | 1,130,345 |
| 81        | 48        | 89        | 89        | 60        | 81        | 81        |
| 1,130,545 | 1,253,913 | 1,212,315 | 1,212,315 | 1,316,093 | 1,294,721 | 1,294,721 |
| 1,510,870 | 1,710,423 | 1,632,819 | 1,632,819 | 1,778,037 | 1,737,003 | 1,737,003 |
| 758,832   | 845,188   | 807,537   | 807,537   | 877,581   | 855,896   | 855,896   |
| 963       | 724       | 569       | 569       | 589       | 386       | 386       |
| 900,001   | 1,110,888 | 1,005,872 | 1,005,872 | 1,180,645 | 1,143,692 | 1,143,692 |
| 8,737     | 355       | 5,679     | 5,679     | 656       | 1,063     | 1,063     |
| 90,367    | 33,672    | 33,671    | 33,671    | 34,072    | 34,071    | 34,071    |

## 険事業（歳出）

| 支出済額      | 22        |           | 支出済額      | 23        |      | 支出済額 |
|-----------|-----------|-----------|-----------|-----------|------|------|
|           | 予算額       | 支出済額      |           | 予算額       | 支出済額 |      |
| 5,478,310 | 6,090,184 | 5,794,586 | 6,354,737 | 6,186,768 |      |      |
| 250,047   | 260,260   | 248,926   | 274,475   | 260,548   |      |      |
| 4,997,689 | 5,619,089 | 5,366,711 | 5,865,200 | 5,770,749 |      |      |
| 137,531   | 166,849   | 137,708   | 174,432   | 119,821   |      |      |
| -         | -         | -         | -         | -         |      |      |
| 0         | 970       | 0         | 970       | 0         |      |      |
| 49,864    | 7,507     | 7,349     | 2,699     | 2,638     |      |      |
| 43,179    | 35,509    | 33,892    | 36,961    | 33,012    |      |      |

## 149-9 . 後 期 高 齡 者

単位:千円

| 区 分        | 平成 20 年 度 |           |           | 21        |           |
|------------|-----------|-----------|-----------|-----------|-----------|
|            | 予 算 額     | 調 定 額     | 収入済額      | 予 算 額     | 調 定 額     |
| 総 額        | 1,333,930 | 1,157,699 | 1,153,286 | 1,430,259 | 1,240,627 |
| 後期高齢者医療保険料 | 1,116,953 | 968,645   | 964,232   | 1,181,876 | 997,039   |
| 使用料及び手数料   | 30        | 60        | 60        | 90        | 134       |
| 繰 入 金      | 211,081   | 185,334   | 185,334   | 219,790   | 215,076   |
| 諸 収 入      | 210       | 1,406     | 1,406     | 220       | 96        |
| 繰 越 金      | -         | -         | -         | 24,881    | 24,880    |
| 国 庫 支 出 金  | 5,656     | 2,254     | 2,254     | 3,402     | 3,402     |

資料 決算書

## 149-10 . 後 期 高 齡 者

単位:千円

| 区 分                | 平成 20 年 度 |           | 21        |
|--------------------|-----------|-----------|-----------|
|                    | 予 算 額     | 支出済額      | 予 算 額     |
| 総 額                | 1,333,930 | 1,128,407 | 1,430,259 |
| 総 務 費              | 83,264    | 73,694    | 92,631    |
| 後期高齢者医療<br>広域連合納付金 | 1,250,666 | 1,054,713 | 1,332,628 |
| 諸 支 出 金            | -         | -         | 5,000     |

資料 決算書

## 医療事業（歳入）

| 収入済額      | 22        |           | 収入済額      | 23        |           | 収入済額      |
|-----------|-----------|-----------|-----------|-----------|-----------|-----------|
|           | 予算額       | 調定額       |           | 予算額       | 調定額       |           |
| 1,228,345 | 1,613,793 | 1,297,516 | 1,286,782 | 1,340,602 | 1,331,999 | 1,321,417 |
| 984,757   | 1,381,365 | 1,076,720 | 1,065,986 | 1,105,918 | 1,099,525 | 1,088,943 |
| 134       | 112       | 76        | 76        | 112       | 72        | 72        |
| 215,076   | 220,438   | 209,033   | 209,033   | 224,130   | 222,211   | 222,211   |
| 96        | 300       | 109       | 109       | 300       | 50        | 50        |
| 24,880    | 11,578    | 11,578    | 11,578    | 10,142    | 10,141    | 10,141    |
| 3,402     | -         | -         | -         | -         | -         | -         |

## 医療事業（歳出）

| 支出済額      | 22        |           | 支出済額      | 23        |      |
|-----------|-----------|-----------|-----------|-----------|------|
|           | 予算額       | 支出済額      |           | 予算額       | 支出済額 |
| 1,216,769 | 1,613,793 | 1,276,641 | 1,340,602 | 1,279,748 |      |
| 87,837    | 71,254    | 68,024    | 74,989    | 72,781    |      |
| 1,126,711 | 1,537,539 | 1,207,017 | 1,260,613 | 1,204,844 |      |
| 2,221     | 5,000     | 1,600     | 5,000     | 2,123     |      |

## 150. 公 営 企 業 事 業

### 150-1. 病 院 事 業 会 計

単位：千円

| 区 分           | 平成 20 年 度 |           | 21        |
|---------------|-----------|-----------|-----------|
|               | 予 算 額     | 決 算 額     | 予 算 額     |
| ( 収益の収入及び支出 ) |           |           |           |
| 病院事業収益        | 8,733,051 | 8,420,112 | 8,874,156 |
| 医業収益          | 8,211,159 | 7,905,514 | 8,400,373 |
| 医業外収益         | 521,892   | 514,598   | 473,783   |
| 特別利益          | -         | -         | -         |
| 病院事業費用        | 9,248,581 | 9,101,105 | 9,477,559 |
| 医業費用          | 8,788,886 | 8,650,310 | 9,032,478 |
| 医業外費用         | 459,695   | 450,795   | 445,081   |
| 特別損失          | -         | -         | -         |
| ( 資本の収入及び支出 ) |           |           |           |
| 資本的収入         | 543,518   | 537,818   | 776,983   |
| 資本的支出         | 761,673   | 731,813   | 1,035,512 |

資料 決算書

### 150-2. 水 道 事 業 会 計

単位：千円

| 区 分           | 平成 20 年 度 |           | 21        |
|---------------|-----------|-----------|-----------|
|               | 予 算 額     | 決 算 額     | 予 算 額     |
| ( 収益の収入及び支出 ) |           |           |           |
| 水道事業収益        | 2,653,039 | 2,664,085 | 2,684,408 |
| 営業収益          | 2,490,762 | 2,470,008 | 2,464,865 |
| 営業外収益         | 162,277   | 194,077   | 152,685   |
| 特別利益          | -         | -         | 66,858    |
| 水道事業費用        | 2,462,461 | 2,294,281 | 2,450,535 |
| 営業費用          | 2,224,690 | 2,073,040 | 2,160,078 |
| 営業外費用         | 216,719   | 215,516   | 269,411   |
| 特別損失          | 6,052     | 5,726     | 6,046     |
| 予備費           | 15,000    | 0         | 15,000    |
| ( 資本の収入及び支出 ) |           |           |           |
| 資本的収入         | 1,169,990 | 1,154,669 | 797,654   |
| 工事負担金         | 127,987   | 127,646   | 86,411    |
| 企業債           | 1,042,000 | 1,027,000 | 680,000   |
| 他会計繰入金        | -         | -         | -         |
| 固定資産売却代金      | 3         | 23        | 31,243    |
| 補助金           | -         | -         | -         |
| 投資有価証券        | -         | -         | -         |
| 寄附金           | -         | -         | -         |
| 資本的支出         | 1,702,809 | 1,648,463 | 1,796,181 |
| 建設改良費         | 301,364   | 260,813   | 378,281   |
| 企業債償還金        | 351,445   | 351,445   | 727,000   |
| 水資源開発負担金償還金   | -         | -         | -         |
| 第6次拡張費        | 1,050,000 | 1,036,205 | 690,900   |

資料 決算書

# 会計決算状況

## 予算決算報告書

| 決算額       | 22        |           | 23         |            |
|-----------|-----------|-----------|------------|------------|
|           | 予算額       | 決算額       | 予算額        | 決算額        |
| 8,698,887 | 9,535,260 | 9,412,358 | 9,957,107  | 10,082,885 |
| 8,228,398 | 9,099,016 | 8,977,500 | 9,030,952  | 9,147,490  |
| 470,489   | 401,728   | 400,342   | 926,155    | 935,395    |
| -         | 34,516    | 34,516    | -          | -          |
| 9,416,255 | 9,864,595 | 9,751,101 | 10,424,872 | 10,162,468 |
| 8,980,204 | 9,437,943 | 9,336,424 | 9,996,270  | 9,753,261  |
| 436,051   | 426,652   | 414,677   | 428,602    | 409,207    |
| -         | -         | -         | -          | -          |
| 683,483   | 1,428,728 | 1,388,528 | 800,223    | 706,623    |
| 921,389   | 1,657,517 | 1,604,385 | 1,078,903  | 987,176    |

## 予算決算報告書

| 決算額       | 22        |           | 23        |           |
|-----------|-----------|-----------|-----------|-----------|
|           | 予算額       | 決算額       | 予算額       | 決算額       |
| 2,690,978 | 2,561,595 | 2,590,916 | 2,458,345 | 2,449,602 |
| 2,461,538 | 2,408,412 | 2,425,119 | 2,319,496 | 2,298,809 |
| 162,582   | 144,964   | 157,578   | 138,849   | 150,793   |
| 66,858    | 8,219     | 8,219     | -         | -         |
| 2,320,383 | 2,418,931 | 2,328,109 | 2,415,905 | 2,277,998 |
| 2,059,744 | 2,168,774 | 2,091,709 | 2,194,216 | 2,071,145 |
| 254,603   | 230,831   | 230,831   | 201,473   | 201,472   |
| 6,036     | 6,052     | 5,569     | 6,000     | 5,381     |
| 0         | 13,274    | 0         | 14,216    | 0         |
| 764,958   | 342,664   | 279,274   | 615,471   | 606,232   |
| 84,706    | 662       | 1,169     | 6,471     | 4,232     |
| 649,000   | 342,000   | 278,100   | 609,000   | 602,000   |
| -         | -         | -         | -         | -         |
| 31,252    | 2         | 5         | -         | -         |
| -         | -         | -         | -         | -         |
| -         | -         | -         | -         | -         |
| -         | -         | -         | -         | -         |
| 1,733,965 | 717,407   | 645,878   | 1,198,461 | 1,109,266 |
| 348,063   | 211,871   | 144,119   | 606,639   | 572,124   |
| 725,012   | 322,573   | 319,386   | 351,011   | 347,803   |
| -         | -         | -         | -         | -         |
| 660,890   | 182,963   | 182,373   | 240,811   | 189,339   |

## 150-3 . 公共下水道事業会計

単位：千円

| 区 分           | 平成 20 年 度 |       | 21        |
|---------------|-----------|-------|-----------|
|               | 予 算 額     | 決 算 額 | 予 算 額     |
| ( 収益の収入及び支出 ) |           |       |           |
| 下水道事業収益       | -         | -     | 1,827,465 |
| 営業収益          | -         | -     | 1,766,524 |
| 営業外収益         | -         | -     | 60,941    |
| 特別利益          | -         | -     | -         |
| 下水道事業費用       | -         | -     | 1,870,570 |
| 営業費用          | -         | -     | 1,650,887 |
| 営業外費用         | -         | -     | 211,683   |
| 特別損失          | -         | -     | 3,000     |
| 予備費           | -         | -     | 5,000     |
| ( 資本的収入及び支出 ) |           |       |           |
| 資本的収入         | -         | -     | 1,841,425 |
| 企業債           | -         | -     | 1,047,300 |
| 補助金           | -         | -     | -         |
| 他会計出資金        | -         | -     | 794,000   |
| 貸付金返還金        | -         | -     | 44        |
| 受益者負担金        | -         | -     | 39        |
| 分担金           | -         | -     | 42        |
| 繰入金           | -         | -     | -         |
| 固定資産売却代金      | -         | -     | -         |
| 資本的支出         | -         | -     | 2,345,931 |
| 建設改良費         | -         | -     | 1,896,782 |
| 企業債償還金        | -         | -     | 446,051   |
| 投資            | -         | -     | 3,098     |

資料 決算書

# 予算決算報告書

| 決 算 額     | 22        |           | 23        |           |
|-----------|-----------|-----------|-----------|-----------|
|           | 予 算 額     | 決 算 額     | 予 算 額     | 決 算 額     |
| 1,847,784 | 1,708,107 | 1,702,915 | 1,606,540 | 1,598,848 |
| 1,762,768 | 1,624,769 | 1,616,221 | 1,526,835 | 1,510,088 |
| 85,016    | 81,251    | 84,607    | 79,705    | 88,760    |
| -         | 2,087     | 2,087     | -         | -         |
| 1,767,555 | 1,807,188 | 1,736,484 | 1,766,880 | 1,700,114 |
| 1,562,207 | 1,591,676 | 1,532,676 | 1,582,848 | 1,524,642 |
| 202,799   | 207,512   | 201,857   | 176,032   | 173,393   |
| 2,549     | 3,000     | 1,951     | 3,000     | 2,079     |
| 0         | 5,000     | 0         | 5,000     | 0         |
| 1,766,585 | 1,905,618 | 1,856,584 | 1,224,322 | 1,148,327 |
| 972,200   | 831,200   | 766,800   | 731,800   | 674,300   |
| -         | 679,830   | 679,830   | 447,050   | 433,700   |
| 794,000   | 27,192    | 42,268    | 45,316    | 40,235    |
| 0         | 21        | 105       | 45        | 0         |
| 266       | 39        | 179       | 39        | 52        |
| 119       | 96        | 130       | 72        | 40        |
| -         | 367,240   | 367,240   | -         | -         |
| -         | 0         | 32        | -         | -         |
| 2,274,827 | 2,364,461 | 2,302,910 | 1,630,900 | 1,593,427 |
| 1,828,143 | 1,562,219 | 1,506,207 | 1,238,181 | 1,206,646 |
| 444,480   | 800,429   | 796,046   | 391,496   | 386,607   |
| 2,204     | 1,813     | 657       | 1,223     | 174       |



## 151. 一般会計性質

単位：千円

| 区 分       | 平成 20 年 度  |       |       | 21         |       |
|-----------|------------|-------|-------|------------|-------|
|           | 金 額        | 構 成 比 | 対前年度比 | 金 額        | 構 成 比 |
| 総 額       | 36,136,741 | 100.0 | 103.1 | 36,160,560 | 100.0 |
| 人 件 費     | 8,719,428  | 24.1  | 95.6  | 7,339,964  | 20.3  |
| 扶 助 費     | 4,338,259  | 12    | 102.6 | 4,589,621  | 12.7  |
| 公 債 費     | 4,970,765  | 13.8  | 132.3 | 4,846,977  | 13.4  |
| 投 資 的 経 費 | 3,900,449  | 10.8  | 119.2 | 2,165,620  | 6.0   |
| 物 件 費     | 4,572,318  | 12.6  | 96.9  | 5,149,615  | 14.2  |
| そ の 他     | 9,635,522  | 26.7  | 96.9  | 12,068,763 | 33.4  |

資料 決算書

## 152. 市 税 徴

単位：千円

| 区 分                       | 平成 20 年 度  |            |            | 21         |            |
|---------------------------|------------|------------|------------|------------|------------|
|                           | 予 算 額      | 調 定 額      | 収入済額       | 予 算 額      | 調 定 額      |
| 総 額                       | 17,683,000 | 19,199,678 | 17,830,920 | 16,037,000 | 17,488,146 |
| 市 民 税                     | 9,405,000  | 10,422,592 | 9,755,526  | 7,991,000  | 8,715,062  |
| 個 人                       | 7,466,000  | 7,943,250  | 7,290,914  | 7,090,000  | 7,788,421  |
| 現 年 課 税 分                 | 7,370,000  | 7,370,067  | 7,211,921  | 7,017,000  | 7,164,100  |
| 滞 納 繰 越 分                 | 96,000     | 573,183    | 78,993     | 73,000     | 624,321    |
| 法 人                       | 1,939,000  | 2,479,342  | 2,464,612  | 901,000    | 926,641    |
| 現 年 課 税 分                 | 1,937,000  | 2,466,993  | 2,462,963  | 899,000    | 913,769    |
| 滞 納 繰 越 分                 | 2,000      | 12,349     | 1,649      | 2,000      | 12,872     |
| 固 定 資 産 税                 | 6,251,000  | 6,664,797  | 6,103,473  | 6,088,000  | 6,670,511  |
| 土 地 ・ 家 屋                 | 5,274,000  | 5,340,769  | 5,189,236  | 5,199,000  | 5,305,243  |
| 償 却 資 産                   | 808,000    | 797,532    | 774,873    | 726,000    | 775,858    |
| 滞 納 繰 越 分                 | 114,000    | 470,691    | 83,558     | 108,000    | 533,973    |
| 国 有 資 産 等 所 在 市 町 村 交 付 金 | 55,000     | 55,805     | 55,805     | 55,000     | 55,437     |
| 軽 自 動 車 税                 | 71,000     | 84,073     | 72,771     | 72,000     | 85,854     |
| 現 年 課 税 分                 | 68,000     | 74,285     | 70,491     | 70,000     | 75,744     |
| 滞 納 繰 越 分                 | 3,000      | 9,788      | 2,280      | 2,000      | 10,110     |
| 市 た ば こ 税                 | 530,000    | 504,221    | 504,221    | 480,000    | 489,358    |
| 入 湯 税                     | 7,000      | 6,860      | 6,860      | 7,000      | 5,640      |
| 都 市 計 画 税                 | 1,419,000  | 1,517,135  | 1,388,069  | 1,399,000  | 1,521,721  |
| 現 年 課 税 分                 | 1,394,000  | 1,408,828  | 1,368,842  | 1,374,000  | 1,398,949  |
| 滞 納 繰 越 分                 | 25,000     | 108,307    | 19,227     | 25,000     | 122,772    |

資料 決算書

## 別決算の状況

| 対前年度比 | 22         |       |       | 23         |       |       |
|-------|------------|-------|-------|------------|-------|-------|
|       | 金額         | 構成比   | 対前年度比 | 金額         | 構成比   | 対前年度比 |
| 100.1 | 36,013,203 | 100.0 | 99.6  | 37,022,679 | 100.0 | 102.8 |
| 84.2  | 7,005,667  | 19.5  | 95.4  | 7,635,598  | 20.6  | 109.0 |
| 105.8 | 6,059,676  | 16.8  | 132.0 | 6,661,374  | 18.0  | 109.9 |
| 97.5  | 5,614,188  | 15.6  | 115.8 | 4,186,367  | 11.3  | 74.6  |
| 55.5  | 1,958,371  | 5.4   | 90.4  | 2,915,195  | 7.9   | 148.9 |
| 87.4  | 5,110,290  | 14.2  | 99.2  | 5,187,756  | 14.0  | 101.5 |
| 74.7  | 10,265,011 | 28.5  | 85.1  | 10,436,389 | 28.2  | 101.7 |

## 収 状 況

| 収入済額       | 22         |            |            | 23         |            |            |
|------------|------------|------------|------------|------------|------------|------------|
|            | 予算額        | 調定額        | 収入済額       | 予算額        | 調定額        | 収入済額       |
| 16,020,622 | 16,020,000 | 17,516,170 | 16,025,641 | 15,668,000 | 17,131,859 | 15,626,769 |
| 7,971,215  | 7,971,000  | 8,692,535  | 7,933,326  | 7,483,000  | 8,263,405  | 7,516,278  |
| 7,074,042  | 6,960,000  | 7,375,356  | 6,644,343  | 6,380,000  | 7,156,517  | 6,426,506  |
| 6,983,488  | 6,870,000  | 6,687,061  | 6,544,389  | 6,285,000  | 6,446,283  | 6,321,471  |
| 90,554     | 90,000     | 688,295    | 99,954     | 95,000     | 710,234    | 105,035    |
| 897,173    | 1,011,000  | 1,317,179  | 1,288,983  | 1,103,000  | 1,106,888  | 1,089,772  |
| 896,241    | 1,009,000  | 1,289,535  | 1,284,681  | 1,100,000  | 1,092,193  | 1,086,276  |
| 932        | 2,000      | 27,644     | 4,302      | 3,000      | 14,695     | 3,496      |
| 6,091,709  | 6,117,000  | 6,690,245  | 6,105,325  | 6,112,000  | 6,660,587  | 6,053,935  |
| 5,148,283  | 5,201,000  | 5,335,383  | 5,187,991  | 5,265,000  | 5,365,003  | 5,218,441  |
| 752,952    | 740,000    | 738,720    | 718,329    | 665,000    | 671,203    | 652,911    |
| 135,037    | 120,000    | 560,172    | 143,036    | 125,000    | 566,984    | 125,186    |
| 55,437     | 56,000     | 55,970     | 55,969     | 57,000     | 57,397     | 57,397     |
| 74,117     | 75,000     | 86,887     | 75,109     | 75,000     | 87,421     | 76,156     |
| 71,850     | 72,000     | 76,156     | 72,449     | 72,000     | 76,772     | 73,464     |
| 2,267      | 3,000      | 10,731     | 2,660      | 3,000      | 10,649     | 2,692      |
| 489,358    | 460,000    | 511,424    | 511,424    | 580,000    | 580,350    | 580,350    |
| 5,640      | 6,000      | 5,542      | 5,542      | 5,000      | 5,710      | 5,710      |
| 1,388,583  | 1,391,000  | 1,529,537  | 1,394,915  | 1,413,000  | 1,534,386  | 1,394,340  |
| 1,357,535  | 1,366,000  | 1,400,682  | 1,362,013  | 1,383,000  | 1,403,887  | 1,365,527  |
| 31,048     | 25,000     | 128,855    | 32,902     | 30,000     | 130,499    | 28,813     |

## 153. 市民の税負担状況

単位：千円

| 年 度      | 市 税 負 担 額  |        |       | 世帯数 1) | 人 口 1)  |
|----------|------------|--------|-------|--------|---------|
|          | 総 額        | 1世帯当たり | 1人当たり |        |         |
| 平成 19 年度 | 17,254,976 | 381    | 166   | 45,274 | 103,705 |
| 20       | 17,830,920 | 389    | 171   | 45,793 | 103,845 |
| 21       | 16,021,622 | 347    | 153   | 46,106 | 104,048 |
| 22       | 16,025,641 | 347    | 154   | 46,199 | 103,855 |
| 23       | 15,626,769 | 339    | 151   | 45,987 | 103,199 |

1) 各年度末現在。

資料 決算書

## 154. 市有財産の状況

単位：千円

| 区 分             | 平 成 22 年 度 |            |            |            | 23        |            |            |            |
|-----------------|------------|------------|------------|------------|-----------|------------|------------|------------|
|                 | 一般財産       | 水道事業       | 公共下水道事業    | 病院事業       | 一般財産      | 水道事業       | 公共下水道事業    | 病院事業       |
| 総 額             | ...        | 18,350,651 | 40,570,205 | 18,049,679 | ...       | 18,499,431 | 41,143,395 | 17,173,347 |
| 土 地             | ...        | 2,140,486  | 2,109,773  | 6,145,361  | ...       | 2,140,486  | 2,109,773  | 6,145,361  |
| 建 物             | ...        | 102,557    | 1,519,599  | 10,023,235 | ...       | 712,519    | 1,774,625  | 9,342,468  |
| 構 築 物           | ...        | 10,331,847 | 23,231,150 | 143,329    | ...       | 10,234,402 | 23,392,408 | 114,206    |
| 機 械 及 び 装 置     | ...        | 4,152,432  | 10,192,472 | -          | ...       | 3,965,062  | 10,649,615 | -          |
| 器 機 及 び 備 品     | ...        | -          | -          | 1,729,875  | ...       | -          | -          | 1,566,409  |
| 車 両 運 搬 具       | ...        | 5,086      | 950        | 1,160      | ...       | 4,218      | 912        | 1,160      |
| 工 具 器 具 及 び 備 品 | ...        | 23,330     | 50,903     | -          | ...       | 32,653     | 51,722     | -          |
| 建 設 仮 勘 定       | ...        | 143,304    | 506,082    | -          | ...       | 31,493     | 208,301    | -          |
| その他有形固定資産       | -          | -          | -          | 4,476      | -         | -          | -          | 0          |
| 電 話 加 入 権       | -          | 778        | -          | 2,243      | -         | 778        | -          | 2,243      |
| 庁 舎 利 用 権       | -          | 17,172     | -          | -          | -         | -          | -          | -          |
| ダ ム 使 用 権       | -          | 1,433,659  | -          | -          | -         | 1,377,820  | -          | -          |
| 施 設 利 用 権       | -          | -          | 2,510,207  | -          | -         | -          | 2,506,796  | -          |
| 有 価 証 券         | 94,350     | -          | -          | -          | 94,350    | -          | -          | -          |
| 出 資 金           | 184,806    | -          | -          | -          | 157,223   | -          | -          | -          |
| 債 権             | 852,046    | -          | -          | -          | 832,559   | -          | -          | -          |
| 長 期 貸 付 金       | -          | -          | 2,351      | -          | -         | -          | 2,351      | -          |
| 修 学 資 金 貸 付 金   | -          | -          | -          | -          | -         | -          | -          | 1,500      |
| 基 金             | 6,031,157  | -          | 446,718    | -          | 5,836,055 | -          | 446,892    | -          |

資料 決算書

## 第 18 章 選挙・公務員

## 155 . 衆議院議員選挙

| 執行年月日          | 有権者数(人) |        |        | 投      |
|----------------|---------|--------|--------|--------|
|                | 総数      | 男      | 女      | 総数     |
| 平成 17 . 9 . 11 | 81,579  | 39,176 | 42,403 | 55,771 |
| 21 . 8 . 30    | 83,930  | 40,285 | 43,645 | 58,741 |

資料 選挙管理委員会

## 156 . 衆議院議員選挙

| 執行年月日           | 有権者数(人) |        |        | 投      |
|-----------------|---------|--------|--------|--------|
|                 | 総数      | 男      | 女      | 総数     |
| 平成 17 . 9 . 11  | 81,516  | 39,149 | 42,367 | 55,755 |
| 1) 18 . 10 . 22 | 82,367  | 39,545 | 42,822 | 44,214 |
| 21 . 8 . 30     | 83,930  | 40,285 | 43,645 | 58,731 |

資料 選挙管理委員会

1)は補欠選挙

## 157 . 参議院議員選挙

| 執行年月日          | 有権者数(人) |        |        | 投      |
|----------------|---------|--------|--------|--------|
|                | 総数      | 男      | 女      | 総数     |
| 平成 16 . 7 . 11 | 81,369  | 39,104 | 42,265 | 46,078 |
| 19 . 7 . 29    | 83,631  | 40,164 | 43,467 | 49,590 |
| 22 . 7 . 11    | 84,036  | 40,308 | 43,728 | 50,794 |

資料 選挙管理委員会

## 158 . 参議院議員選挙

| 執行年月日          | 有権者数(人) |        |        | 投      |
|----------------|---------|--------|--------|--------|
|                | 総数      | 男      | 女      | 総数     |
| 平成 16 . 7 . 11 | 81,307  | 39,080 | 42,227 | 46,071 |
| 19 . 7 . 29    | 83,631  | 40,164 | 43,467 | 49,596 |
| 22 . 7 . 11    | 84,036  | 40,308 | 43,728 | 50,801 |

資料 選挙管理委員会

## 投票状況（比例代表）

| 票者数（人） |        | 投票率（％） |      |      |
|--------|--------|--------|------|------|
| 男      | 女      | 総数     | 男    | 女    |
| 26,372 | 29,399 | 68.4   | 67.3 | 69.3 |
| 28,134 | 30,607 | 70.0   | 69.8 | 70.1 |

## 投票状況（小選挙区）

| 票者数（人） |        | 投票率（％） |      |      |
|--------|--------|--------|------|------|
| 男      | 女      | 総数     | 男    | 女    |
| 26,359 | 29,396 | 68.4   | 67.3 | 69.4 |
| 20,687 | 23,527 | 53.7   | 52.3 | 54.9 |
| 28,134 | 30,597 | 70.0   | 69.8 | 70.1 |

## 投票状況（比例代表）

| 票者数（人） |        | 投票率（％） |      |      |
|--------|--------|--------|------|------|
| 男      | 女      | 総数     | 男    | 女    |
| 22,100 | 23,978 | 56.6   | 56.5 | 56.7 |
| 23,789 | 25,801 | 59.3   | 59.2 | 59.4 |
| 24,409 | 26,385 | 60.4   | 60.6 | 60.3 |

## 投票状況（選挙区）

| 票者数（人） |        | 投票率（％） |      |      |
|--------|--------|--------|------|------|
| 男      | 女      | 総数     | 男    | 女    |
| 22,098 | 23,973 | 56.7   | 56.6 | 56.8 |
| 23,790 | 25,806 | 59.3   | 59.2 | 59.4 |
| 24,411 | 26,390 | 60.5   | 60.6 | 60.4 |

## 159. 府 知 事

| 執行年月日        | 有 権 者 数 (人) |        |        | 投      |
|--------------|-------------|--------|--------|--------|
|              | 総 数         | 男      | 女      | 総 数    |
| 平成 11. 4. 11 | 78,629      | 37,834 | 40,795 | 40,935 |
| 12. 2. 6     | 80,084      | 38,639 | 41,445 | 38,557 |
| 16. 2. 1     | 79,866      | 38,282 | 41,584 | 36,202 |
| 20. 1. 27    | 82,555      | 39,538 | 43,017 | 45,280 |
| 23. 11. 27   | 82,495      | 39,361 | 43,134 | 50,151 |

資料 選挙管理委員会

## 160. 府 議 会 議

| 執行年月日        | 有 権 者 数 (人) |        |        | 投      |
|--------------|-------------|--------|--------|--------|
|              | 総 数         | 男      | 女      | 総 数    |
| 平成 11. 4. 11 | 78,629      | 37,834 | 40,795 | 40,883 |
| 15. 4. 13    | 79,403      | 38,009 | 41,394 | 35,997 |
| 19. 4. 8     | 80,807      | 38,619 | 42,188 | 36,951 |
| 23. 4. 10    | 82,872      | 39,621 | 43,251 | 36,718 |

資料 選挙管理委員会

## 161. 市 長 選 挙

| 執行年月日        | 有 権 者 数 (人) |        |        | 投      |
|--------------|-------------|--------|--------|--------|
|              | 総 数         | 男      | 女      | 総 数    |
| 平成 15. 4. 27 | 79,365      | 37,983 | 41,382 | 41,491 |
| 19. 4. 22    | 80,718      | 38,575 | 42,143 | -      |
| 23. 4. 24    | 82,547      | 39,423 | 43,124 | 42,608 |
| 23. 12. 25   | 82,475      | 39,361 | 43,114 | 30,292 |

資料 選挙管理委員会

## 162. 市 議 会 議 員

| 執行年月日        | 有 権 者 数 (人) |        |        | 投      |
|--------------|-------------|--------|--------|--------|
|              | 総 数         | 男      | 女      | 総 数    |
| 平成 11. 4. 25 | 78,381      | 37,702 | 40,679 | 44,143 |
| 15. 4. 27    | 79,365      | 37,983 | 41,382 | 41,528 |
| 19. 4. 22    | 80,718      | 38,575 | 42,143 | 39,923 |
| 23. 4. 24    | 82,547      | 39,423 | 43,124 | 42,615 |

資料 選挙管理委員会

## 選挙投票状況

| 票者数 (人) |        | 投票率 (%) |      |      |
|---------|--------|---------|------|------|
| 男       | 女      | 総数      | 男    | 女    |
| 19,054  | 21,881 | 52.1    | 50.4 | 53.6 |
| 18,325  | 20,232 | 48.2    | 47.4 | 48.8 |
| 17,207  | 18,995 | 45.3    | 45.0 | 45.7 |
| 21,230  | 24,050 | 54.9    | 53.7 | 55.9 |
| 23,573  | 26,578 | 60.8    | 59.9 | 61.6 |

## 員選挙投票状況

| 票者数 (人) |        | 投票率 (%) |      |      |
|---------|--------|---------|------|------|
| 男       | 女      | 総数      | 男    | 女    |
| 19,023  | 21,860 | 52.0    | 50.3 | 53.6 |
| 16,535  | 19,462 | 45.3    | 43.5 | 47.0 |
| 17,301  | 19,650 | 45.7    | 44.8 | 46.6 |
| 17,538  | 19,180 | 44.3    | 44.3 | 44.3 |

## 投票状況

| 票者数 (人) |        | 投票率 (%) |      |      |
|---------|--------|---------|------|------|
| 男       | 女      | 総数      | 男    | 女    |
| 18,834  | 22,657 | 52.3    | 49.6 | 54.8 |
| -       | -      | -       | -    | -    |
| 19,814  | 22,794 | 51.6    | 50.3 | 52.9 |
| 14,348  | 15,944 | 36.7    | 36.5 | 37.0 |

## 選挙投票状況

| 票者数 (人) |        | 投票率 (%) |      |      |
|---------|--------|---------|------|------|
| 男       | 女      | 総数      | 男    | 女    |
| 20,191  | 23,952 | 56.3    | 53.6 | 58.9 |
| 18,850  | 22,678 | 52.3    | 49.6 | 54.8 |
| 18,230  | 21,693 | 49.5    | 47.3 | 51.5 |
| 19,818  | 22,797 | 51.6    | 50.3 | 52.9 |



## 163. 投票区別登録者数

単位：人

9月2日現在

| 年次及び投票区                | 総数     | 男      | 女      |
|------------------------|--------|--------|--------|
| 平成20年                  | 83,971 | 40,305 | 43,666 |
| 21                     | 83,935 | 40,293 | 43,642 |
| 22                     | 84,036 | 40,290 | 43,746 |
| 23                     | 83,890 | 40,117 | 43,773 |
| 24                     | 83,429 | 39,782 | 43,647 |
| 第1 池田市役所1階ロビー          | 4,702  | 2,147  | 2,555  |
| 第2 池田会館                | 1,798  | 881    | 917    |
| 第3 コミュニティセンター          | 2,004  | 937    | 1,067  |
| 第4 姫室・室町会館             | 3,064  | 1,390  | 1,674  |
| 第5 池田駅前南会館             | 3,093  | 1,433  | 1,660  |
| 第6 細河コミュニティセンター        | 750    | 332    | 418    |
| 第7 児童館                 | 998    | 460    | 538    |
| 第8 木部会館                | 1,050  | 495    | 555    |
| 第9 秦野小学校プレイルーム         | 4,454  | 2,128  | 2,326  |
| 第10 ひかり幼稚園             | 4,534  | 2,288  | 2,246  |
| 第11 北豊島小学校図工室          | 3,056  | 1,505  | 1,551  |
| 第12 カルチャープラザ           | 4,160  | 1,946  | 2,214  |
| 第13 石橋北会館              | 2,780  | 1,301  | 1,479  |
| 第14 井口堂北会館             | 3,174  | 1,518  | 1,656  |
| 第15 アルビス五月ヶ丘団地中央集会所    | 4,572  | 2,134  | 2,438  |
| 第16 緑丘小学校多目的教室         | 3,142  | 1,497  | 1,645  |
| 第17 上池田会館              | 2,969  | 1,377  | 1,592  |
| 第18 住吉会館               | 3,103  | 1,470  | 1,633  |
| 第19 なかよしこども園           | 3,810  | 1,836  | 1,974  |
| 第20 池田高校承風会館           | 3,806  | 1,724  | 2,082  |
| 第21 宇保会館               | 3,423  | 1,596  | 1,827  |
| 第22 豊島南会館              | 1,177  | 631    | 546    |
| 第23 伏尾台コミュニティセンター-第1会館 | 2,189  | 1,007  | 1,182  |
| 第24 鉢塚会館               | 3,789  | 1,829  | 1,960  |
| 第25 神田北会館              | 3,254  | 1,804  | 1,450  |
| 第26 渋谷高校会議室            | 3,732  | 1,802  | 1,930  |
| 第27 空港会館               | 615    | 322    | 293    |
| 第28 伏尾会館               | 1,411  | 654    | 757    |
| 第29 伏尾台コミュニティセンター-第2会館 | 2,820  | 1,338  | 1,482  |

## 164. 党派別得票及び得票率

| 選挙名   | 有効投票数   | 民主党      | 自由民主党   | 公明党     | 日本共産党   |       |
|---|---------|----------|---------|---------|---------|-------|
| 参議院議員選挙<br>(比例代表)<br>(平成22年7月11日)<br>得票率(%) | 49,766  | 16,409.2 | 9,851.0 | 5,632.0 | 3,919.5 |       |
|   | 100.0   | 33.0     | 19.8    | 11.3    | 7.9     |       |
|   | 社会民主党   | 女性党      | みんなの党   | 幸福実現党   | 新党改革    | 国民新党  |
|   | 1,934.0 | 303.9    | 7,963.4 | 208.1   | 1,368.0 | 719.7 |
|   | 3.9     | 0.6      | 16.0    | 0.4     | 2.7     | 1.5   |
|   | たちあがれ日本 | 日本創新党    |         |         |         |       |
|   | 950.8   | 506.3    |         |         |         |       |
|   | 1.9     | 1.0      |         |         |         |       |
| 選挙名   | 有効投票数   | 民主党      | 自由民主党   | 公明党     | 日本共産党   |       |
| 衆議院議員選挙<br>(比例代表)<br>(平成21年8月30日)<br>得票率(%) | 57,752  | 25,635   | 13,600  | 5,444   | 5,265   |       |
|   | 100.0   | 44.4     | 23.6    | 9.4     | 9.1     |       |
|   | 社会民主党   | 新党日本     | みんなの党   | 幸福実現党   | 改革クラブ   | 国民新党  |
|   | 2,375   | 713      | 3,299   | 380     | 266     | 775   |
|   | 4.1     | 1.2      | 5.7     | 0.7     | 0.5     | 1.3   |
|   |         |          |         |         |         |       |

按分票があるため合計は合いません。

資料 選挙管理委員会

## 165. 会派別議員数

単位:人

5月1日現在

| 年     | 条例定数 | 現員数 | 自民同友会 | 公明党 | 市民クラブ | 民主党 | 日本共産党 | まちな見張り番 | 無所属 |
|-------|------|-----|-------|-----|-------|-----|-------|---------|-----|
| 平成24年 | 23   | 23  | 5     | 4   | 4     | 3   | 3     | 3       | 1   |

資料 議会事務局

## 166. 年齢階層別議員数

単位:人

5月1日現在

| 年     | 条例定数 | 現員数 | 年齢階層別(才) |       |       |       |       |       |       |       |       |       |      |
|-------|------|-----|----------|-------|-------|-------|-------|-------|-------|-------|-------|-------|------|
|       |      |     | 25~29    | 30~34 | 35~39 | 40~44 | 45~49 | 50~54 | 55~59 | 60~64 | 65~69 | 70~74 | 75以上 |
| 平成24年 | 23   | 23  | -        | 1     | 2     | -     | 1     | 2     | 7     | 3     | 5     | 2     | -    |

資料 議会事務局

## 167. 特別職及び部局別職員数

単位:人

4月1日現在

| 年次    | 特別職数 | 職員数   |      |       |      |       |      |
|-------|------|-------|------|-------|------|-------|------|
|       |      | 総数    | 市長部局 | 行政委員等 | 消防本部 | 教育委員会 | 企業部局 |
| 平成20年 | 6    | 1,274 | 533  | 16    | 102  | 134   | 489  |
| 21    | 5    | 1,207 | 481  | 13    | 98   | 124   | 491  |
| 22    | 5    | 1,181 | 458  | 13    | 101  | 124   | 485  |
| 23    | 5    | 1,184 | 446  | 13    | 101  | 118   | 506  |
| 24    | 5    | 1,165 | 412  | 12    | 103  | 121   | 517  |

派遣職員及び再任用短時間職員を除く。

資料 市長公室人事課





## 168. 所 属 別

| 区 分       | 部課別<br>合 計 | 事 務 | 技 術 | 技 能 | 消 防 | 指 導<br>主 事 | 教 員 | 医 療 | 嘱 託 | 部 室<br>参 等 | 長<br>長<br>事<br>等 |
|-----------|------------|-----|-----|-----|-----|------------|-----|-----|-----|------------|------------------|
| 教育委員会     | 121        | 38  | 2   | 35  | -   | 17         | 25  | -   | -   |            | 4                |
| 管 理 部     | 34         | 14  | 2   | 16  | -   | -          | -   | -   | -   |            | 2                |
| 総務課       | 15         | 6   | 1   | 8   | -   | -          | -   | -   | -   |            | -                |
| 学務課       | 3          | 3   | -   | -   | -   | -          | -   | -   | -   |            | -                |
| 保健給食課     | 4          | 3   | 1   | -   | -   | -          | -   | -   | -   |            | -                |
| 学校給食センター  | 10         | 2   | -   | 8   | -   | -          | -   | -   | -   |            | -                |
| 教 育 部     | 44         | 24  | -   | 1   | -   | 17         | -   | -   | -   |            | 2                |
| 教育政策課     | 4          | -   | -   | -   | -   | 4          | -   | -   | -   |            | -                |
| 教職員課      | 6          | 3   | -   | -   | -   | 3          | -   | -   | -   |            | -                |
| 学校教育推進課   | 4          | -   | -   | -   | -   | 4          | -   | -   | -   |            | -                |
| 教育センター    | 6          | -   | -   | -   | -   | 6          | -   | -   | -   |            | -                |
| 生涯学習推進課   | 8          | 7   | -   | 1   | -   | -          | -   | -   | -   |            | -                |
| 中央公民館     | 2          | 2   | -   | -   | -   | -          | -   | -   | -   |            | -                |
| 図書館       | 10         | 10  | -   | -   | -   | -          | -   | -   | -   |            | -                |
| 歴史民俗資料館   | 2          | 2   | -   | -   | -   | -          | -   | -   | -   |            | -                |
| 学校教育機関    | 43         | -   | -   | 18  | -   | -          | 25  | -   | -   |            | -                |
| 小学校       | 12         | -   | -   | 12  | -   | -          | -   | -   | -   |            | -                |
| 中学校       | 6          | -   | -   | 6   | -   | -          | -   | -   | -   |            | -                |
| 幼稚園       | 25         | -   | -   | -   | -   | -          | 25  | -   | -   |            | -                |
| 上 下 水 道 部 | 82         | 23  | 35  | 21  | -   | -          | -   | -   | -   |            | 3                |
| 総務課       | 6          | 6   | -   | -   | -   | -          | -   | -   | -   |            | -                |
| 経営企画課     | 7          | 5   | 2   | -   | -   | -          | -   | -   | -   |            | -                |
| 営業課       | 12         | 12  | -   | -   | -   | -          | -   | -   | -   |            | -                |
| 水道工務課     | 13         | -   | 8   | 5   | -   | -          | -   | -   | -   |            | -                |
| 浄水課       | 18         | -   | 4   | 14  | -   | -          | -   | -   | -   |            | -                |
| 水質管理課     | 6          | -   | 6   | -   | -   | -          | -   | -   | -   |            | -                |
| 下水道工務課    | 8          | -   | 8   | -   | -   | -          | -   | -   | -   |            | -                |
| 下水処理場     | 9          | -   | 7   | 2   | -   | -          | -   | -   | -   |            | -                |

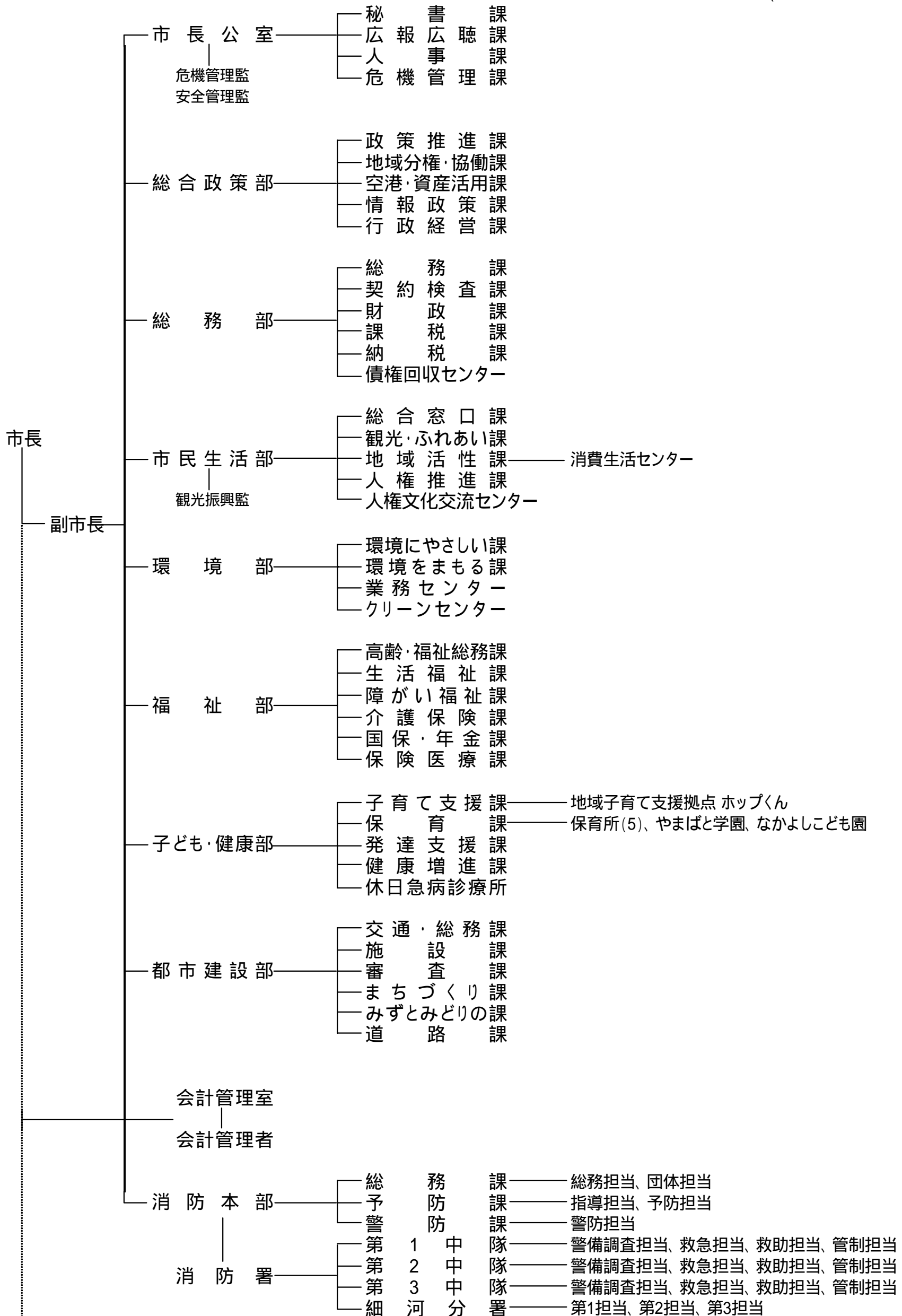
## 職 員 数(つぎ)

| 区 分       | 部課別<br>合 計 | 事 務 | 技 術 | 技 能 | 消 防 | 指 導<br>主 事 | 教 員 | 医 療 | 嘱 託 | 部 室<br>参 等 | 長<br>長 事 |
|-----------|------------|-----|-----|-----|-----|------------|-----|-----|-----|------------|----------|
| 消 防 本 部   | 103        | -   | -   | -   | 98  | -          | -   | -   | -   |            | 5        |
| 総 務 課     | 9          | -   | -   | -   | 9   | -          | -   | -   | -   |            | -        |
| 予 防 課     | 7          | -   | -   | -   | 7   | -          | -   | -   | -   |            | -        |
| 警 防 課     | 3          | -   | -   | -   | 3   | -          | -   | -   | -   |            | -        |
| 第 1 中 隊   | 20         | -   | -   | -   | 20  | -          | -   | -   | -   |            | -        |
| 第 2 中 隊   | 19         | -   | -   | -   | 19  | -          | -   | -   | -   |            | -        |
| 第 3 中 隊   | 19         | -   | -   | -   | 19  | -          | -   | -   | -   |            | -        |
| 細 河 分 署   | 21         | -   | -   | -   | 21  | -          | -   | -   | -   |            | -        |
| 池 田 病 院   | 435        | 16  | -   | 4   | -   | -          | -   | 413 | -   |            | 2        |
| 総 務 課     | 5          | 5   | -   | -   | -   | -          | -   | -   | -   |            | -        |
| 管 理 課     | 4          | 4   | -   | -   | -   | -          | -   | -   | -   |            | -        |
| 医 療 管 理 課 | 4          | 4   | -   | -   | -   | -          | -   | -   | -   |            | -        |
| 経 営 企 画 室 | 5          | 3   | -   | -   | -   | -          | -   | 2   | -   |            | -        |
| 医 務 局     | 415        | -   | -   | 4   | -   | -          | -   | 411 | -   |            | -        |

# 付 録

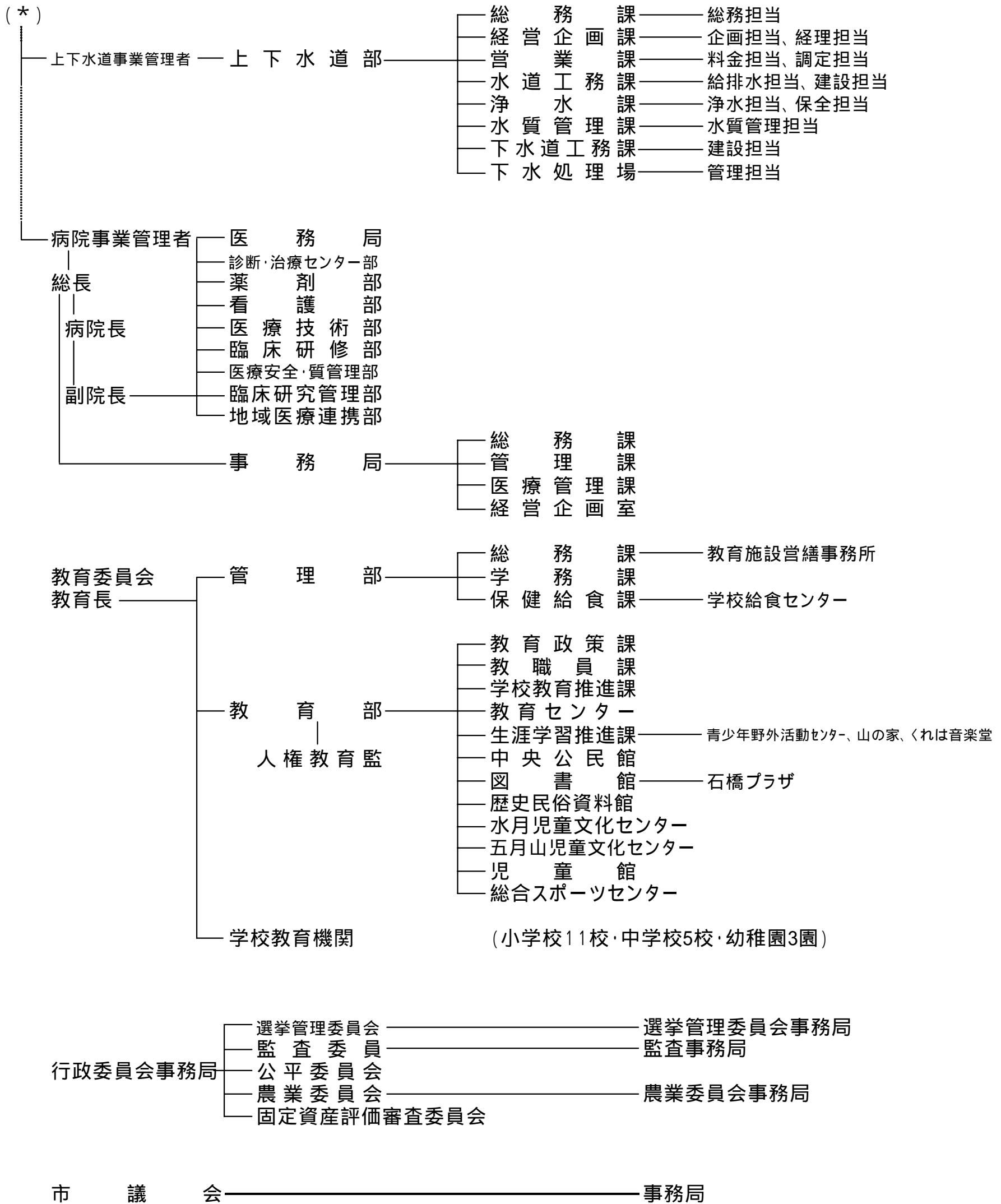
# 池田市行政事務機構図

(平成24年4月1日)



(\*)





池田市土地開発公社  
 公益社団法人池田市シルバー人材センター  
 財団法人池田市公共施設管理公社

## 主な公共機関一覧

| 施設名                    | 所在地                 | 電話       |
|------------------------|---------------------|----------|
| (市の機関)                 |                     |          |
| 池田市役所                  | 城南1丁目1-1            | 752-1111 |
| 市民文化会館                 | 天神1丁目7-1            | 761-8811 |
| ギャラリーいけだ               | 栄町1-1               | 750-3333 |
| 池田市消防本部(署)             | 八王寺1丁目2-1           | 751-0119 |
| 消防署細河分署                | 東山町1-6              | 751-7141 |
| 市立池田病院                 | 城南3丁目1-18           | 751-2881 |
| 休日急病診療所                | 城南3丁目1-18           | 752-1551 |
| 中央公民館                  | 菅原町1-1              | 754-6299 |
| 図書館                    | 五月丘1丁目10-12         | 751-2508 |
| 石橋プラザ                  | 石橋2丁目1-1            | 760-2383 |
| 歴史民俗資料館                | 五月丘1丁目10-12         | 751-3019 |
| 上方落語資料展示館(落語みゅーじあむ)    | 栄本町7-3              | 753-4440 |
| 総合スポーツセンター             | 荘園2丁目7-30           | 761-5137 |
| 五月山体育館                 | 綾羽2丁目7-1            | 754-3336 |
| 夫婦池公園テニスコート            | 八王寺2丁目2-1           | 751-1400 |
| 山の家                    | 五月丘5丁目3-18          | 751-1058 |
| 人権文化交流センター             | 古江町523-1            | 752-6395 |
| 児童館                    | 古江町421              | 752-1723 |
| 五月山児童文化センター            | 綾羽2丁目5-9            | 752-6301 |
| 水月児童文化センター             | 鉢塚3丁目6-1            | 761-9233 |
| 青少年野外活動センター            | 兵庫県川辺郡猪名川町杉生字大野9-7外 | 769-1188 |
| 学校給食センター               | 大和町1-5              | 751-8311 |
| 教育センター                 | 城山町3-45             | 751-4971 |
| 池田市立くれは音楽堂             | 姫室町10-1             | -        |
| カルチャープラザ               | 天神1丁目9-3            | 761-0438 |
| 池田市保健福祉総合センター          | 城南3丁目1-40           | 754-6010 |
| 敬老会館                   | 旭丘3丁目2-1            | 762-1018 |
| 養護老人ホーム(白寿荘)           | 旭丘3丁目2-2            | 761-8900 |
| 緑丘保育所                  | 緑丘2丁目5-15           | 751-3319 |
| 石橋保育所                  | 井口堂3丁目4-35          | 762-2736 |
| 古江保育所                  | 古江町4                | 753-9100 |
| 呉服保育所                  | 神田1丁目2-13           | 753-9111 |
| 五月丘保育所                 | 五月丘3丁目2-14          | 753-2875 |
| やまばと学園                 | 旭丘1丁目1-10           | 762-3218 |
| なかよしこども園               | 石橋4丁目6-1            | 761-6747 |
| 病後児保育所                 | 城南3丁目1-18(市立池田病院内)  | 754-6626 |
| くすのき学園                 | 五月丘1丁目9-12          | 753-8558 |
| 消費生活センター               | 菅原町3丁目1-301         | 753-5555 |
| 男女共生サロン                | 栄本町9-1              | 754-2891 |
| 公益活動促進センター(いけだNPOセンター) | 栄本町9-1              | 750-5133 |

| 施設名                | 所在地          | 電話           |
|--------------------|--------------|--------------|
| 3R推進センター(エコミュージアム) | 栄本町1-8       | 752-7711     |
| いけだピアまるセンター        | 新町2-14       | 751-5591     |
| 五月山公園事務所           | 綾羽2丁目5-33    | 751-1005     |
| 五月山動物園             | 綾羽2丁目5-33    | 753-2813     |
| 五月山霊園事務所           | 畑3丁目5-3      | 752-9533     |
| 水月公園事務所            | 鉢塚3丁目6-1     | 762-7532     |
| 城跡公園事務所            | 城山町3-45      | 753-2767     |
| 猪名川運動公園事務所         | 桃園2丁目1782-1  | 753-8848     |
| 都市緑化植物園(緑のセンター)    | 五月丘5丁目2-5    | 752-7082     |
| 下水処理場              | ダイハツ町3-1     | 751-8577     |
| 神田管理事務所            | 神田4丁目19-6    | 751-9838     |
| 業務センター             | 桃園2丁目3-1     | 752-5580     |
| クリーンセンター           | 桃園2丁目3-2     | 751-0501     |
| 古江浄水場              | 古江町160       | 751-8158     |
| 葬祭場                | 桃園2丁目2-5     | 751-3588     |
| やすらぎ会館             | 桃園2丁目2-5     | 751-3588     |
| (共同利用施設)           |              |              |
| 神田会館               | 神田3丁目5-16    | 752-9968     |
| 豊島南会館              | 豊島南1丁目8-5    | 761-9840     |
| 住吉会館               | 住吉2丁目3-24    | 761-9841     |
| 石橋会館               | 石橋4丁目6-2     | 761-9848     |
| 秦野会館               | 旭丘1丁目9・G-101 | 752-9827     |
| 呉服会館               | 呉服町11-1      | 751-5969     |
| 豊島北会館              | 豊島北1丁目7-17   | 761-9731     |
| 池田会館               | 新町1-8        | 751-5879     |
| 早苗の森会館             | 神田4丁目7-2     | 752-9887     |
| 井口堂北会館             | 井口堂1丁目6-4    | 761-9704     |
| 神田北会館              | 神田1丁目28-27   | 751-9947     |
| 宇保会館               | 宇保町5-17      | 752-9935     |
| 城南会館               | 城南1丁目8-22    | 752-9970     |
| 空港会館               | 空港1丁目11-4    | 06-6843-7466 |
| 鉢塚会館               | 鉢塚2丁目8-5     | 762-5305     |
| 五月丘会館              | 五月丘2丁目4-1    | 751-5951     |
| 脇塚会館               | 神田2丁目18-32   | 751-5859     |
| 桃園会館               | 桃園1丁目9-12    | 751-5821     |
| 上池田会館              | 上池田1丁目9-19   | 751-5898     |
| 旭丘会館               | 旭丘3丁目7-13    | 761-9928     |
| 渋谷会館               | 渋谷3丁目3-18    | 751-5918     |
| 天神会館               | 天神2丁目2-13    | 761-9936     |
| 南畑会館               | 畑1丁目7-4      | 751-5802     |

| 施 設 名                             | 所 在 地          | 電 話      |
|-----------------------------------|----------------|----------|
| 莊 園 会 館                           | 莊園1丁目7 - 13    | 761-9886 |
| 花 園 会 館                           | 旭丘1丁目1 - 10    | 761-9888 |
| 石 橋 北 会 館                         | 石橋2丁目4 - 16    | 761-9919 |
| 宮 之 原 会 館                         | 神田4丁目10 - 10   | -        |
| 石 橋 駅 前 会 館                       | 石橋1丁目23 - 6    | 761-9918 |
| 中 之 嶋 会 館                         | 神田3丁目8 - 12    | -        |
| 河 原 島 会 館                         | 神田3丁目5 - 21    | -        |
| 姫 室 ・ 室 町 会 館                     | 姫室町3 - 1       | 752-9982 |
| 北 神 田 会 館                         | 神田2丁目21 - 28   | -        |
| 池 田 駅 前 北 会 館                     | 菅原町3 - 1 - 305 | -        |
| 池 田 駅 前 南 会 館                     | 呉服町1 - 1 - 211 | -        |
| コ ミ ュ ニ テ ィ セ ン タ ー               | 栄本町9 - 1       | 751-5983 |
| 伏 尾 台 コ ミ ュ ニ テ ィ セ ン タ ー 第 1 会 館 | 伏尾台3丁目4 - 3    | 751-5938 |
| 第 2 会 館                           | 伏尾台1丁目188      | 753-6563 |
| 細 河 コ ミ ュ ニ テ ィ セ ン タ ー           | 東山町617 - 1     | 753-1877 |
| 働 く 婦 人 の 家                       | 栄本町9 - 1       | 751-1445 |
| ( 小 学 校 )                         |                |          |
| 池 田 小 学 校                         | 大和町1 - 4       | 751-2900 |
| 細 河 小 学 校                         | 中川原町498        | 751-2366 |
| 秦 野 小 学 校                         | 畑1丁目1 - 1      | 751-4549 |
| 北 豊 島 小 学 校                       | 豊島北2丁目12 - 1   | 761-8110 |
| 呉 服 小 学 校                         | 姫室町10 - 1      | 751-4364 |
| 石 橋 小 学 校                         | 井口堂3丁目3 - 30   | 761-8500 |
| 五 月 丘 小 学 校                       | 五月丘2丁目3 - 1    | 751-4200 |
| 石 橋 南 小 学 校                       | 石橋4丁目6 - 1     | 761-6768 |
| 緑 丘 小 学 校                         | 緑丘2丁目5 - 12    | 753-2876 |
| 神 田 小 学 校                         | 神田2丁目4 - 1     | 753-1060 |
| 伏 尾 台 小 学 校                       | 伏尾台2丁目11       | 751-3473 |
| ( 中 学 校 )                         |                |          |
| 池 田 中 学 校                         | 上池田1丁目6 - 17   | 751-4187 |
| 渋 谷 中 学 校                         | 五月丘4丁目1 - 1    | 751-1447 |
| 北 豊 島 中 学 校                       | 豊島北1丁目1 - 1    | 761-8427 |
| 石 橋 中 学 校                         | 井口堂3丁目6 - 1    | 761-3451 |
| 細 河 中 学 校                         | 伏尾台3丁目14       | 751-0731 |
| ( 幼 稚 園 )                         |                |          |
| さ く ら 幼 稚 園                       | 大和町1 - 4       | 751-3513 |
| あ お ぞ ら 幼 稚 園                     | 畑1丁目1 - 1      | 751-9554 |
| な か よ し 幼 稚 園                     | 石橋4丁目6 - 1     | 761-6751 |
| ひ か り 幼 稚 園                       | 神田2丁目4 - 1     | 752-0414 |

| 施設名                    | 所在地        | 電話       |
|------------------------|------------|----------|
| <b>( 府 の 機 関 )</b>     |            |          |
| 豊能府税事務所                | 城南1丁目1-1   | 752-4111 |
| 大阪府北部農業共済組合 豊能支所       | 城南1丁目1-1   | 753-8175 |
| 池田土木事務所                | 城南1丁目1-1   | 752-4111 |
| 池田子ども家庭センター            | 満寿美町9-17   | 751-2858 |
| 池田保健所                  | 満寿美町3-19   | 751-2990 |
| 池田警察署                  | 大和町1-1     | 753-1234 |
| 府立池田高等学校               | 旭丘2丁目2-1   | 761-1131 |
| 府立渋谷高等学校               | 畑4丁目1-1    | 751-2895 |
| 府立園芸高等学校               | 八王寺2丁目5-1  | 761-8830 |
| 府立池田北高等学校              | 伏尾台2丁目12   | 752-8240 |
| 府立軽費老人ホーム(万寿荘)         | 井口堂3丁目4-1  | 761-6153 |
| <b>( 国 の 機 関 )</b>     |            |          |
| 豊能税務署                  | 城南2丁目1-8   | 751-2441 |
| 八口一ワ一ク池田               | 栄本町12-9    | 751-2595 |
| 国土交通省近畿地方整備局猪名川工事事務所   | 上池田2丁目2-39 | 751-1111 |
| 大阪法務局池田出張所             | 満寿美町9-25   | 751-3342 |
| 池田簡易裁判所                | 満寿美町8-7    | 751-2049 |
| <b>( そ の 他 の 機 関 )</b> |            |          |
| 池田郵便局                  | 城南2丁目1-1   | 751-3903 |
| 池田神田郵便局                | 神田1丁目3-15  | 752-2300 |
| 池田北豊島郵便局               | 豊島北2丁目1-13 | 761-8700 |
| 池田細河郵便局                | 中川原町144-3  | 753-8321 |
| 池田五月丘郵便局               | 五月丘1丁目7-2  | 752-2233 |
| 池田鉢塚郵便局                | 鉢塚3丁目3-3   | 761-1110 |
| 池田畑郵便局                 | 畑1丁目3-18   | 752-2020 |
| 池田栄本町郵便局               | 栄本町6-27    | 752-2800 |
| 池田石橋四郵便局               | 石橋4丁目10-27 | 761-6666 |
| 池田宇保郵便局                | 宇保町11-15   | 752-3304 |
| 池田井口堂郵便局               | 井口堂2丁目5-16 | 762-6464 |
| 池田石橋郵便局                | 石橋1丁目4-20  | 761-8050 |
| 池田伏尾台郵便局               | 伏尾台5丁目8-1  | 752-1137 |
| 大阪教育大学附属池田小学校          | 緑丘1丁目5-1   | 761-3591 |
| 大阪教育大学附属池田中学校          | 緑丘1丁目5-1   | 761-8690 |
| 大阪教育大学附属高等学校池田校舎       | 緑丘1丁目5-1   | 761-8473 |
| 池田市社会福祉協議会             | 城南3丁目1-40  | 751-0421 |
| (財)池田市公共施設管理公社         | 綾羽2丁目7-1   | 754-2322 |
| 特別養護老人ホーム伏尾荘           | 伏尾町12-1    | 754-2901 |

| 施設名                          | 所在地        | 電話       |
|------------------------------|------------|----------|
| 特別養護老人ホームほほえみの園              | 建石町8-10    | 751-9494 |
| 特別養護老人ホーム古江台ホール              | 古江町18-2    | 754-6541 |
| 特別養護老人ホームポプラ                 | 東山町555-1   | 754-0705 |
| 特別養護老人ホームハートフル神田             | 神田2丁目6-7   | 750-0810 |
| (社)池田市シルバー人材センター             | 菅原町1-18    | 754-1980 |
| (財)いけだ市民文化振興財団<br>独立行政法人     | 栄町1-1      | 750-3333 |
| 産業技術総合研究所関西センター              | 緑丘1丁目8-31  | 751-9601 |
| 池田市再開発ビル(株)                  | 菅原町3-1-301 | 753-5661 |
| 池田駅南開発(株)                    | 呉服町1-1     | 752-3711 |
| 関西電力池田営業所                    | 上池田1丁目1-16 | 752-5070 |
| 阪急電鉄池田駅                      | 栄町1-1      | -        |
| 阪急電鉄石橋駅                      | 石橋2丁目18-1  | 761-1179 |
| 阪急バス池田案内所                    | 栄町2-1      | 751-2552 |
| 池田商工会議所                      | 神田1丁目18-10 | 751-3344 |
| (社)池田青年会議所                   | 神田1丁目18-10 | 751-8175 |
| 細河園芸センター(細河園芸農協)             | 中川原町448-1  | 751-6839 |
| 大阪北部農業協同組合 細河支店              | 中川原町331-1  | 751-2668 |
| 大阪北部農業協同組合 池田支店              | 上池田2丁目1-7  | 750-2127 |
| 宣真高等学校                       | 荘園2丁目3-12  | 761-8801 |
| (財)阪急文化財団 逸翁美術館              | 栄本町12-27   | 751-3865 |
| (財)阪急文化財団 池田文庫               | 栄本町12-1    | 751-3185 |
| 宣真幼稚園                        | 天神1丁目1-41  | 762-2864 |
| 室町幼稚園                        | 室町7-4      | 751-4029 |
| 池田五月山教会幼稚園                   | 五月丘2丁目7-19 | 751-5130 |
| 池田旭丘幼稚園                      | 旭丘1丁目9-21  | 751-8152 |
| 亀之森幼稚園                       | 住吉2丁目3-18  | 761-8293 |
| 石橋文化幼稚園                      | 石橋2丁目12-12 | 762-0020 |
| カトリック聖マリア幼稚園                 | 満寿美町9-26   | 751-4428 |
| 友星幼稚園                        | 伏尾台2丁目11   | 751-1828 |
| 細河保育園                        | 東山町312     | 753-3380 |
| さつき保育園                       | 城南2丁目4-20  | 751-6830 |
| ふしお台保育所                      | 伏尾台1丁目37   | 751-1797 |
| 中央保育園                        | 上池田2丁目2-34 | 751-8160 |
| 天神保育園                        | 天神1丁目1-13  | 761-3887 |
| 住吉保育園                        | 住吉1丁目5-8   | 761-1264 |
| はたの保育園                       | 畑1丁目20-1   | 753-3314 |
| 姫室保育園                        | 姫室町10-1    | 754-0084 |
| (社)池田芽ばえ福祉会<br>障害者授産施設 東山作業所 | 東山町589     | 752-0003 |

第46回

# 池田市統計書

平成24年版

(2012)

平成25年3月 発行

編集 池田市総務部総務課

発行 池田市総務部総務課

〒563-8666

池田市城南1丁目1番1号

電話 072(752)1111

FAX 072(752)9785