
池田市子ども・子育て支援に関する ニーズ等調査

－ 報告書 －

平成31年(2019年)3月

池 田 市

目 次

I	調査方法と回収状況	1
II	集計結果	2
1	対象となる子どもと家庭について	2
2	保護者の就労状況について	12
3	教育・保育施設などの利用状況と今後の利用希望	23
4	病気の際の対応や一時預かりの状況について	40
5	子育て支援に関する事業の利用状況について	53
6	小学校就学後の放課後の過ごし方について（5歳児）	61
7	留守家庭児童会の利用状況と今後の希望について（就学児童）	65
8	子どもの生活習慣について	75
9	普段の過ごし方や地域における活動体験について（就学児童）	77
10	外出時の困りごとや子どもの遊び場について	81
11	仕事と子育ての両立について	85
12	子育てに関する意識について	99
13	池田市の子育て環境について	114
III	自由回答意見	118
IV	調査票	122

I 調査方法と回収状況

(1) 調査の目的

本調査は、子ども・子育て支援法に基づく第2期池田市子ども・子育て支援事業計画の策定に向けて、国の基準指針に則して教育・保育、子育て支援に関する保護者の利用希望を把握するため実施しました。

(2) 調査方法と回収状況

調査対象	市内全域の小学校就学前児童の保護者 2,003人、小学校就学児童の保護者 2,008人 ※住民基本台帳より年齢配分・地区配分を勘案して無作為抽出
調査方法	郵送により配布・回収、礼状兼催告1回
調査期間	平成30年(2018年)12月5日～12月21日
回収状況	就学前児童の保護者：有効回答数 1,318件／有効回答率 65.8% (前回53.2%) 就学児童の保護者：有効回答数 1,325件／有効回答率 66.0% (前回54.9%)

(3) 本資料のみかた

※アンケート調査結果における各設問の母数n (Number of caseの略) は、設問に対する有効回答者数を意味します。

※各選択肢の構成比(%)は小数点第2位を四捨五入しています。このため、回答については構成比の合計が100%にならない場合があります。また、複数回答が可能な設問の場合、選択肢の構成比の合計が100%を超える場合があります。

※クロス集計結果のうち、属性が無回答である場合は表記を割愛しています。このため、属性ごとの母数nの合計は設問に対する有効回答者総数の値と一致しないことがあります。

※グラフ中の数字は、特に断り書きのないかぎりすべて構成比を意味し、単位は%です。

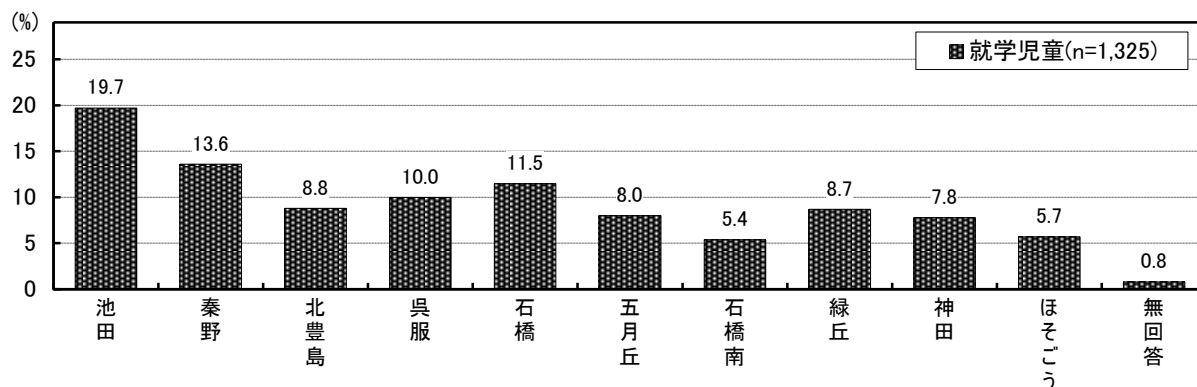
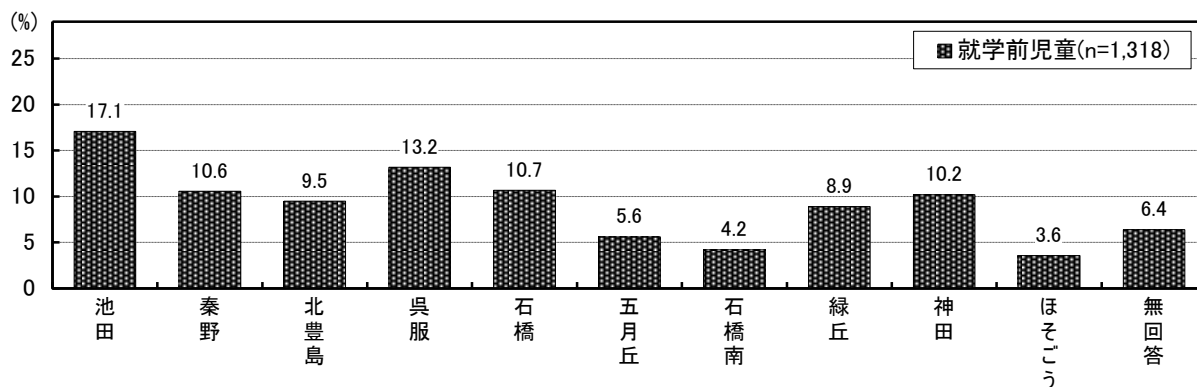
※前回の調査結果は平成25年度(2013年度)に実施した「次世代育成支援に関するニーズ等調査」より引用・抜粋。

II 集計結果

1 対象となる子どもと家庭について

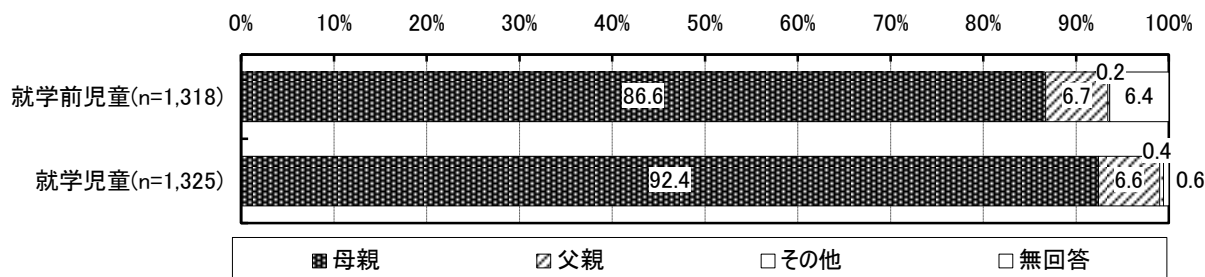
(1) 居住地域

[就学前][就学]問1 お住まいの地域（小学校区）はどこですか。



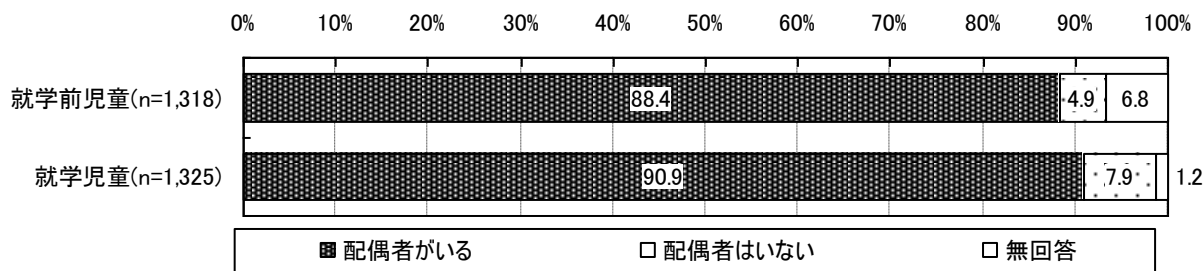
(2) 調査票の回答者

[就学前][就学]問2 この調査票にご回答いただく方は、お子さんからみてどなたですか。



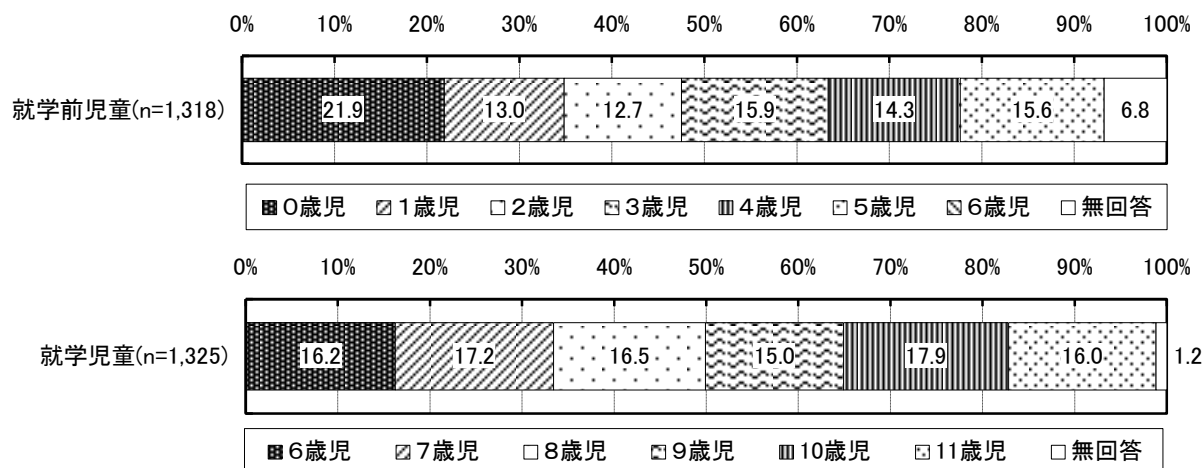
(3) 回答者の配偶関係

[就学前][就学]問3 この調査票にご回答いただいている方の配偶関係についてお答えください。



(4) 子どもの年齢

[就学前][就学]問4 お子さんの生年月を記入してください。

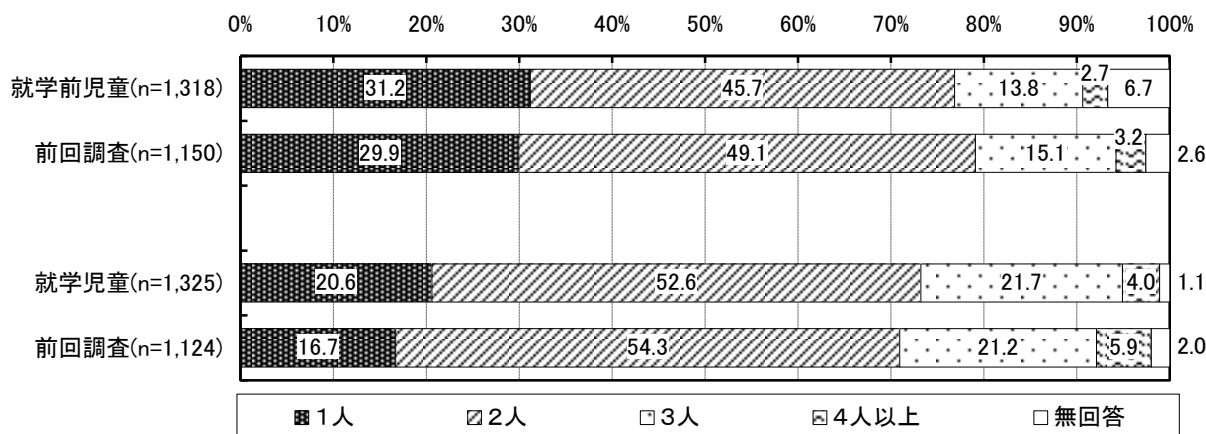


(5) 子どもの人数と末子の年齢

①子どもの人数

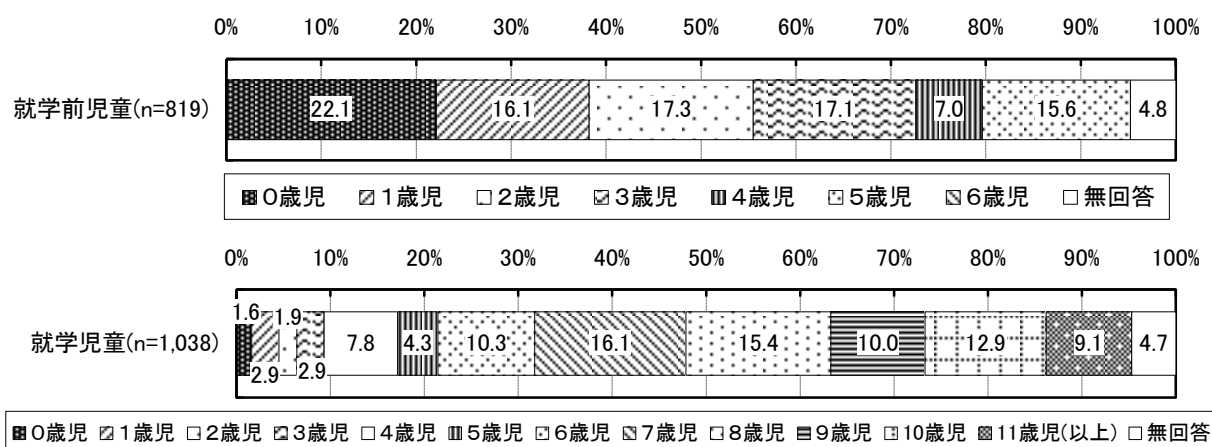
[就学前][就学]問5 あて名のお子さんを含め、お子さんは何人おられますか。

・「2人」が減少傾向で、「1人」が増加傾向となっています。



②末子の年齢

[就学前][就学]問5 (問5で子ども的人数が2人いると回答した人に対して) 2人以上おられる場合、末子の年齢(2018年4月1日現在の年齢)を記入してください。

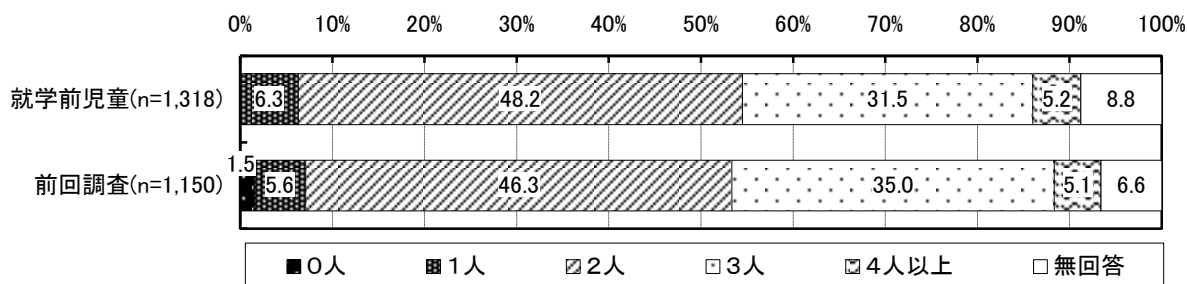


(6) 希望する子ども的人数

①子ども的人数

[就学前]問6 希望として、子どもが何人ほしいですか。あて名のお子さんを含めた人数を記入してください。

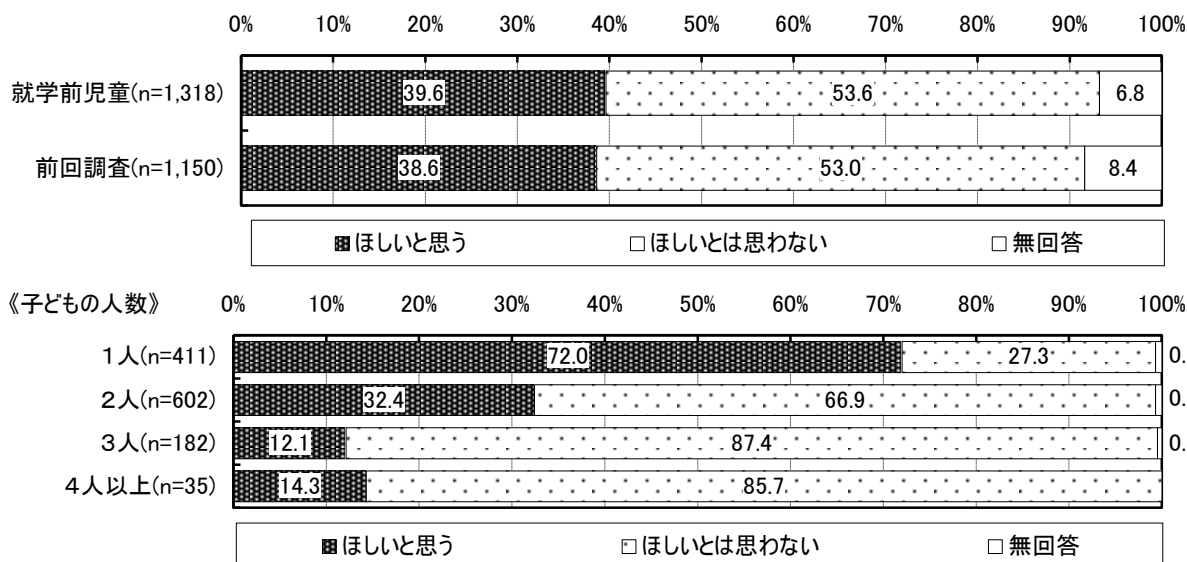
・「2人」が最も多く、前回調査より割合がやや高くなっています。



②もう1人以上の子どもを生み育てたいか

[就学前]問7 もう1人以上の子どもをほしいと思いますか。

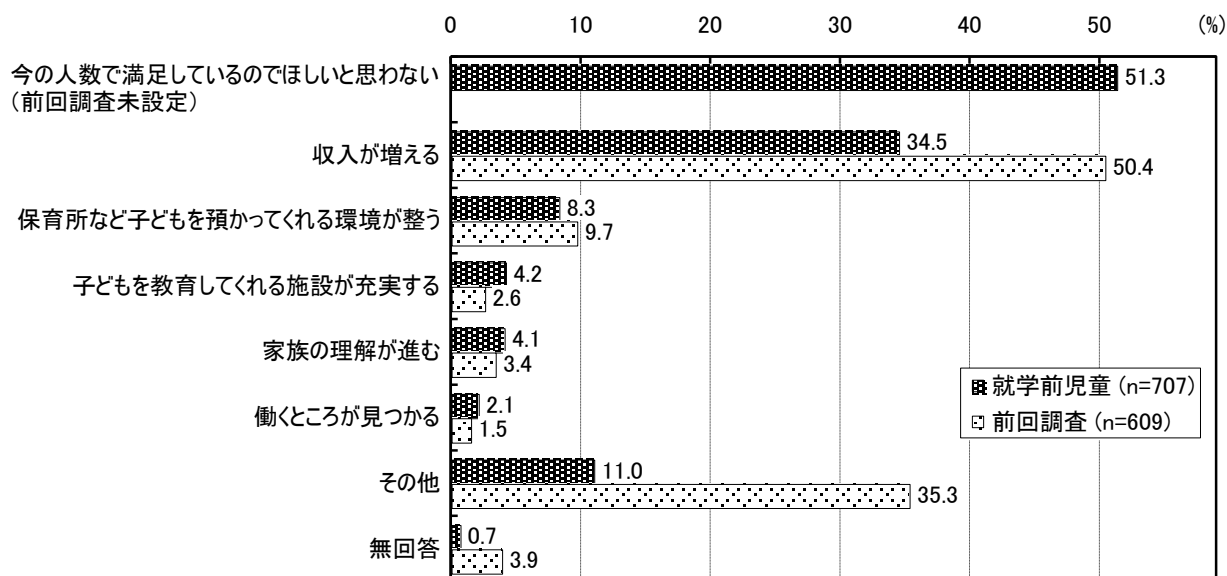
- ・子どもが1人の場合は「ほしいと思う」が72.0%を占めていますが、子どもが2人以上の場合は「ほしいとは思わない」が多くを占めています。



③どのような環境を整えればもう1人以上の子どもを生みたいか 《回答傾向より複数回答として処理》

[就学前]問7-1 (問7で「2. ほしいとは思わない」と回答した人に対して) どのような環境を整えれば、もう1人以上の子どもをほしいと思いますか。

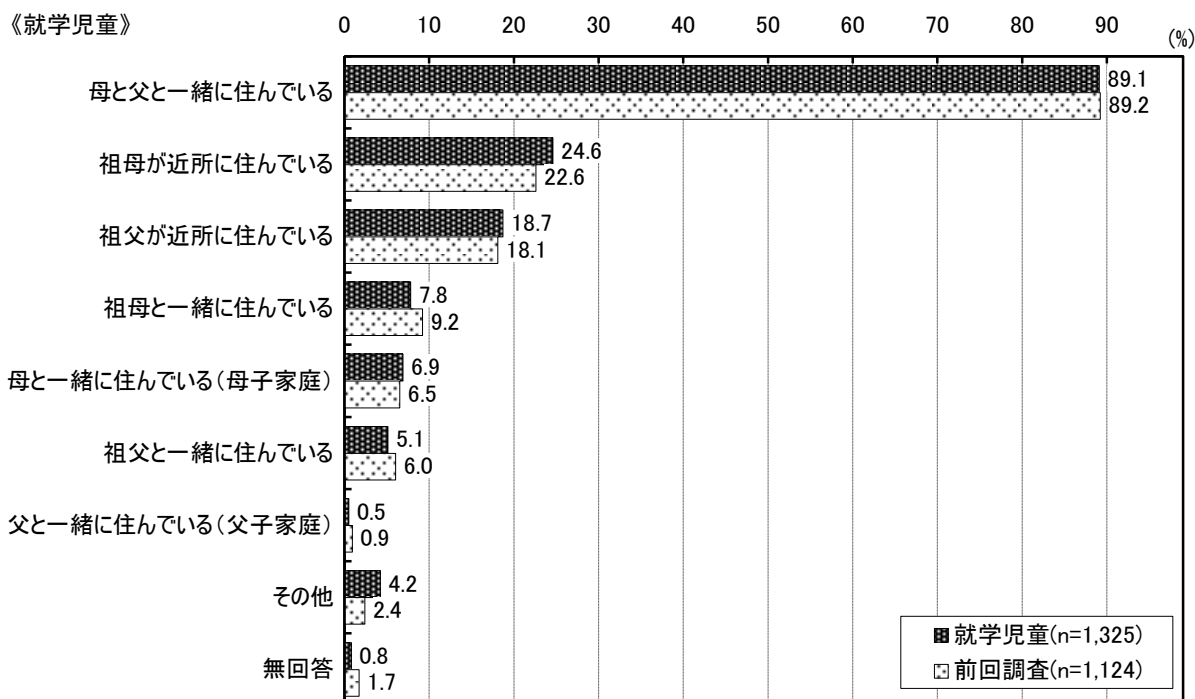
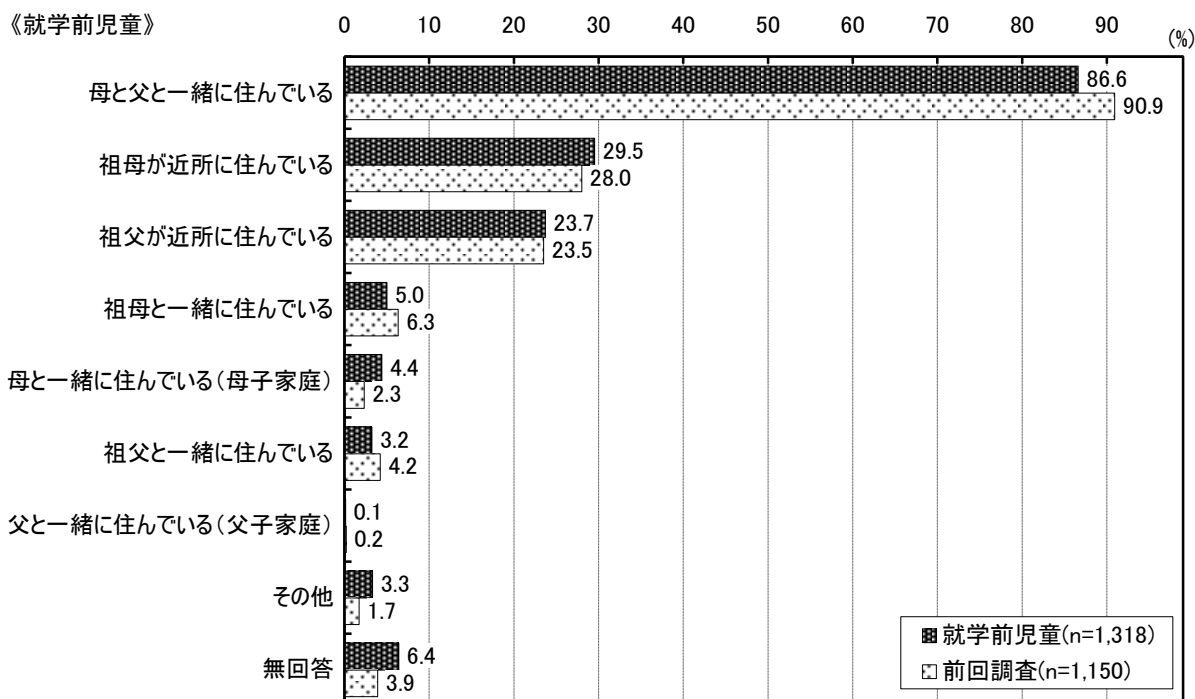
- ・「今の人数で満足しているのでほしいと思わない」が51.3%（前回調査では未設定）、次いで「収入が増える」が34.5%となっています。
- ・「その他」として記述された内容では、年齢や体力的にすでに厳しい状況にあること、出産・子育てに要する費用や教育費がかからないこと、家族などの協力が得られることなどが多く見られます。



(7) 同居家族《複数回答》

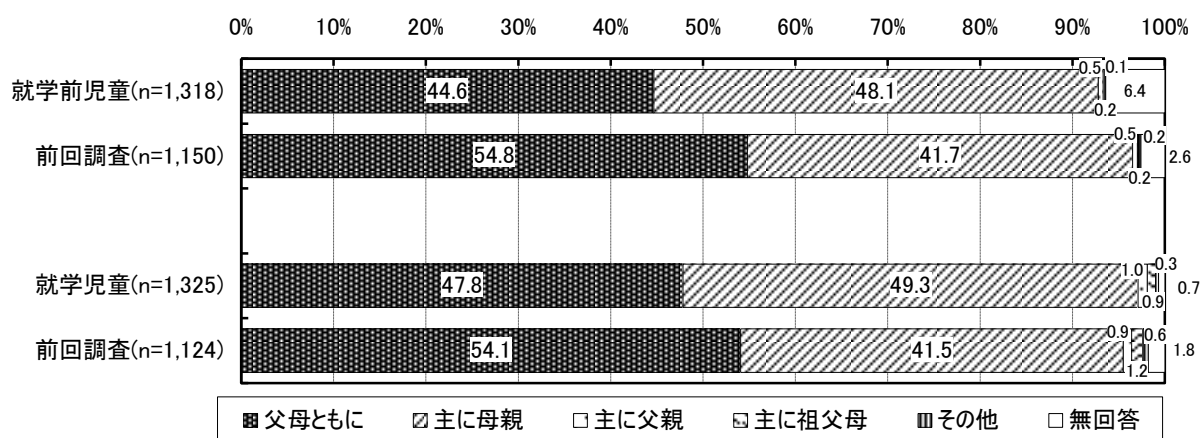
[就学前]問8 [就学]問6 お子さんが一緒に住んでいる人はどなたですか。また、近所に祖父母が住んでいますか。

・祖父母と一緒に住んでいる割合は減少傾向となっています。



(8) 子育てや教育を主に行う人

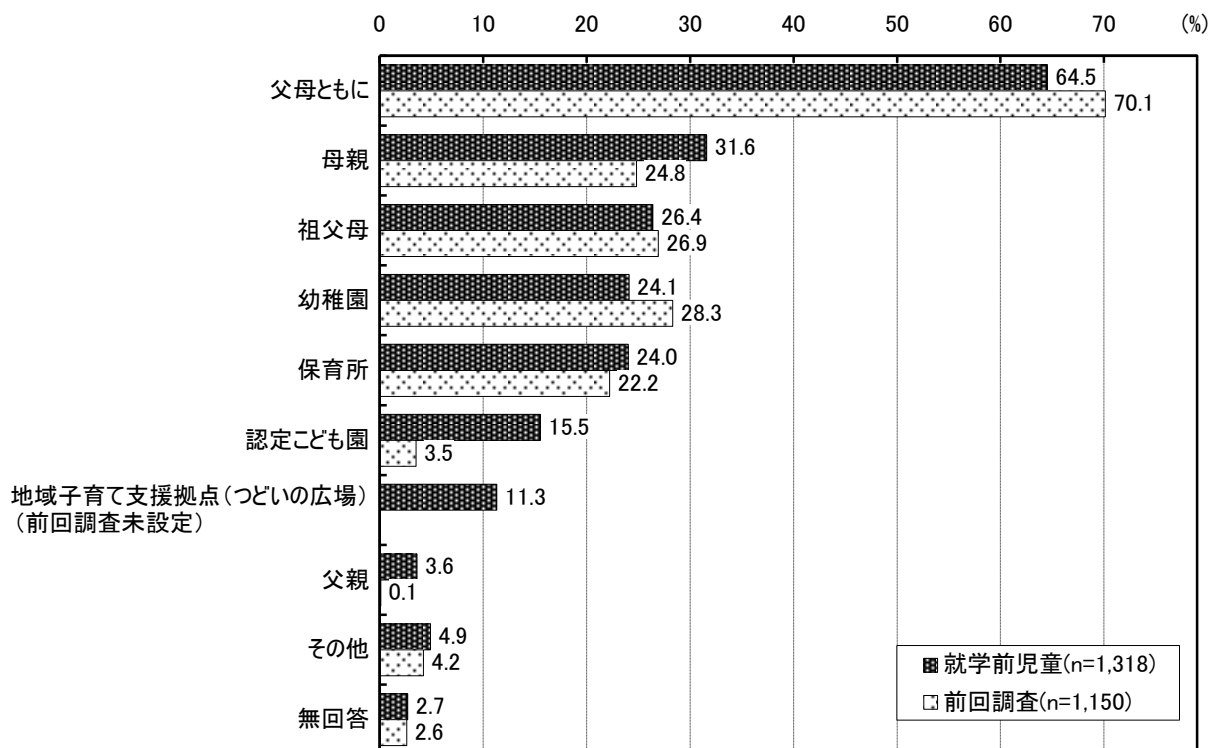
[就学前]問9 [就学]問7 お子さんの子育てや教育を主に行っている方は、お子さんからみてどなたですか。



(9) 子育てや教育に関わっている人や施設《複数回答》

[就学前]問10 お子さんの子育てや教育に日常的に関わっている人や施設をお答えください。

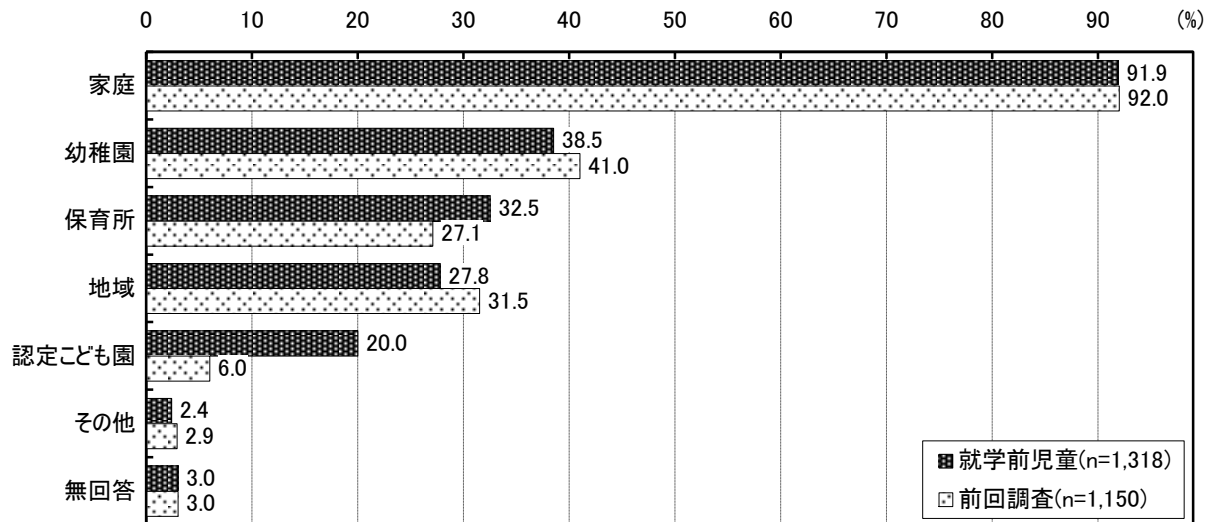
- ・「父母ともに」が64.5%と最も多く、次いで「母親」が31.6%、「祖父母」が26.4%、「幼稚園」が24.1%、「保育所」が24.0%などとなっています。
- ・前回調査と比べると、「父母ともに」が減り、「母親」が増えています。また、幼稚園や保育所の一部の認定こども園化に伴い、「認定こども園」の回答が増加しています。



(10) 子育てや教育に影響すると思われる環境《複数回答》

[就学前]問11 お子さんの子育てや教育に最も影響すると思われる環境は何ですか。

- ・「家庭」が9割以上となっています。
- ・前回調査と比べると、幼稚園や保育所の一部の認定こども園化に伴い、「認定こども園」の回答が増加しています。

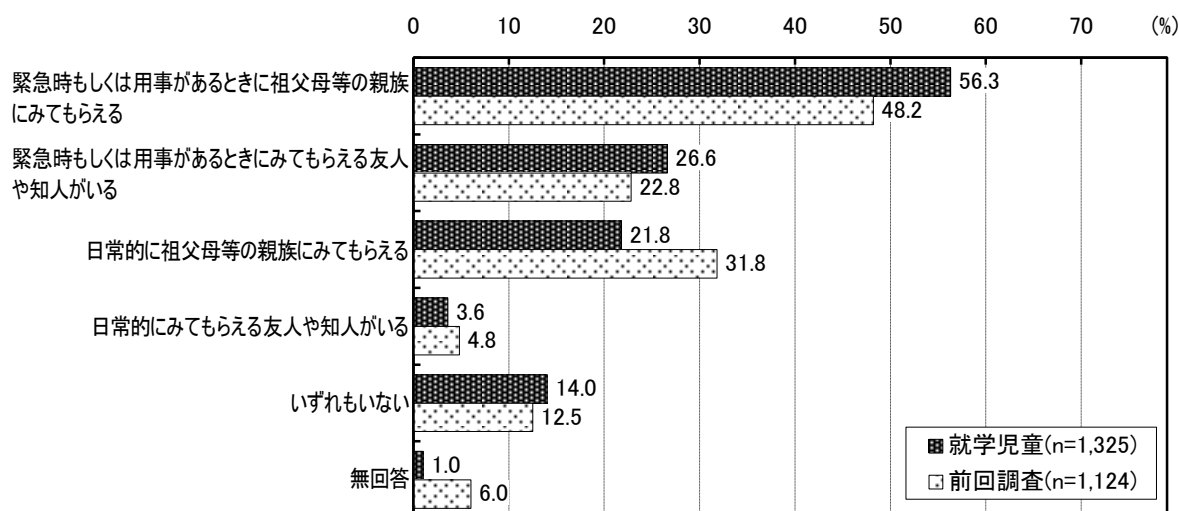
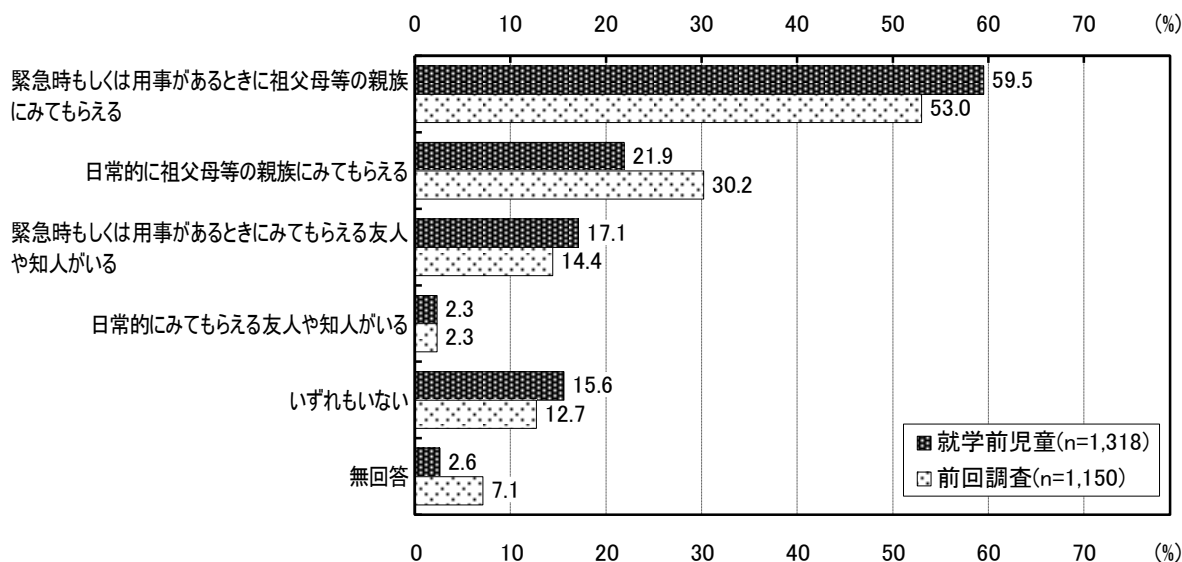


(11) 日頃子どもをみてもらえる人

①子どもをみてもらえる人《複数回答》

[就学前]問12[就学]問9 日頃、お子さんをみてもらえる親族・知人はいますか。

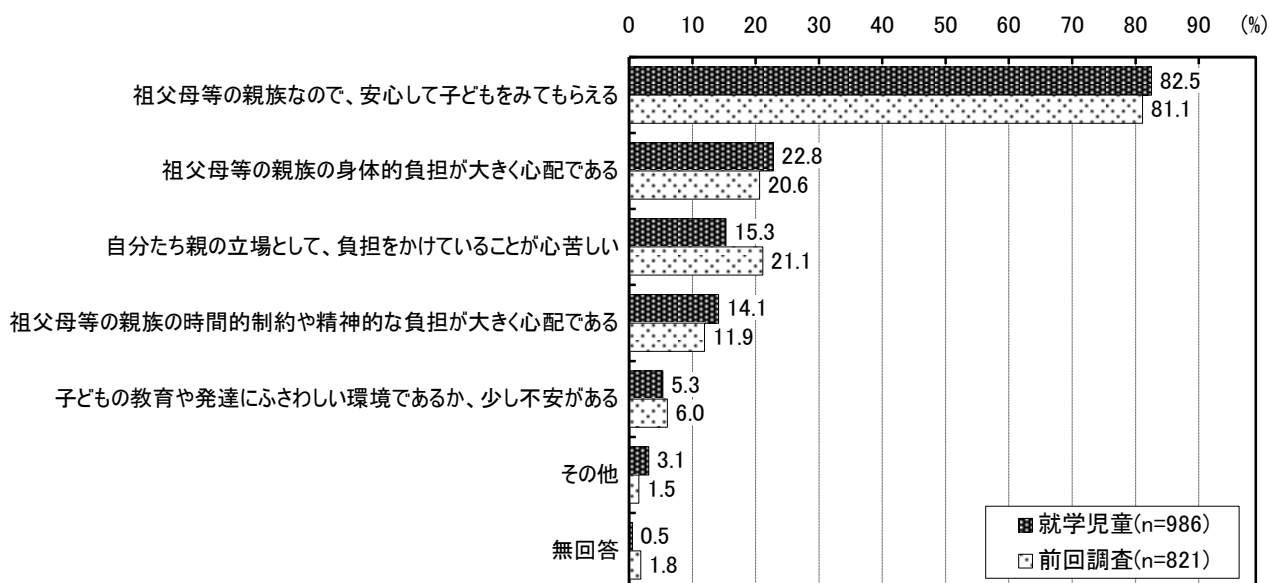
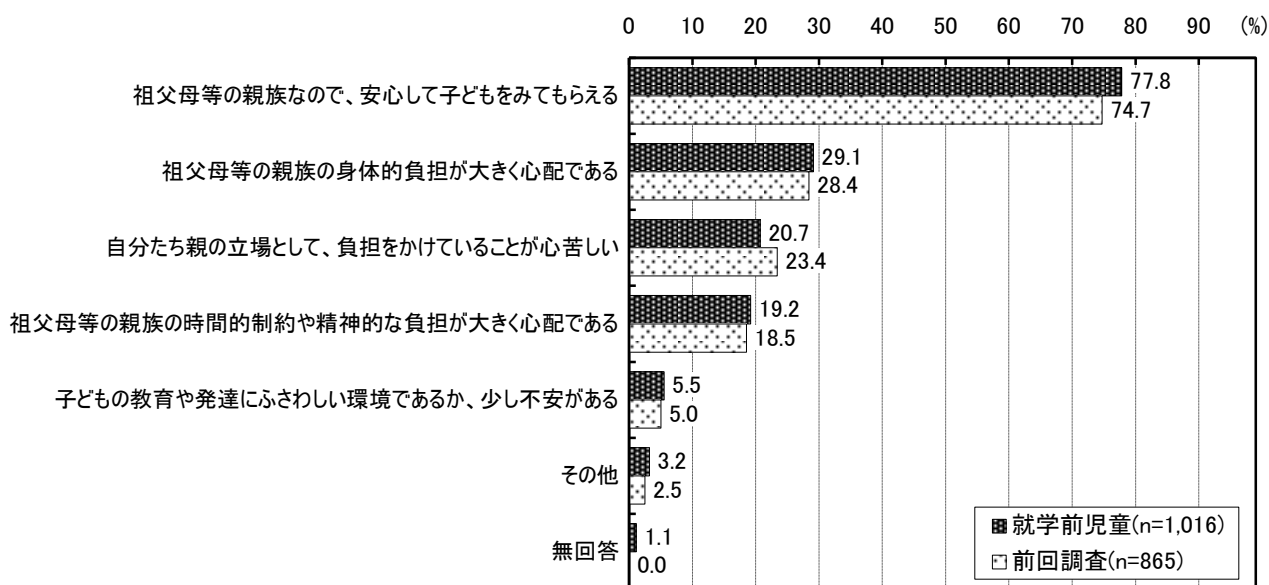
- ・前回調査と比べると、就学前児童・就学児童とも「日常的に祖父母等の親族にみてもらえる」が大きく減少し、「いずれもない」は増加しています。



②子どもを親族に預かってもらうときの状況《複数回答》

[就学前]問12-1[就学]問9-1 (問12/問9で「1. 日常的に祖父母等の親族にみてもらえる」「2. 緊急時もしくは用事があるときに祖父母等の親族にみてもらえる」と回答した人に対して) お子さんを祖父母等の親族にみてもらっている状況についてお答えください。

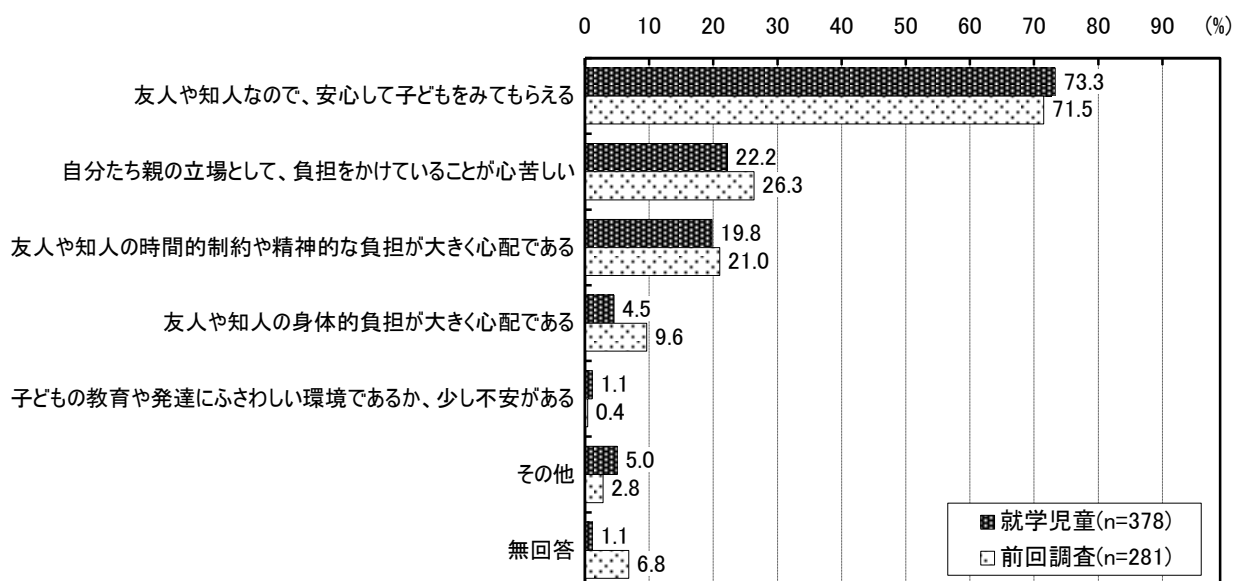
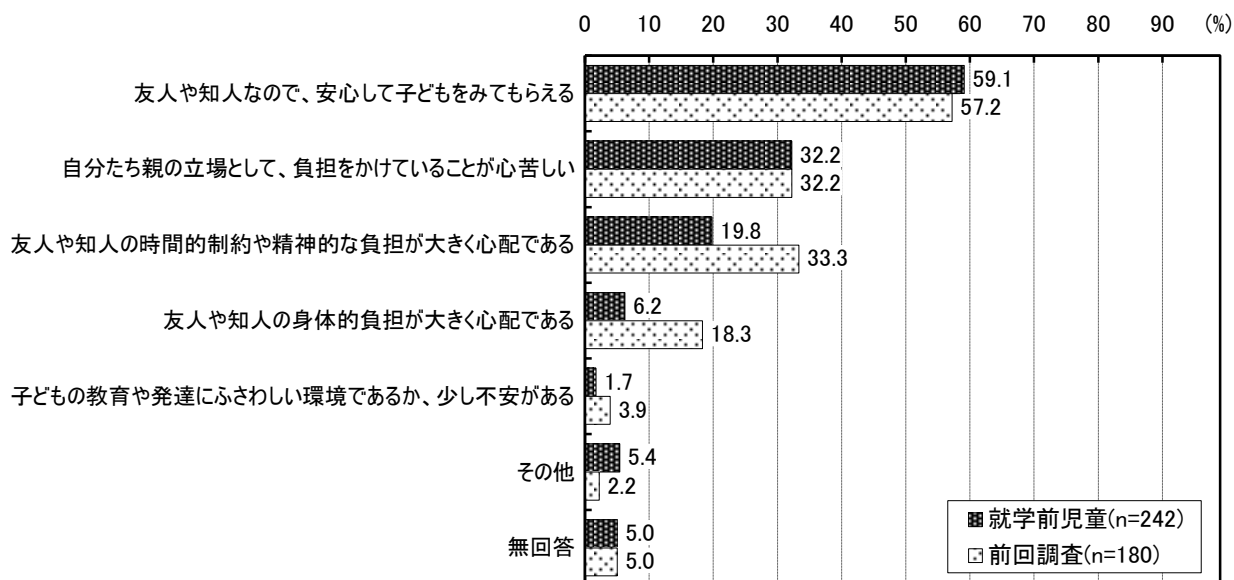
- ・「祖父母等の親族なので、安心して子どもをみてもらえる」が就学前児童の77.8%、就学児童の82.5%となっています。



③子どもを知人に預かってもらうときの状況《複数回答》

[就学前]問12-2[就学]問9-2 (問12/問9で「3. 日常的にみてもらえる友人や知人がいる」「4. 緊急時もしくは用事があるときにみてもらえる友人や知人がいる」と回答した人に対して) お子さんを友人や知人にみてもらっている状況についてお答えください。

・「友人や知人なので、安心して子どもをみてもらえる」が就学前児童の59.1%、就学児童の73.3%となっています。



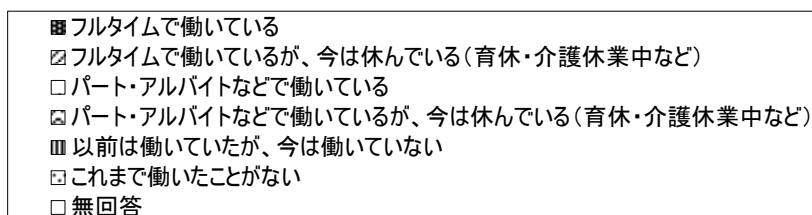
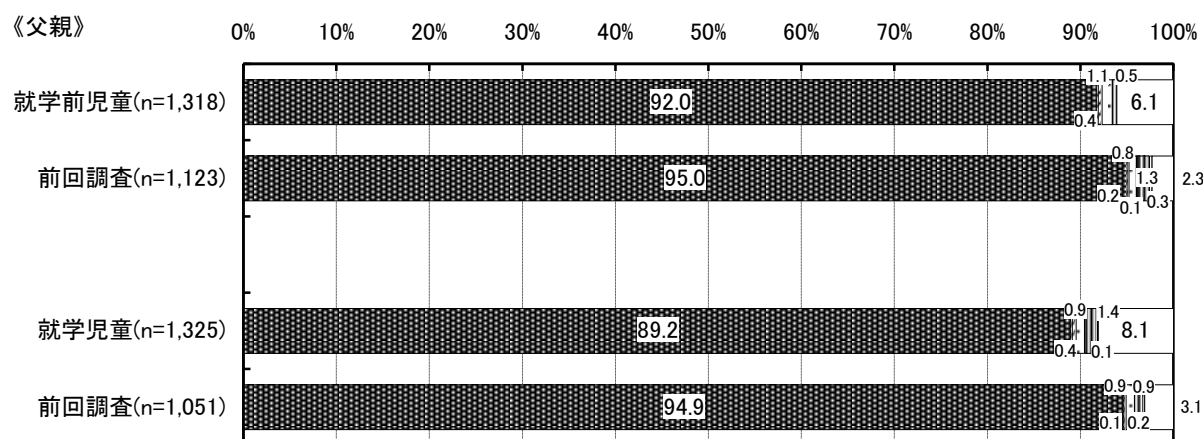
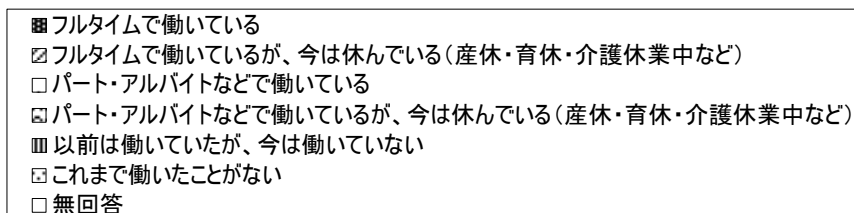
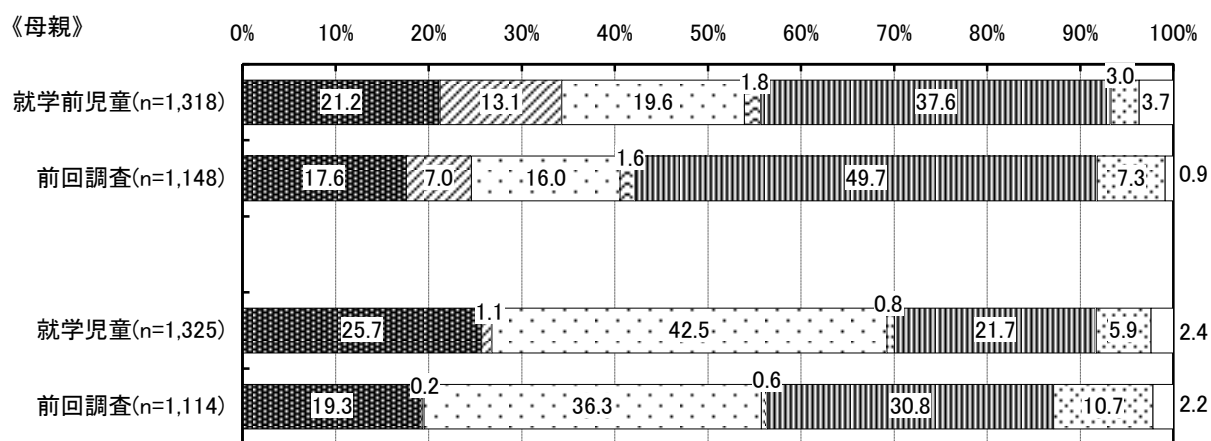
2 保護者の就労状況について

(1) 母親・父親の就労状況

① 就労状況

[就学前]問15/問16[就学]問13/問14 お子さんの「母親」「父親」の働いている状況についておうかがいします。

・働いている母親の割合は就学前児童の55.7%、就学児童の70.1%で、前回より大きく増加しています。また、父親ではフルタイムが9割を占めています。

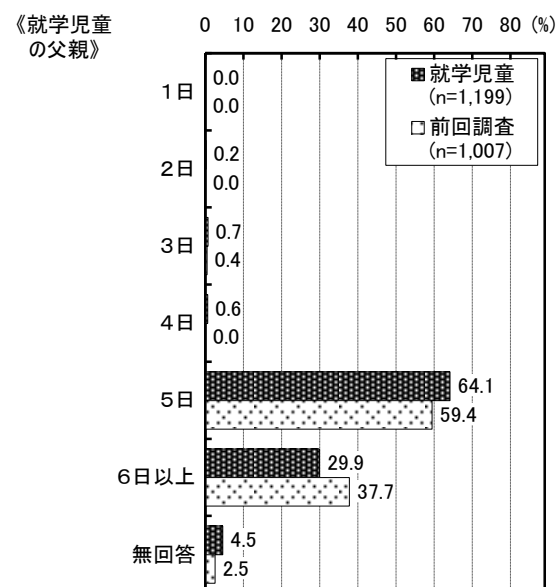
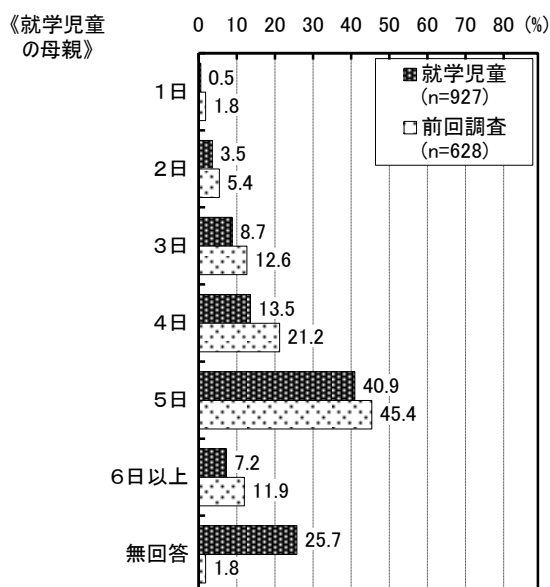
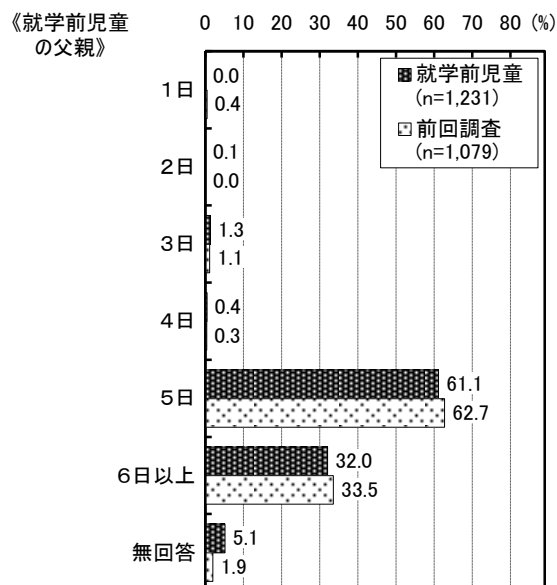
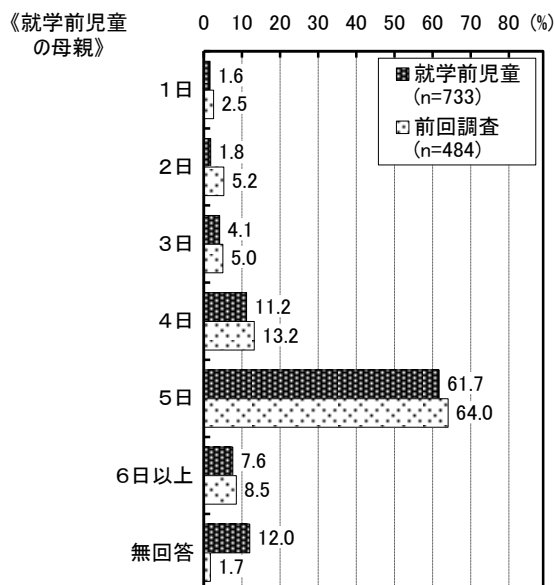


(2) 平均的な就労状況

[就学前]問15-1/問16-1[就学]問13-1/問14-1 (問15/問16 問13/問14で「1.フルタイムで働いている」「2.フルタイムで働いているが、今は休んでいる(産休・育休・介護休業中)」「3.パート・アルバイトなどで働いている」「4.パート・アルバイトなどで働いているが、今は休んでいる(産休・育休・介護休業中)」と回答した人に対して)平均的な就労状況についてご記入ください。※自宅と職場が同じ場合は回答不要

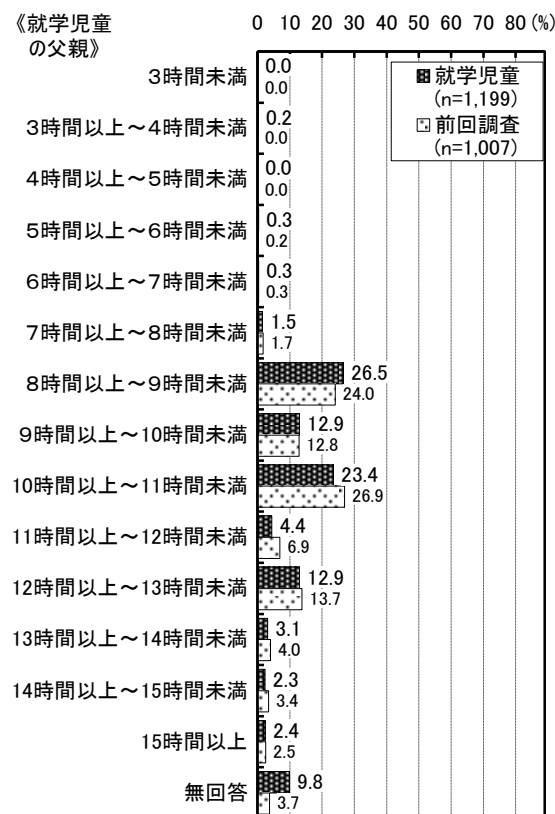

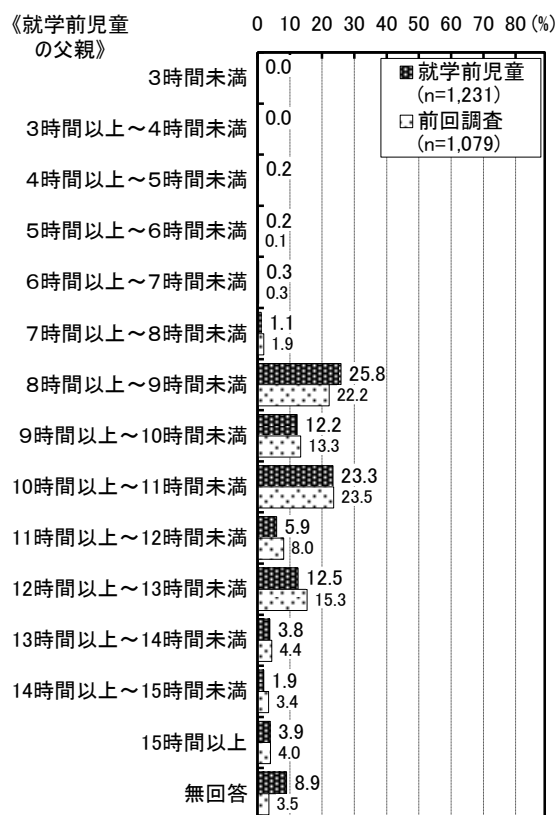

① 1週間あたりの就労日数

・就学前児童・就学児童とも、また母親・父親の双方で「5日」が最も多くを占めています。



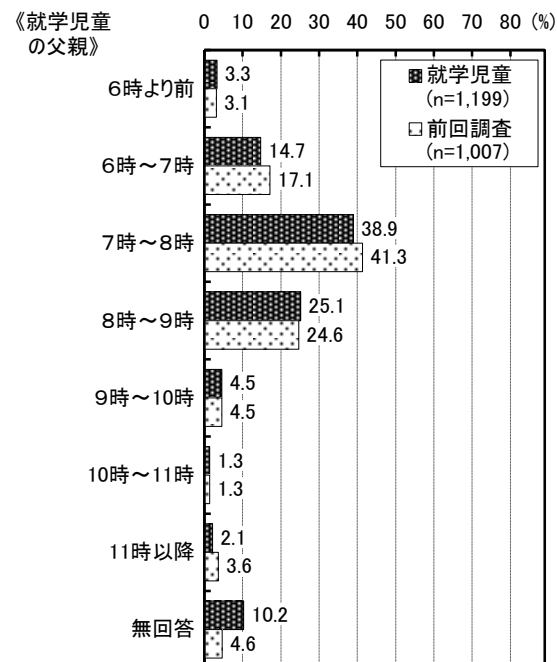
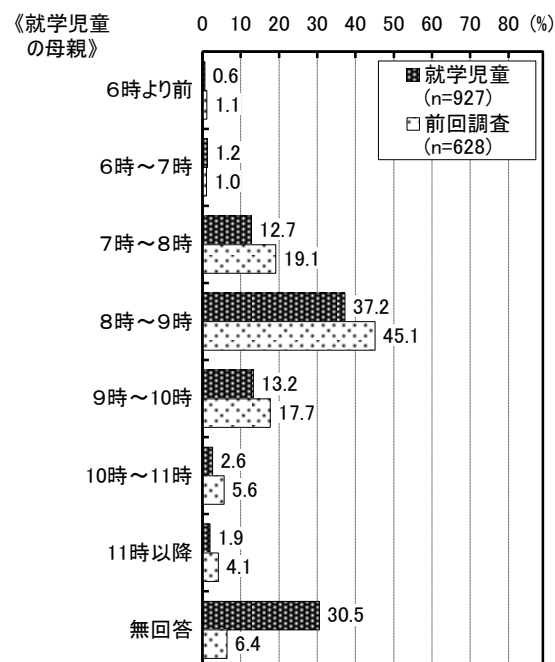
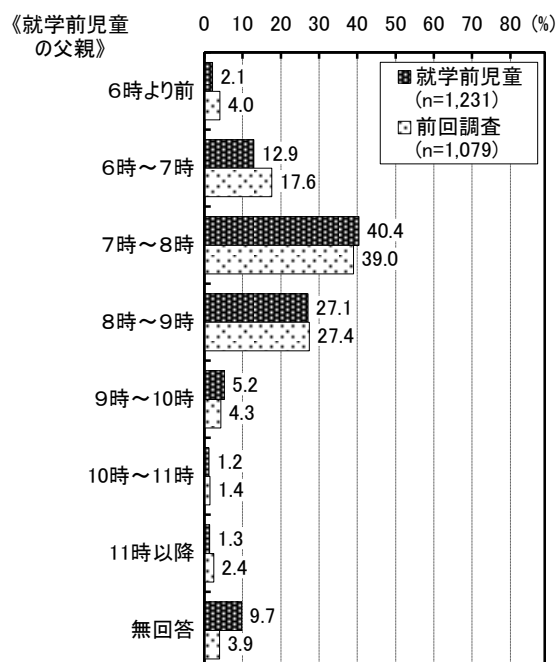
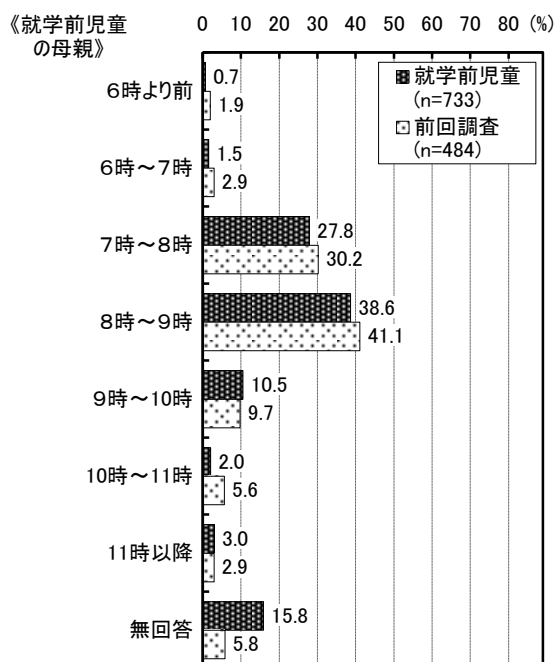
② 1日あたりの就労時間

・ 就学前児童・就学児童とも、また母親・父親の双方で「8時間以上～9時間未満」が最も多くを占めています。



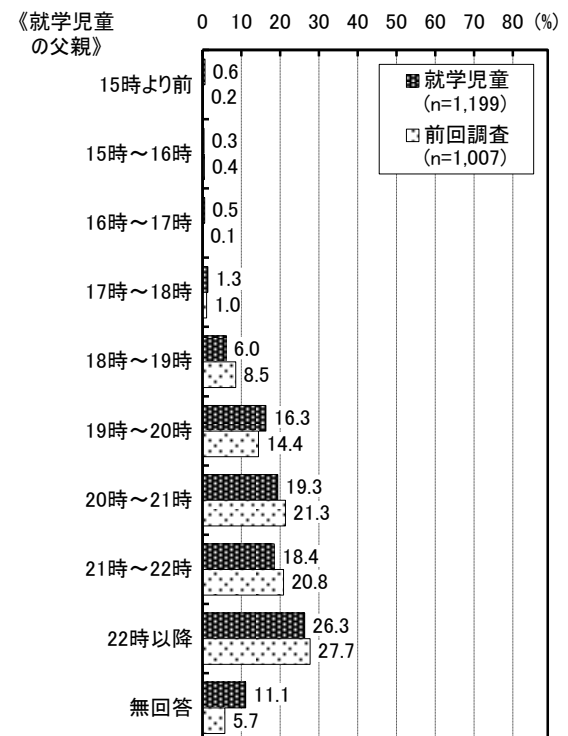
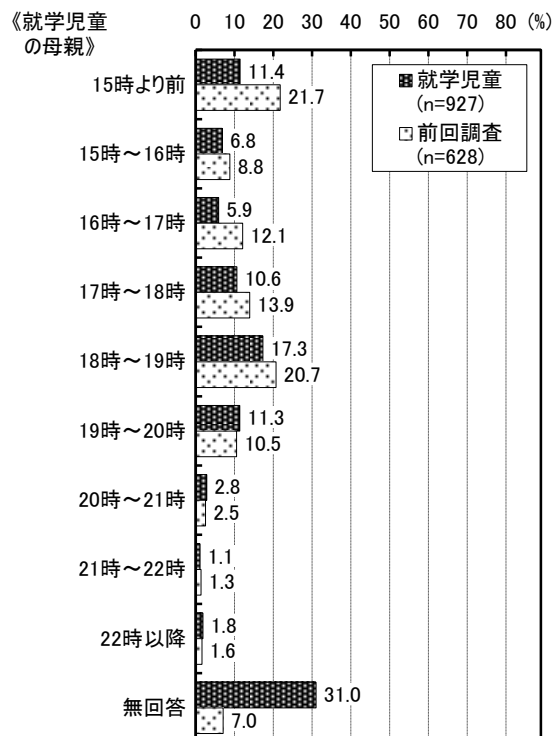
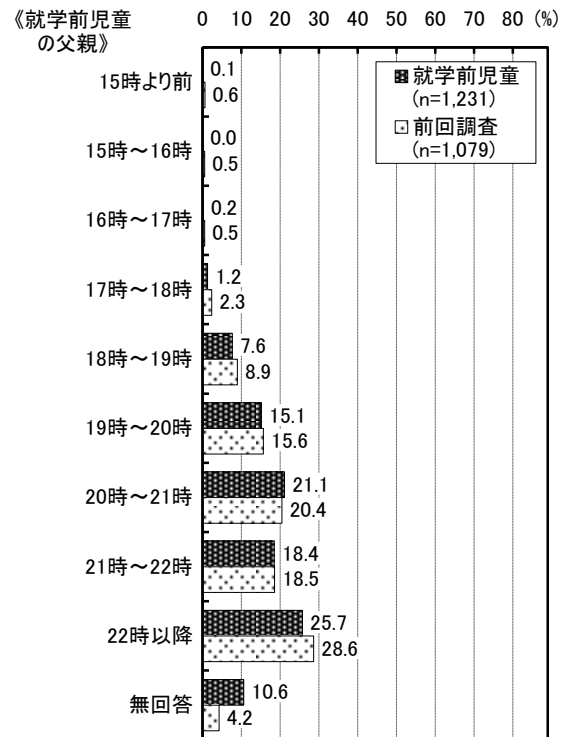
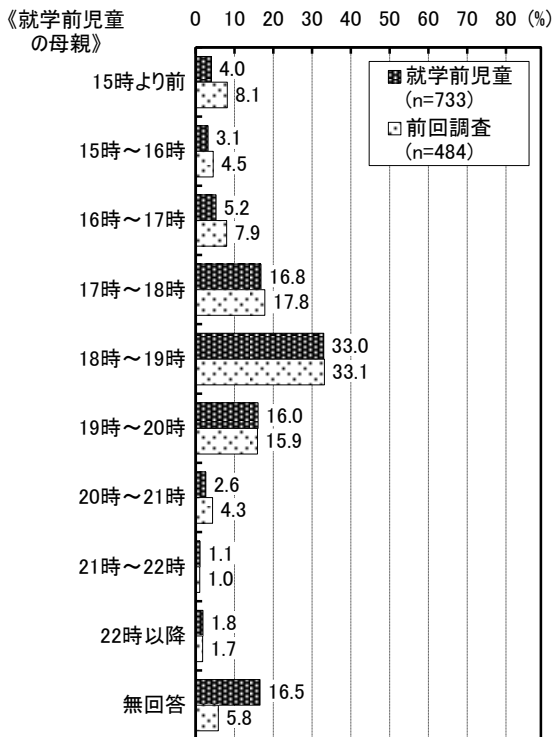
③家を出る時間

・家を出る時間は、就学前児童・就学児童とも、母親は「8時～9時」、父親は「7時～8時」が最も多くなっています。



④家に帰る時間

・家に帰る時間は、就学前児童・就学児童とも、母親は「18時～19時」、父親は「22時以降」が最も多くなっています。



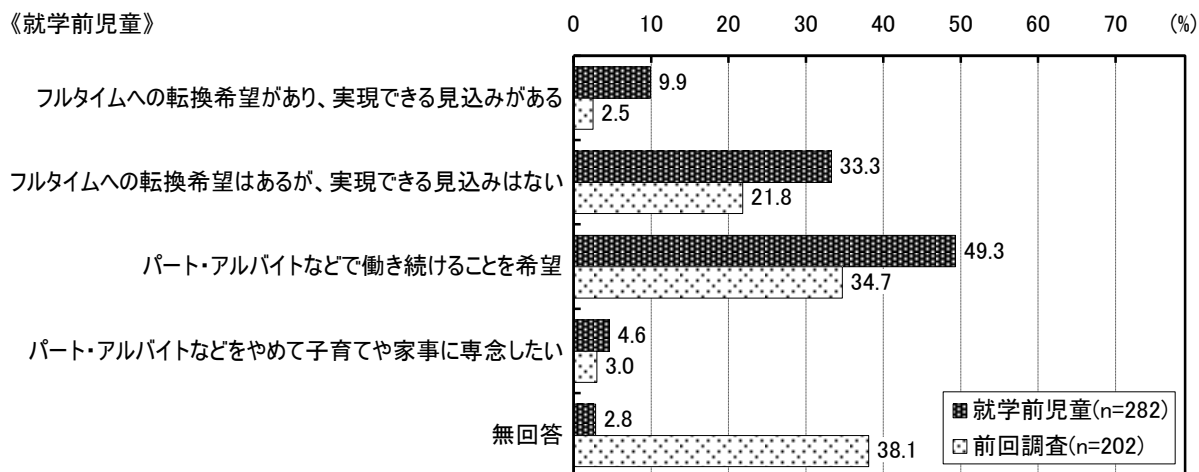
(3) パート・アルバイトで働く人のフルタイムへの転換希望

[就学前]問15-2/問16-2[就学]問13-2/問14-2 (問15/問16 問13/問14で「3. パート・アルバイトなどで働いている」「4. パート・アルバイトなどで働いているが、今は休んでいる(産休・育休・介護休業中)」と回答した人に対して)フルタイムへの転換希望がありますか。

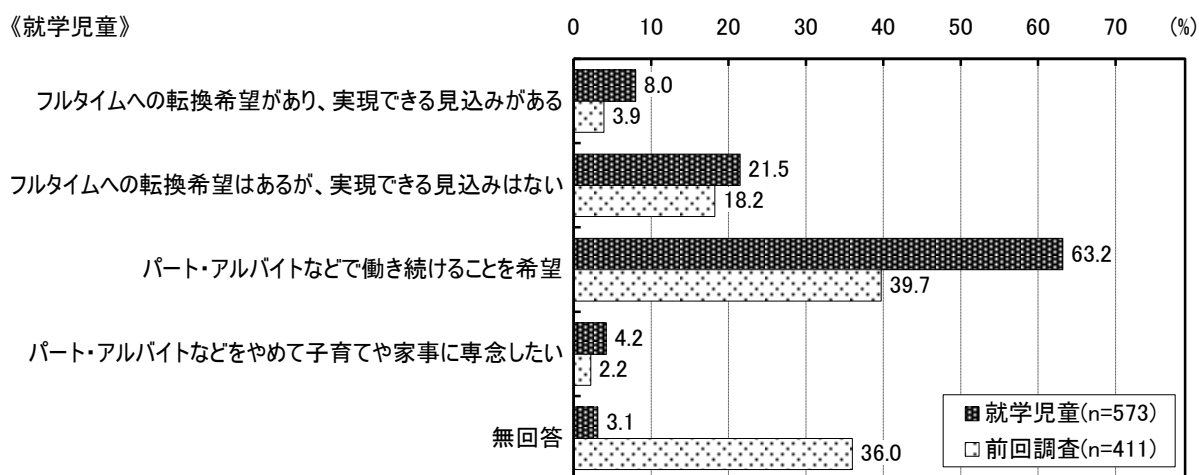
①母親

・「パート・アルバイトなどで働き続けることを希望」が就学前児童の49.3%、就学児童の63.2%となっており、前回調査より転換希望のない人が増加しています。

《就学前児童》



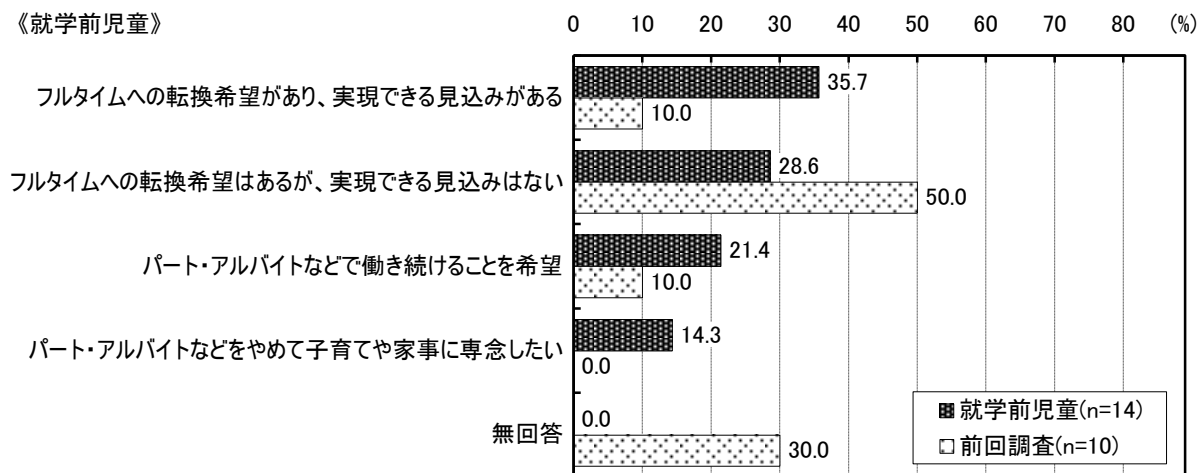
《就学児童》



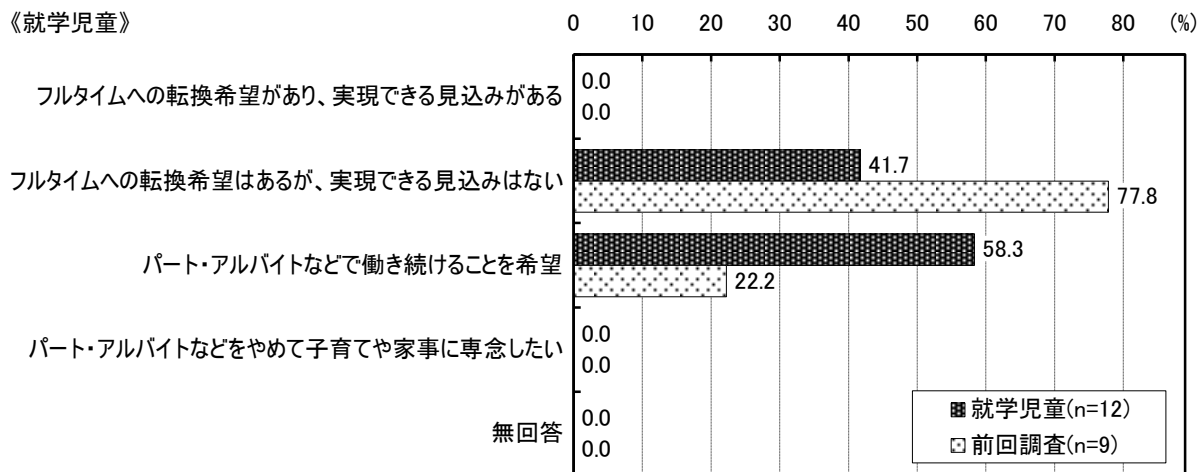
②父親

- ・ 就学前児童では「フルタイムへの転換希望があり、実現できる見込みがある」が35.7%、就学児童では「パート・アルバイトなどで働き続けることを希望」が58.3%と最も多くなっています。

《就学前児童》



《就学児童》



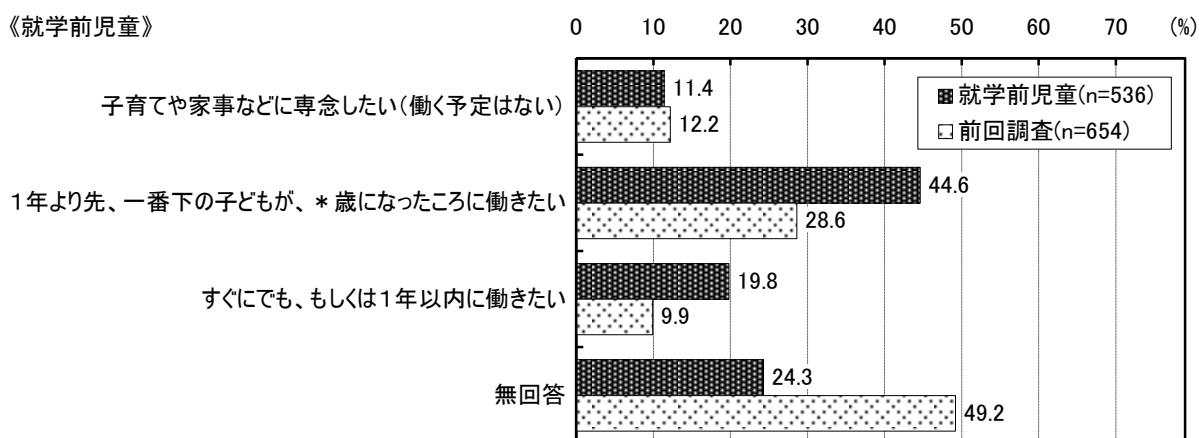
(4) 働いていない人の就労希望

[就学前]問17[就学]問15 (問15/問16 問13/問14で「5. 以前は働いていたが、今は働いていない」「6. これまで働いたことがない」と回答した人に対して) 働きたいという希望はありますか。

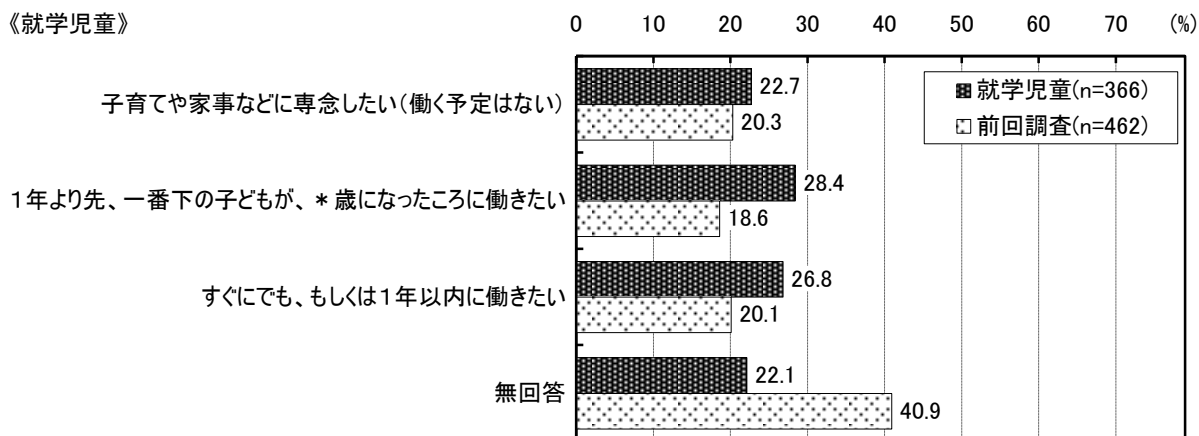
①働いていない母親の就労希望の有無

- ・就学前児童では「1年より先、一番下の子どもが、*歳になったころに働きたい」が44.6%と最も多く、次いで「すぐにでも、もしくは1年以内に働きたい」が19.8%となっています。
- ・就学児童については「1年より先、一番下の子どもが、*歳になったころに働きたい」が28.4%、「すぐにでも、もしくは1年以内に働きたい」が26.8%となっています。
- ・前回調査と比べると、就労希望のある人は増加しています。

《就学前児童》



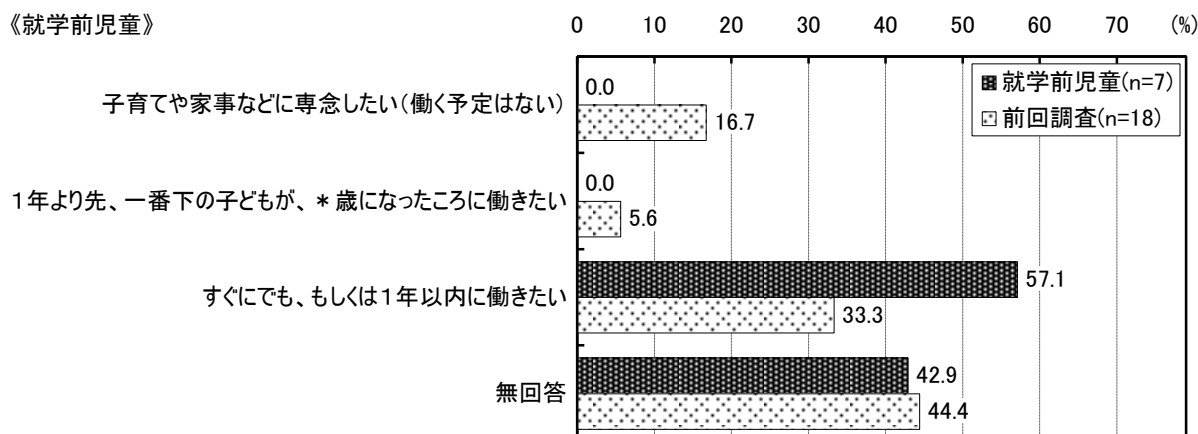
《就学児童》



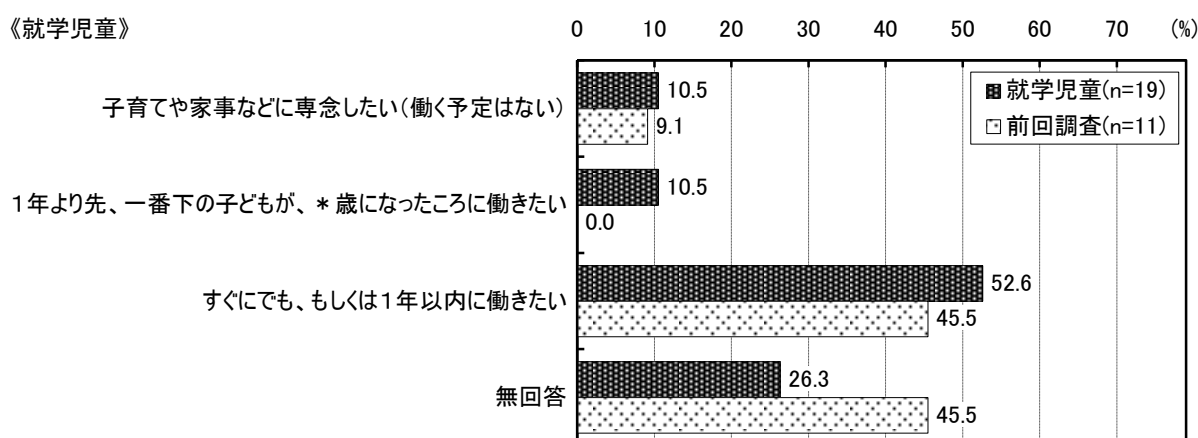
②働いていない父親の就労希望の有無

・「すぐにでも、もしくは1年以内に働きたい」が最も多くなっています。

《就学前児童》

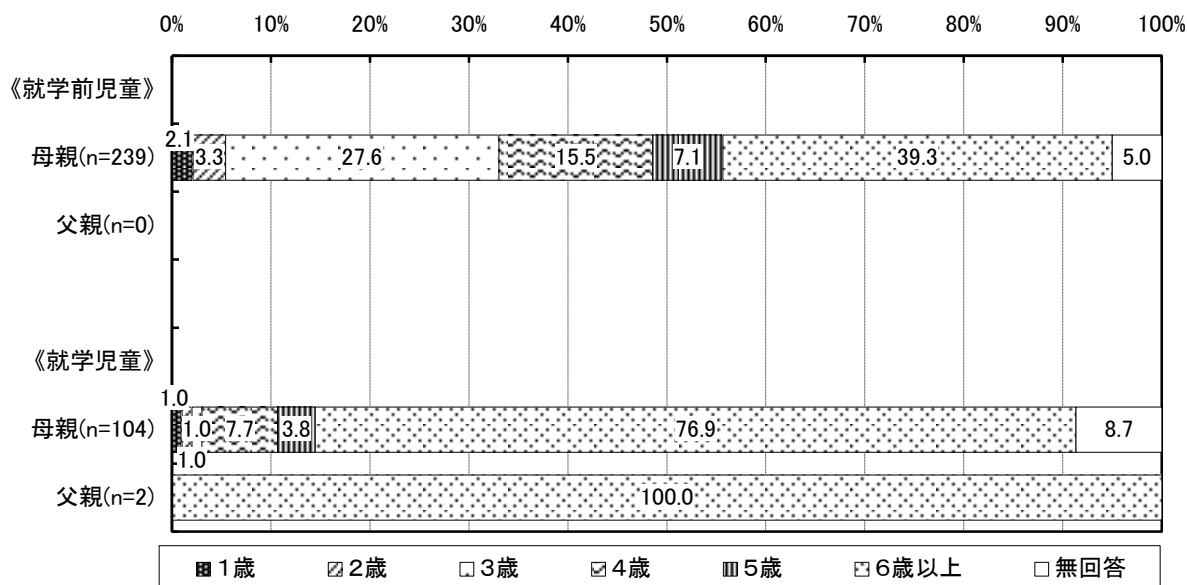


《就学児童》



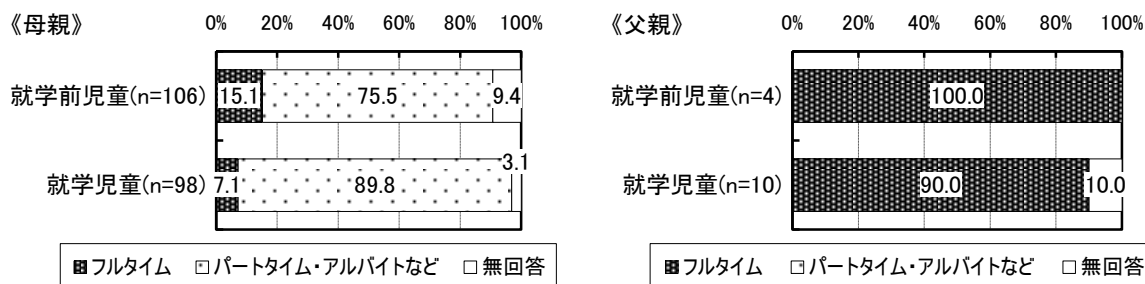
③1年より先、一番下の子どもが何歳になれば働きたいか

・就学前児童・就学児童とも、また母親・父親とも「6歳以上」が最も多くなっています。



④すぐにでも、もしくは1年以内に働きたい場合の希望する就労形態

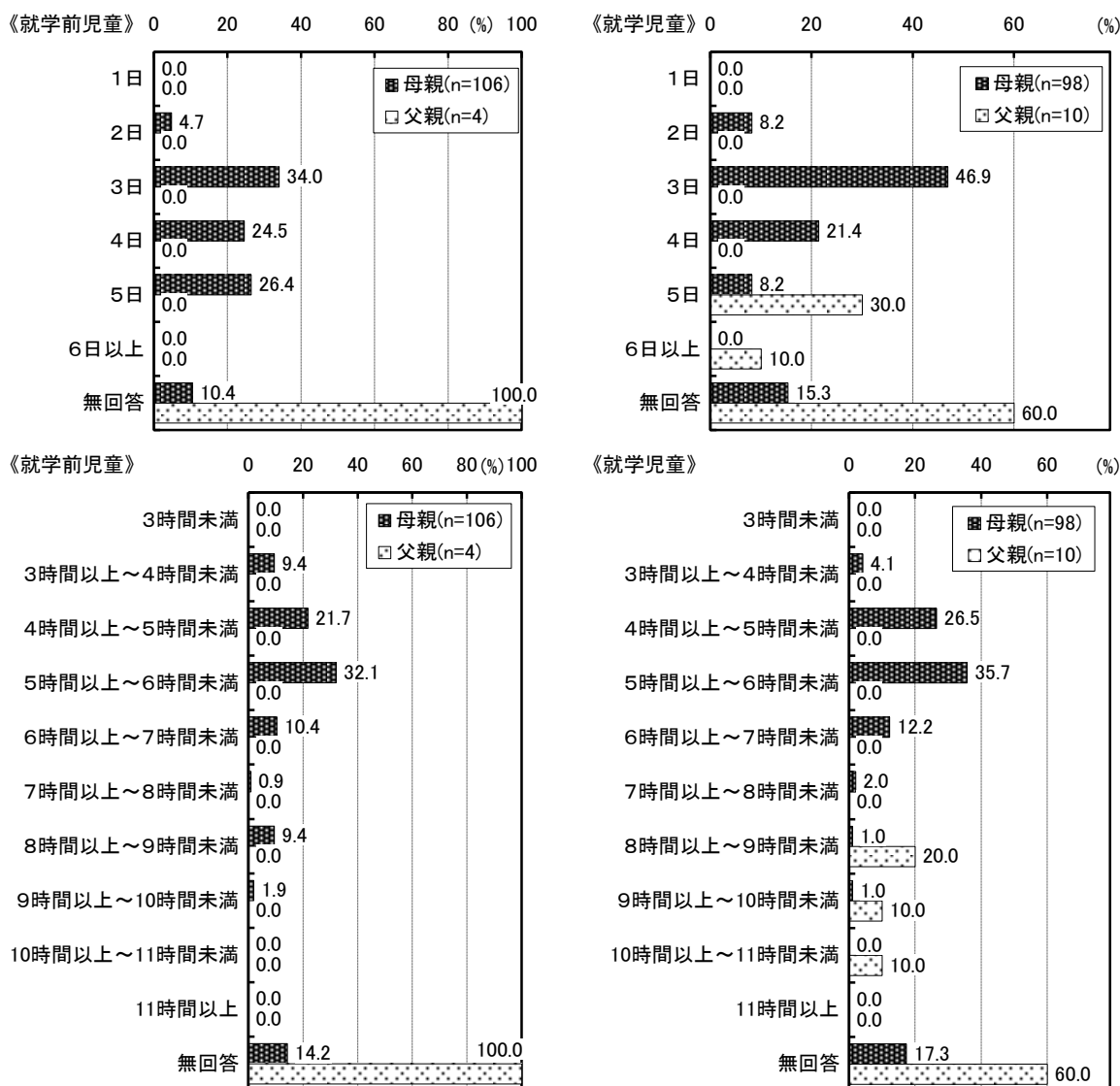
・母親では「パート・アルバイト等」、父親では「フルタイム」が大半を占めています。



⑤すぐにでも、もしくは1年以内に働きたい場合の希望する1週間あたりの就労日数、1日あたりの就労時間

・母親については、就労日数は3～5日、就労時間は4時間から6時間くらいが多くなっています。

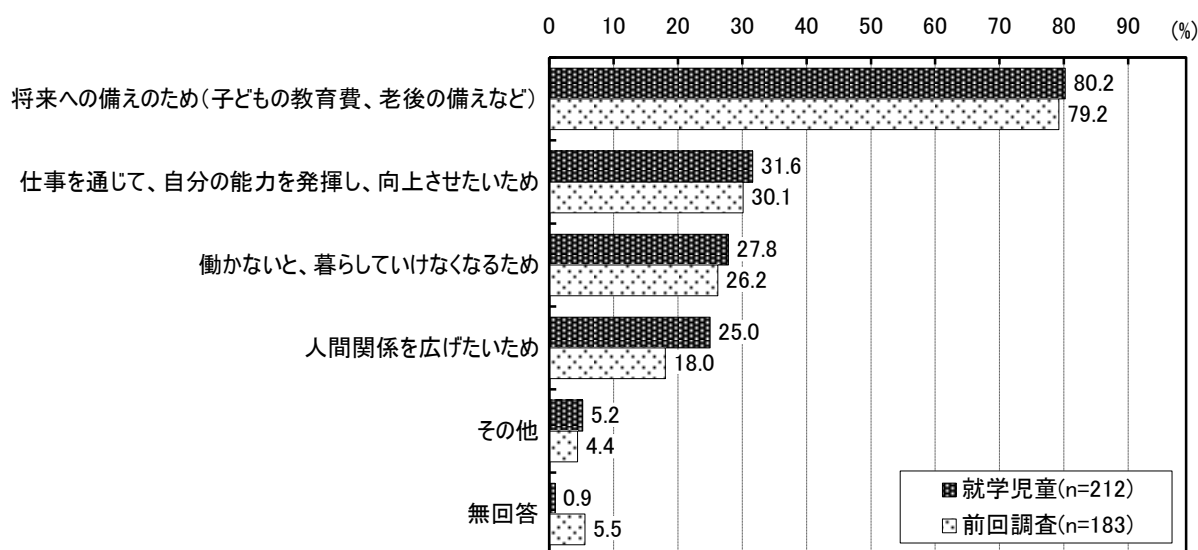
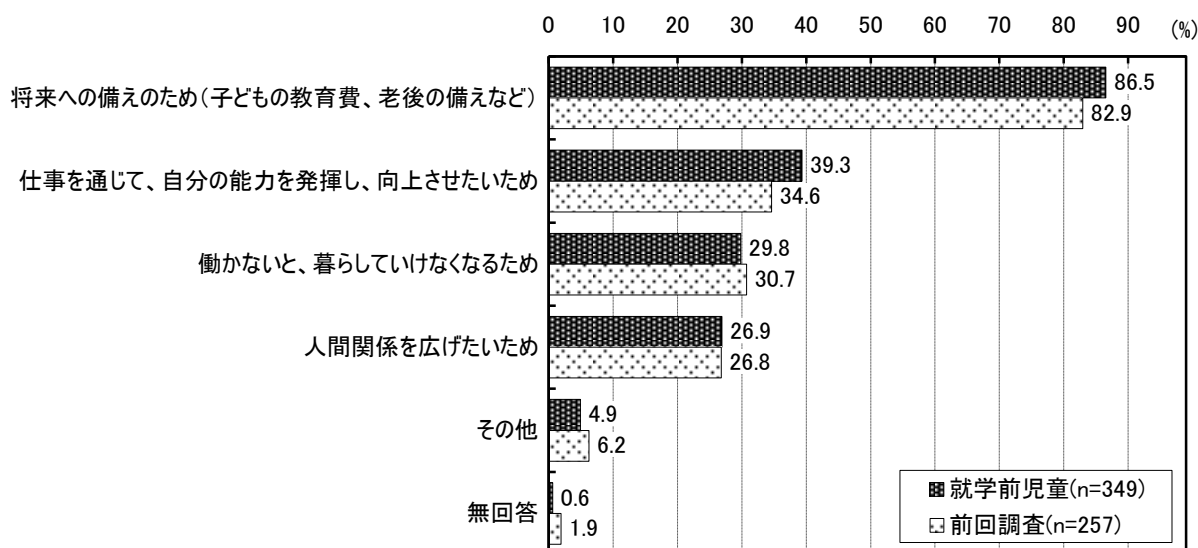
・父親に関しては無回答が多く見られました。



(5) 働いていない人が今後働きたいと思う理由《複数回答》

[就学前]問17-1[就学]問15-1 (問17/問15で「2. 1年以上先、一番小さい子どもが*歳になったころに働きたい」「3. すぐにでも、もしくは1年以内に働きたい」と回答した人に対して) 働きたい理由は何ですか。

- ・就学前児童・就学児童とも、「将来への備えのため(子どもの教育費、老後の備えなど)」が最も多くなっています。
- ・就学前児童では、「仕事を通じて、自分の能力を発揮し、向上させたいため」、就学児童では、「人間関係を広げたいため」といった収入面以外の理由が増加しています。



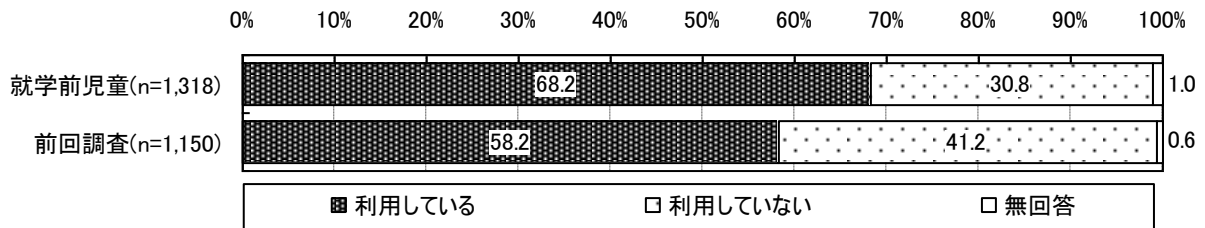
3 教育・保育施設などの利用状況と今後の利用希望

(1) 平日に定期的に利用している教育・保育施設など

①教育・保育施設などの利用状況

[就学前]問18 お子さんは、平日に、幼稚園や保育所といった教育・保育施設などを「月単位で定期的に」利用していますか。

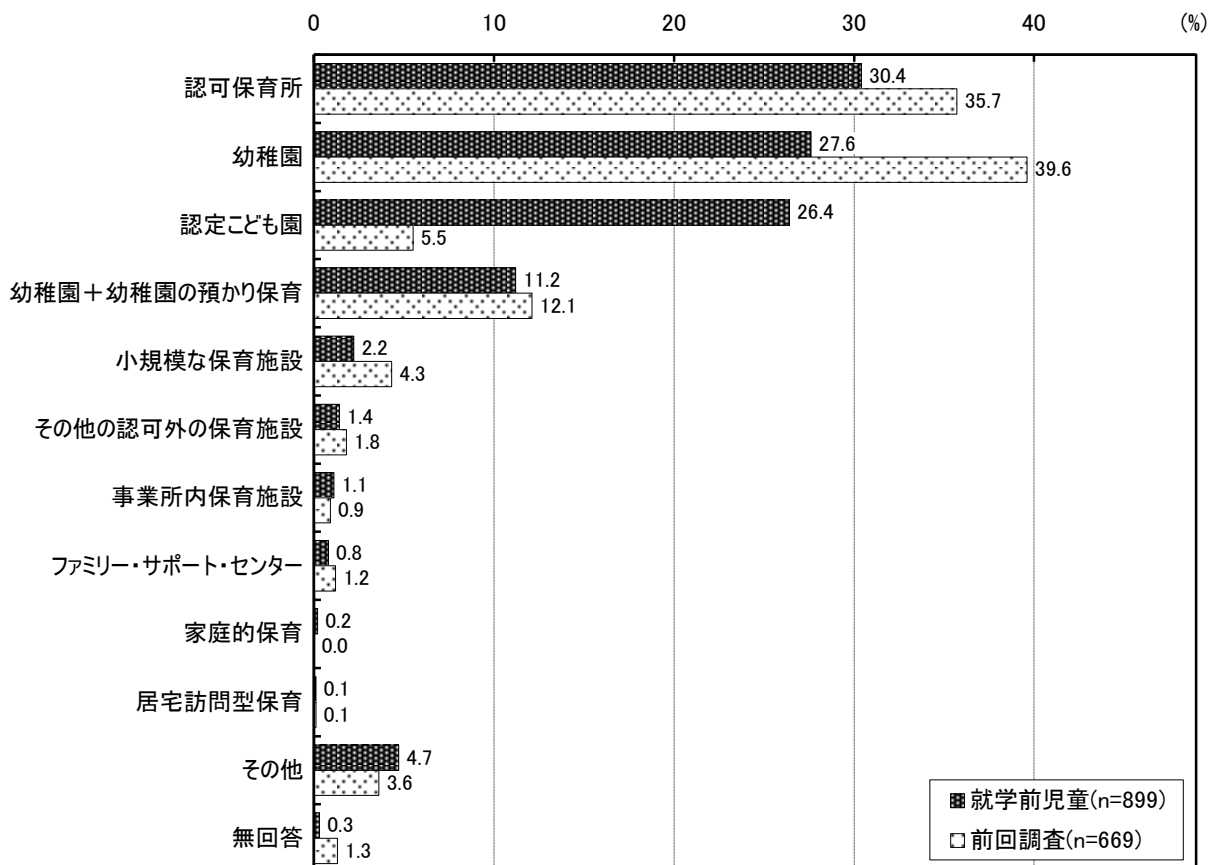
・「利用している」人は68.2%と、前回調査より増えています。



②利用している教育・保育施設など《複数回答》

[就学前]問18-1 (問18で「1. 利用している」と回答した人に対して) 年間を通じて平日に定期的に利用している施設についてお答えください。

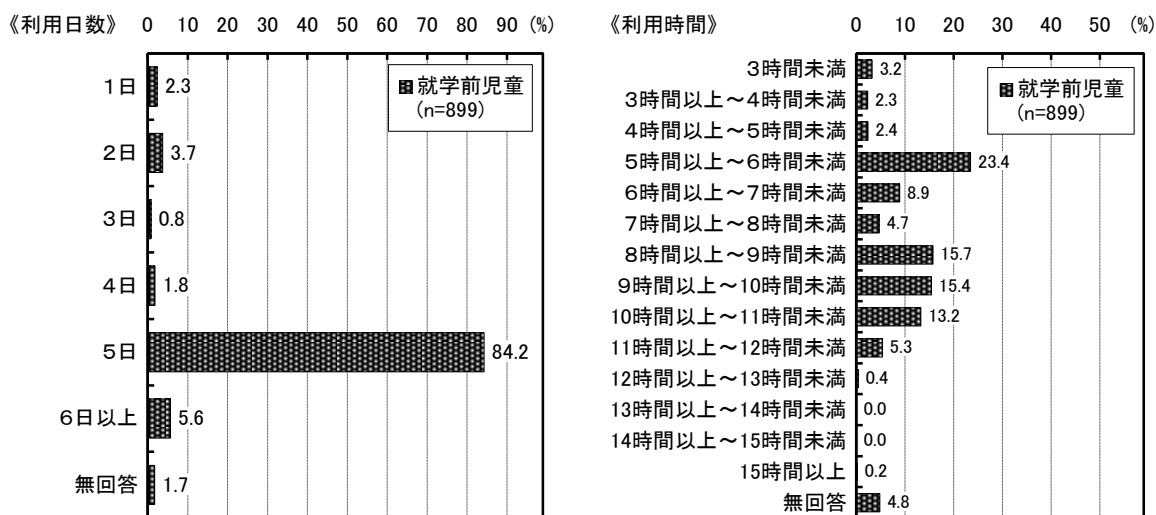
・「認可保育所」が30.4%と最も多く、次いで「幼稚園」が27.6%、「認定こども園」が26.4%となっています。平成27年度(2015年度)以降、幼稚園や保育所の一部が「認定こども園」へ移行したため、前回調査と比べて「認定こども園」の割合が増加しています。



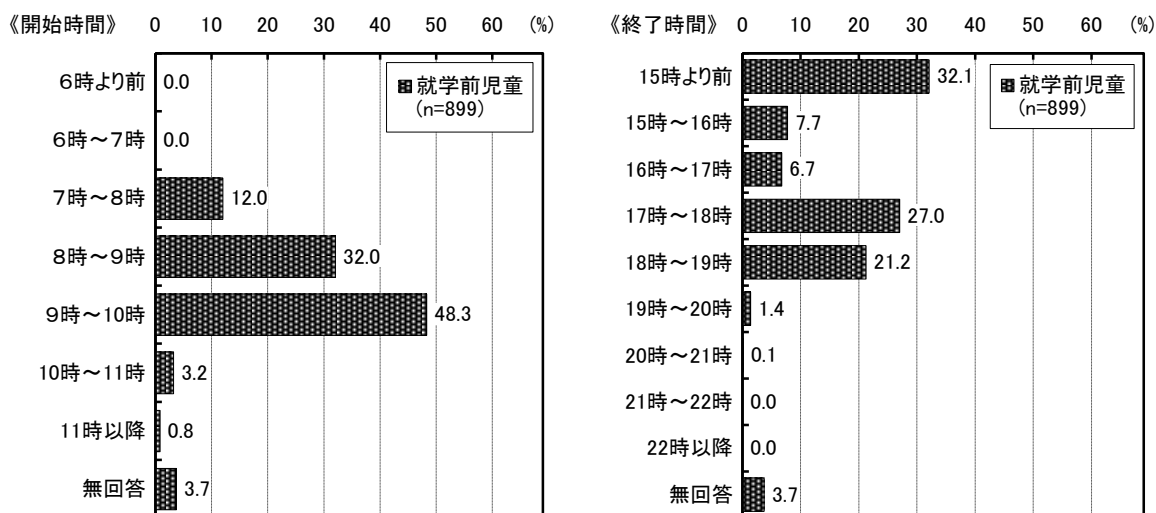
③現在の利用日数・時間など

[就学前]問18-2 (問18で「1. 利用している」と回答した人に対して) 平日に定期的に利用している教育・保育施設などについて、1週間に何日、1日あたり何時間利用していますか。

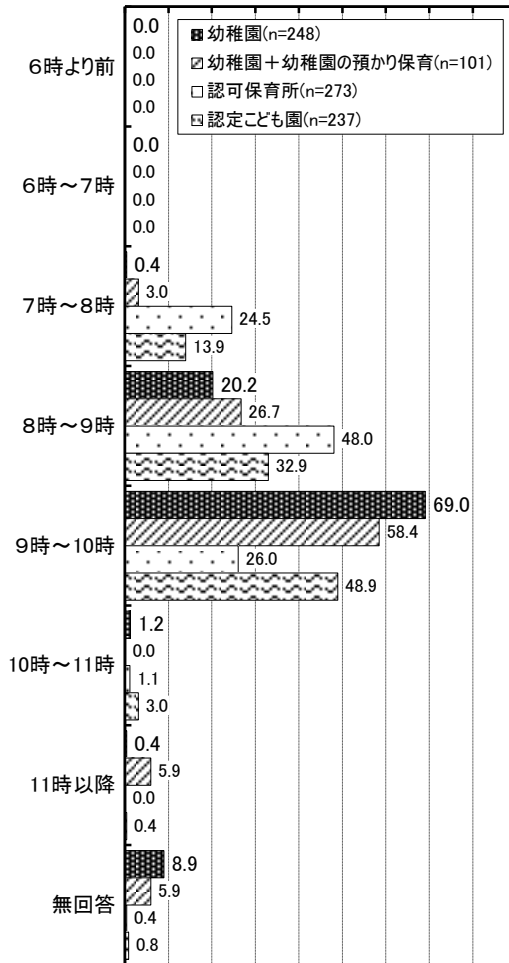
・利用日数は5日、利用時間は5時間台が最も多くなっています。



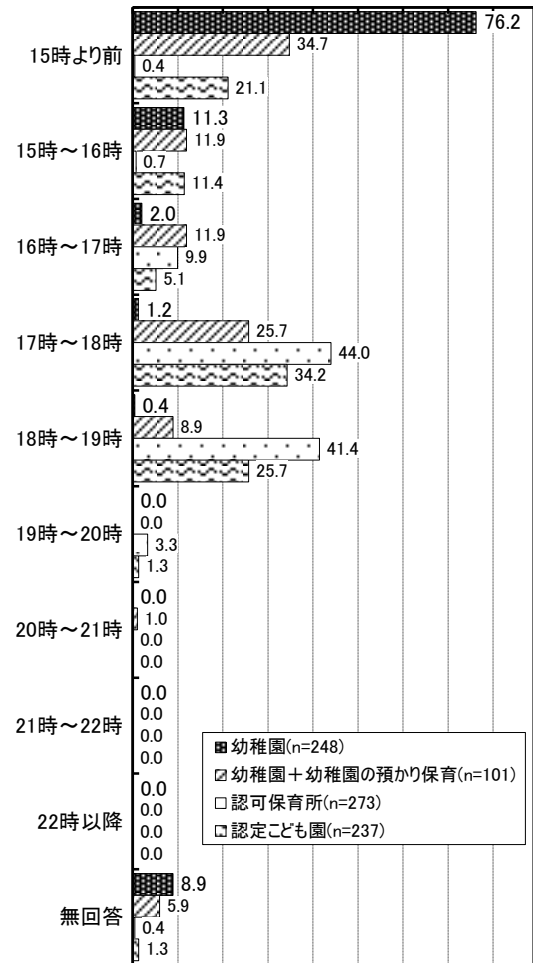
・開始時間は9時台か8時台、終了時間は15時より前、17時台、18時台の順で多くなっています。



《開始時間》 0 10 20 30 40 50 60 70 80 (%)



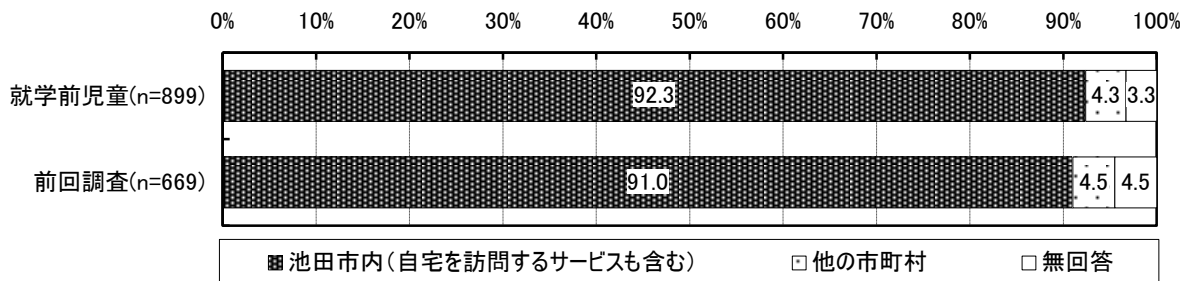
《終了時間》 0 10 20 30 40 50 60 70 80 (%)



④利用している教育・保育施設などの場所

[就学前]問18-3 (問18で「1. 利用している」と回答した人に対して) 利用している教育・保育施設などの実施場所はどこにありますか。

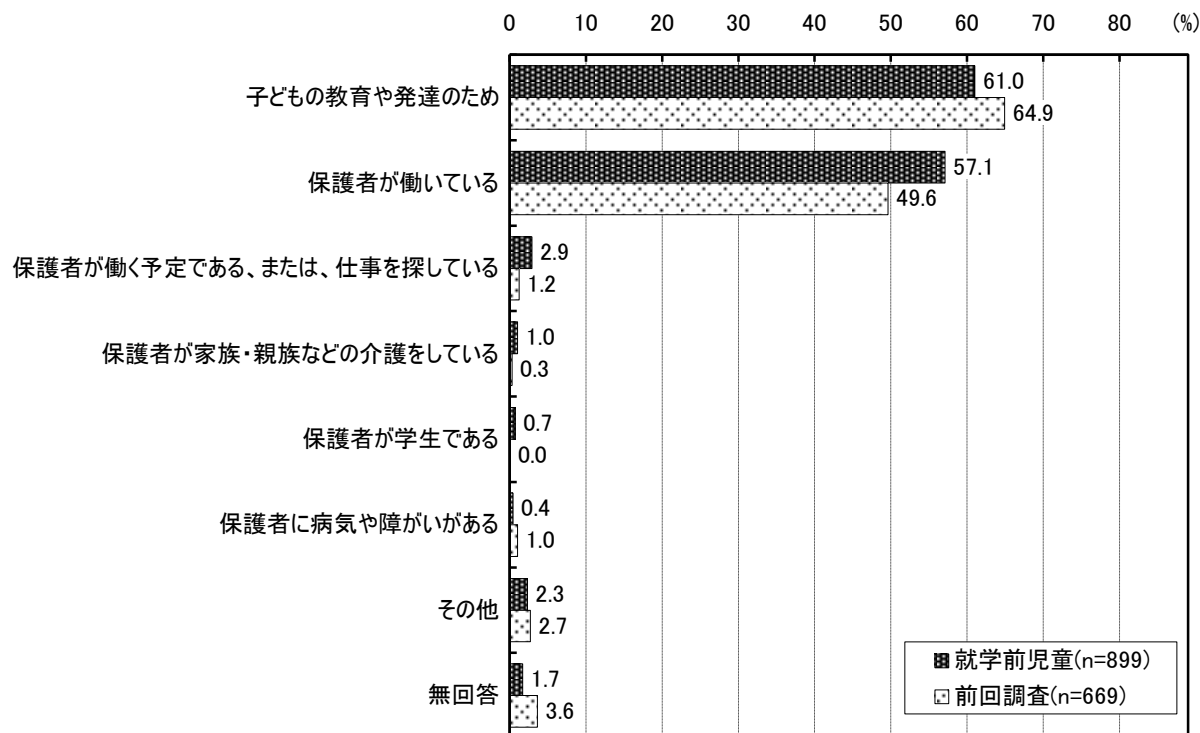
・「池田市内」が大半を占めています。



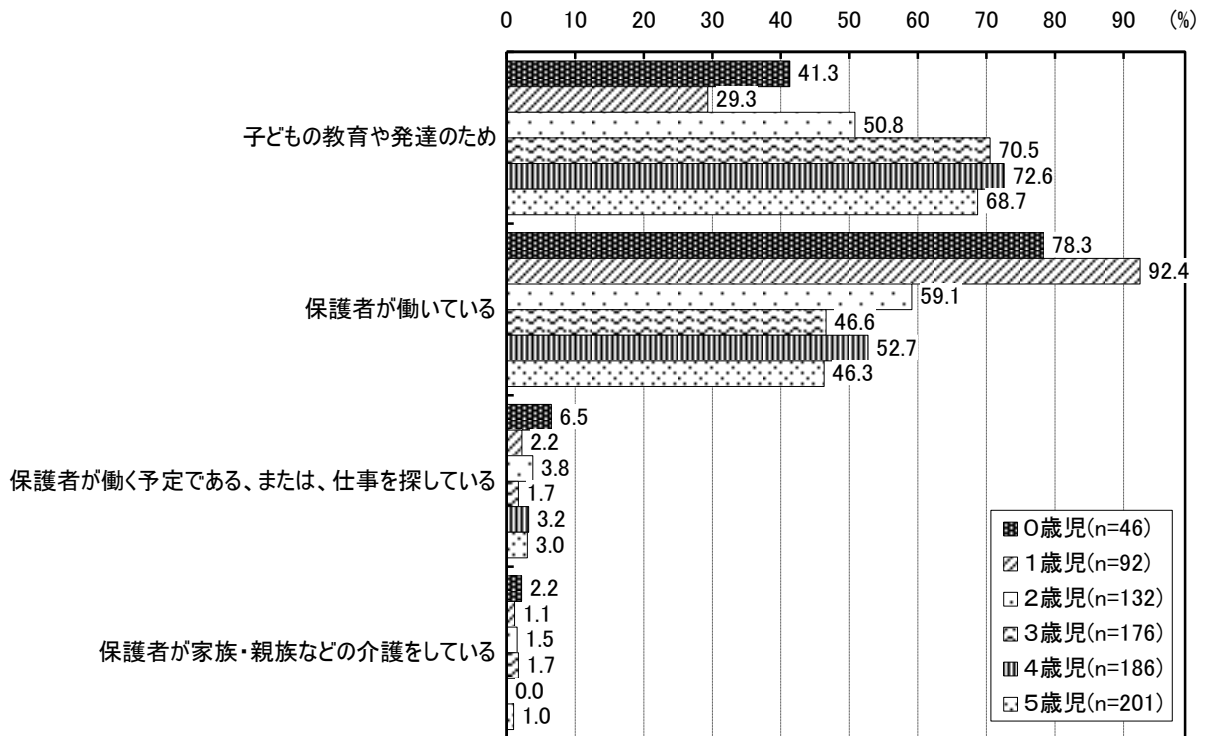
(2) 教育・保育施設などを利用している理由《複数回答》

[就学前]問18-4 (問18で「1. 利用している」と回答した人に対して) 平日に定期的に教育・保育施設などを利用している理由は何ですか。

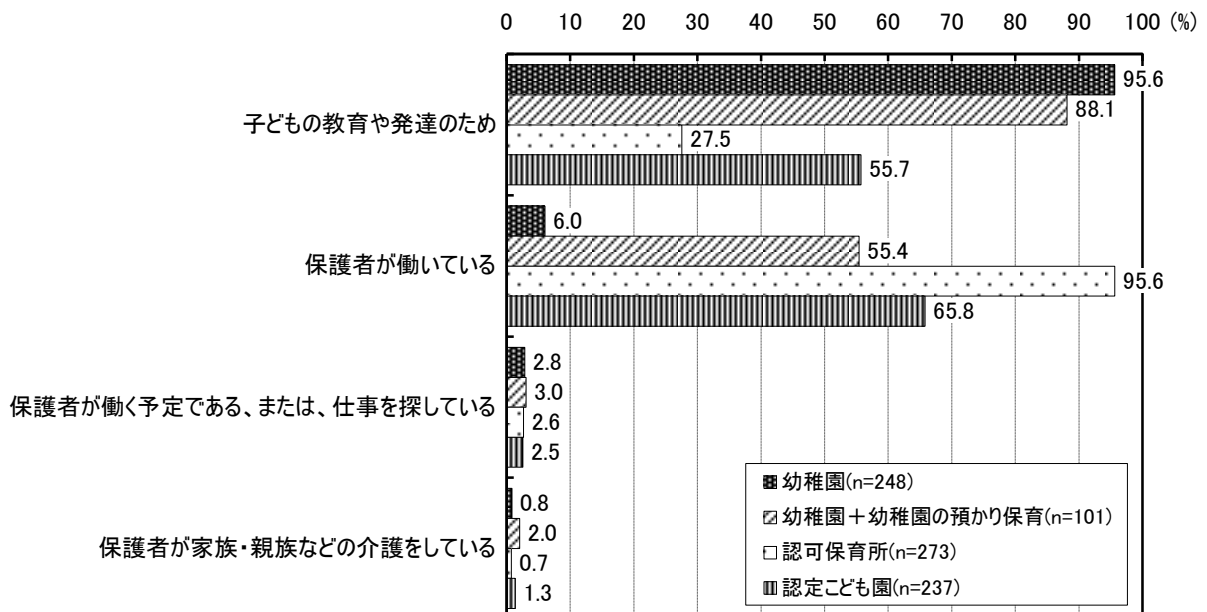
・「子どもの教育や発達のため」が61.0%と最も多く、これに次いで「保護者が働いている」が57.1%となっており、前回調査より増加しています。



- ・子どもの年齢別に見ると、0～1歳児では「保護者が働いている」が多く、3歳児以上では「子どもの教育や発達のため」が多くなっています。



- ・利用施設別に見ると、幼稚園や幼稚園+預かり保育を利用している人は「子どもの教育や発達のため」が多く、認可保育所を利用している人は「保護者が働いている」が多くなっています。

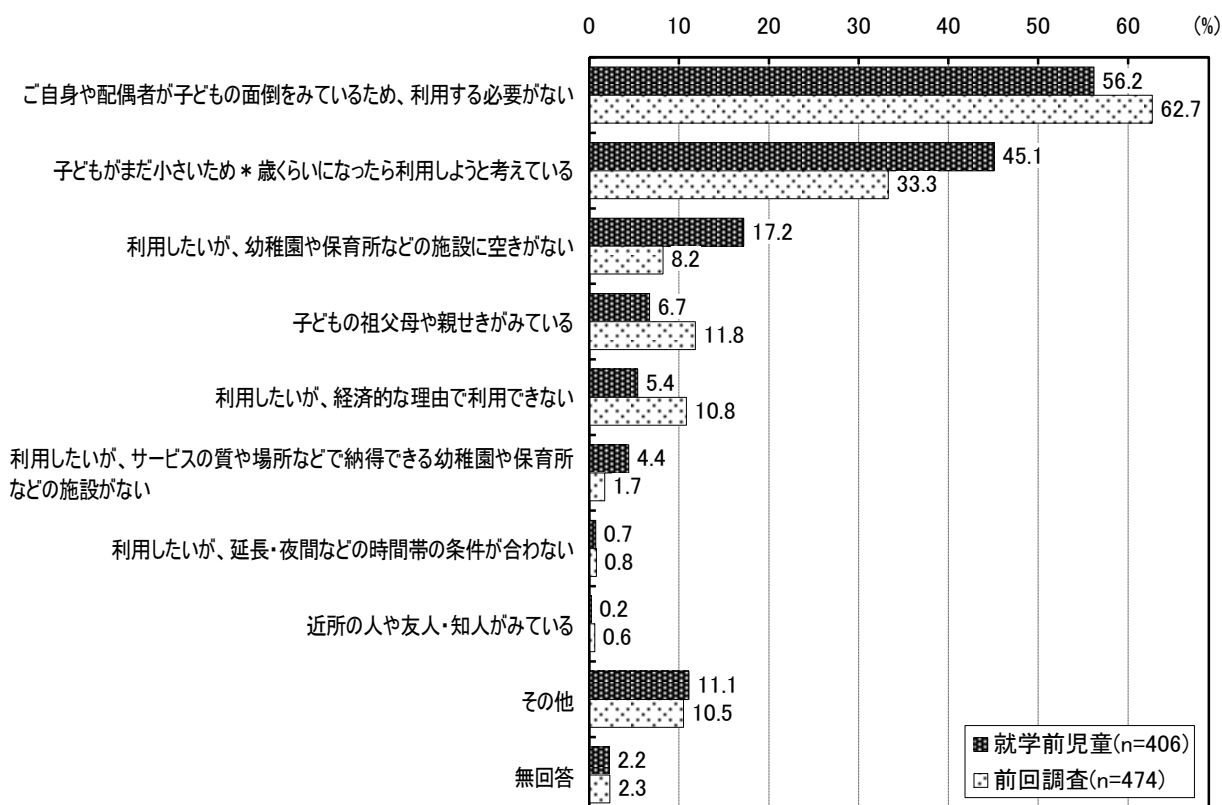


(3) 教育・保育施設などを利用していない理由

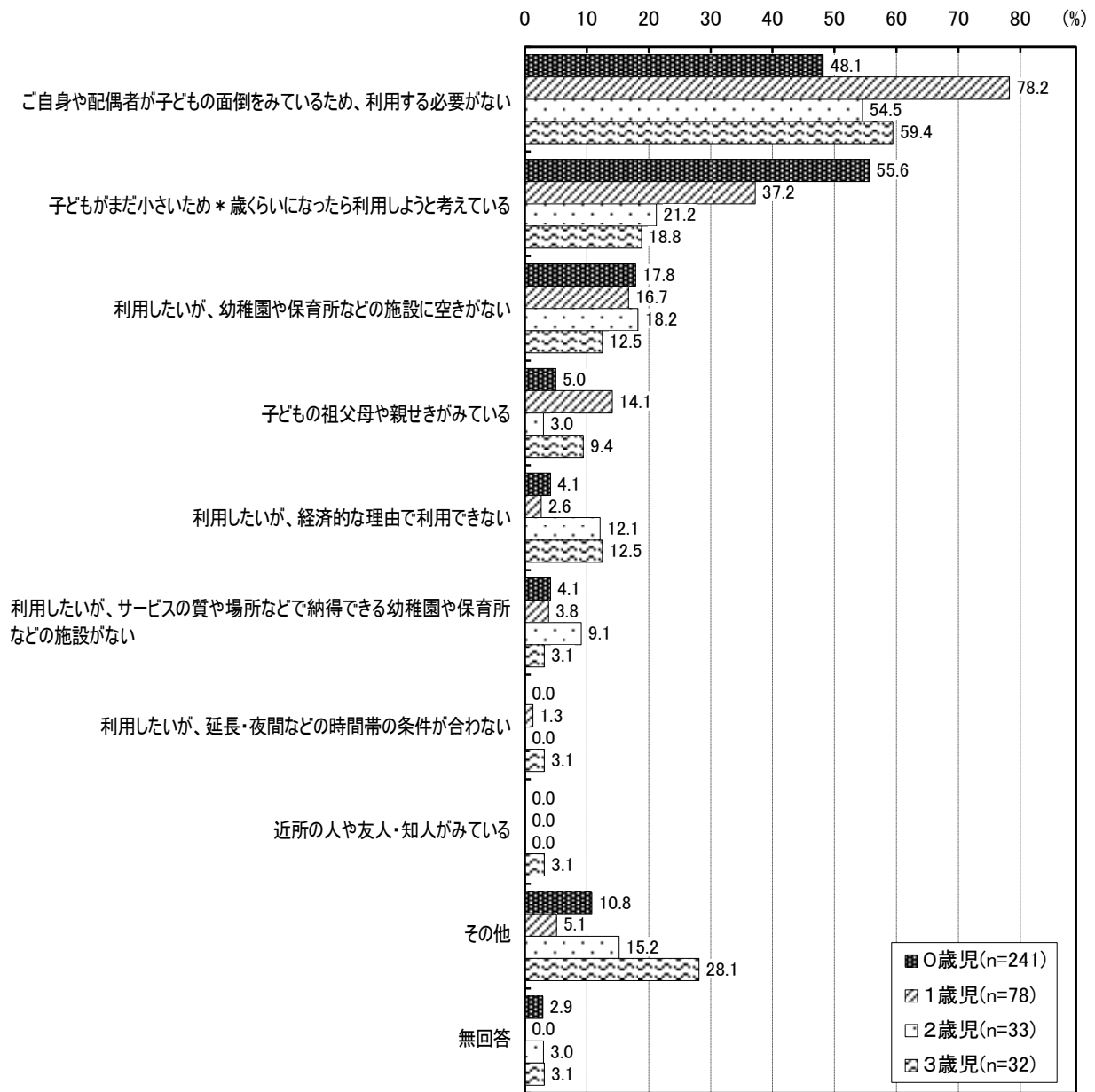
①教育・保育施設などを利用していない理由《複数回答》

[就学前]問18-5 (問18で「2. 利用していない」と回答した人に対して) 教育・保育施設などを利用していない理由は何ですか。

- ・「ご自身や配偶者が子どもをみているため、利用する必要がない」が最も多い56.2%となっていますが、前回調査より減少しています。
- ・これに次いで、「子どもがまだ小さいため*歳くらいになったら利用しようと考えている」が45.1%、「利用したいが、幼稚園や保育所などの施設に空きがない」が17.2%と、それぞれ前回調査より増加しています。

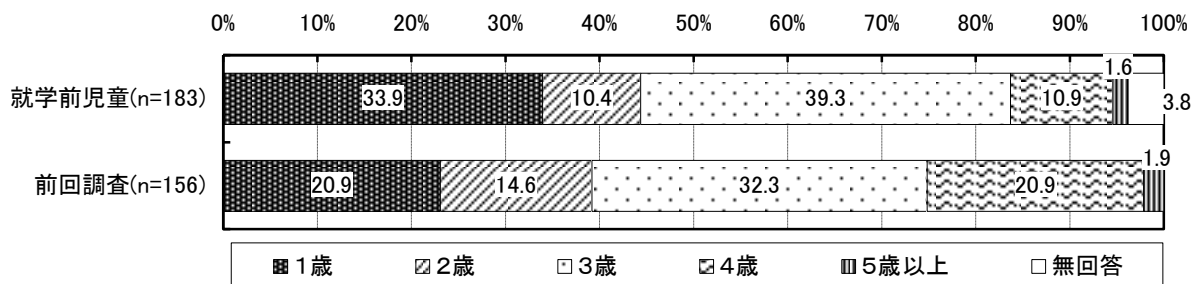


・子どもの年齢別（利用率が高い4・5歳児を除く）に見ると、「ご自身や配偶者が子どもをみているため、利用する必要がない」は1歳児で78.2%、「子どもがまだ小さいため* 歳くらいになったら利用しようと考えている」は0歳児で55.6%となっています。



②子どもが何歳になれば利用したいか

・「3歳」が39.3%と最も多く、次いで「1歳」が33.9%となっています。

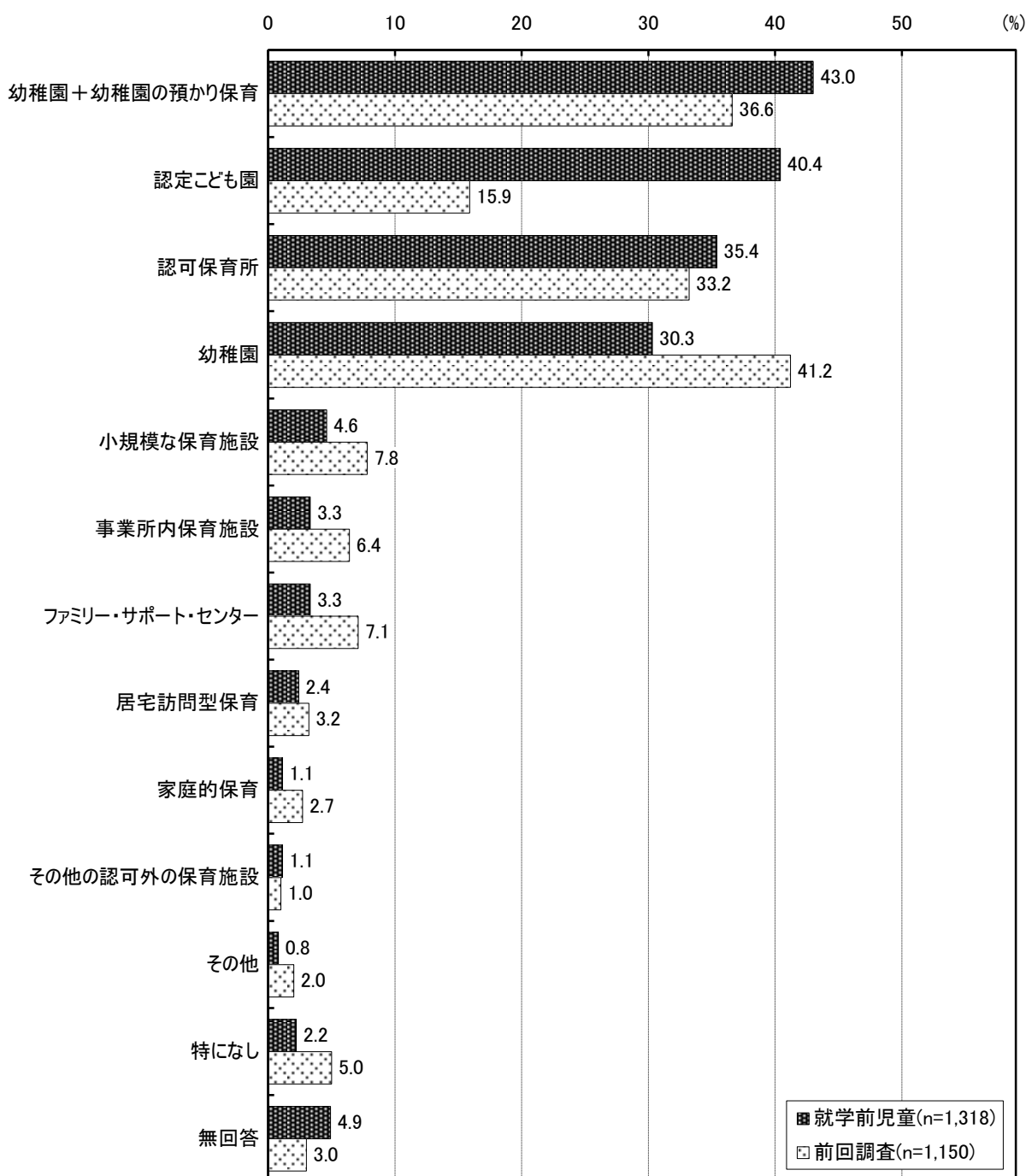


(4) 平日に定期的に利用したい教育・保育施設など

①利用したい教育・保育事業《複数回答》

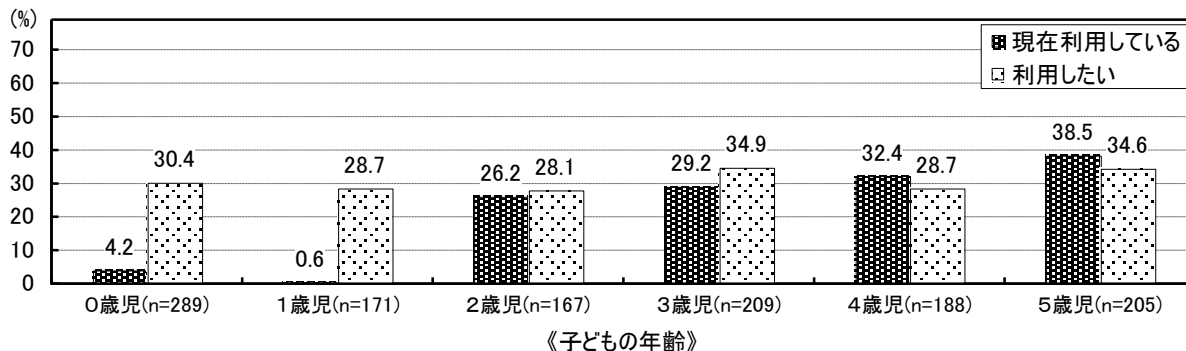
[就学前]問19 お子さんについて、現在利用している、利用していないにかかわらず、平日に「月単位で定期的に」利用したいと考える教育・保育施設などを、2ページに記載の「幼児教育の無償化」の内容を踏まえてお答えください。

- ・「幼稚園＋幼稚園の預かり保育」が43.0%、「認定こども園」が40.4%、「認可保育所」が35.4%、「幼稚園」が30.3%となっています。
- ・前回調査と比べると、制度移行に伴い「認定こども園」の割合が大幅に高まっています。

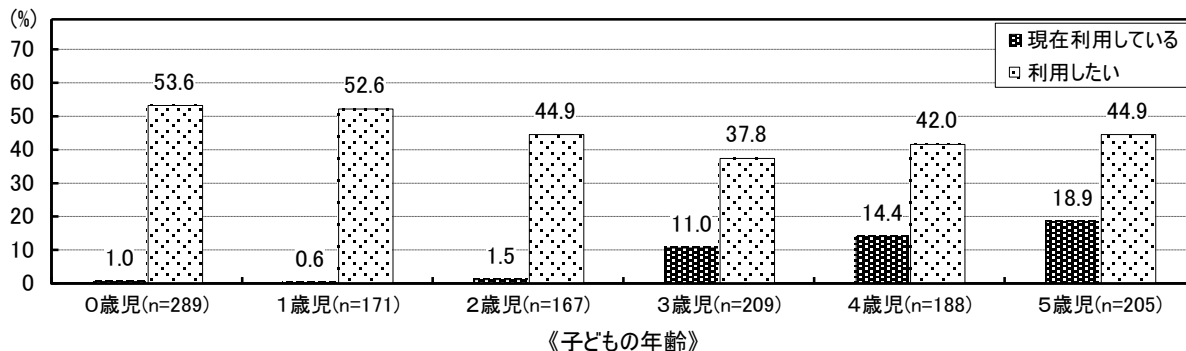


・子どもの年齢別に見ると、0歳児から1歳児にかけて認可保育所、認定こども園、幼稚園+幼稚園の預かり保育への利用希望が高くなっています。また、幼稚園+幼稚園の預かり保育については、複数回答ではあるものの、現在の利用状況より大幅に利用希望が高くなっています。

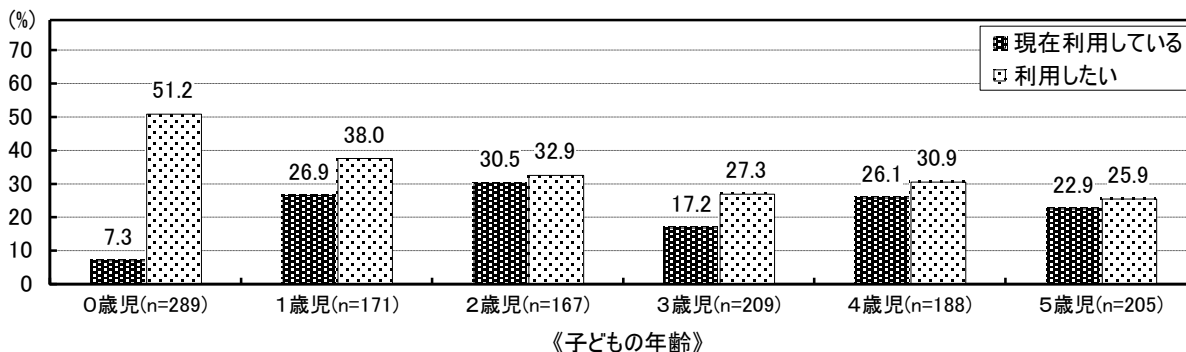
※幼稚園



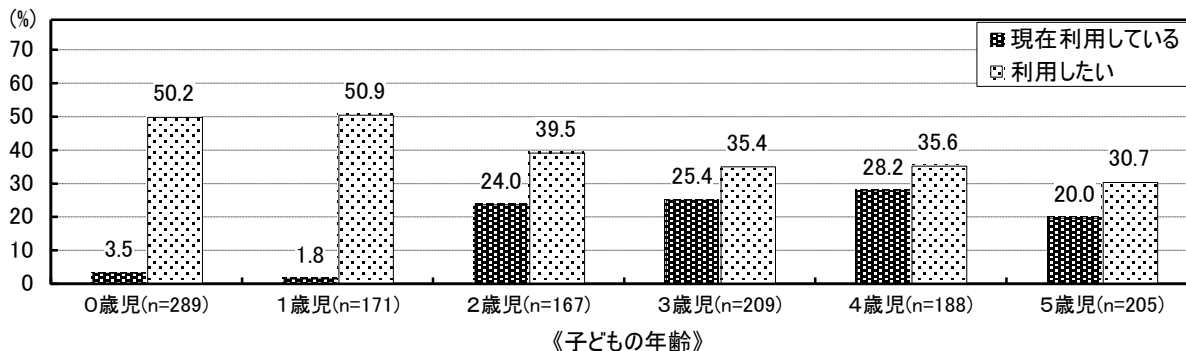
※幼稚園+幼稚園の預かり保育



※認可保育所



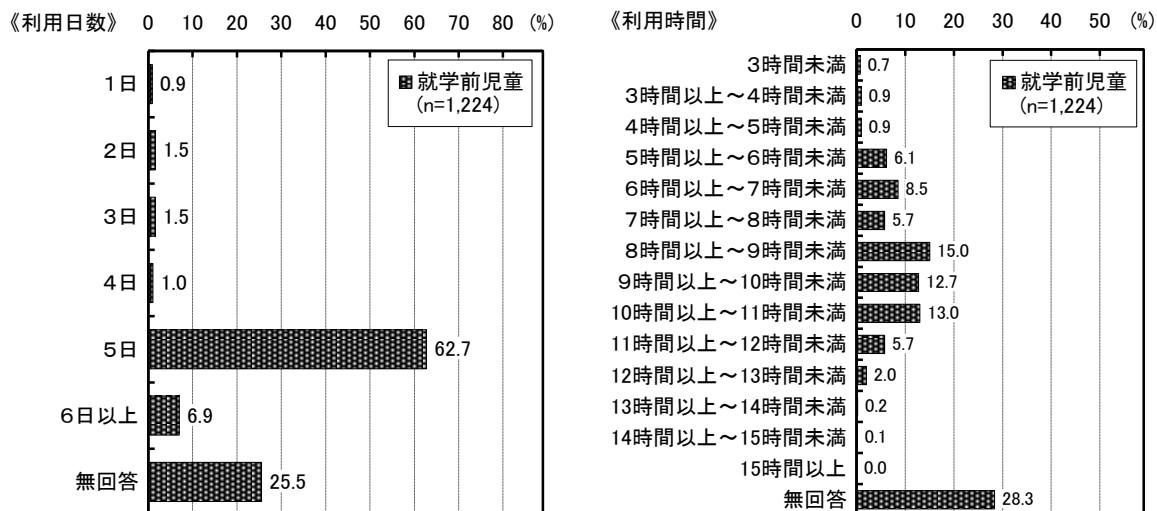
※認定こども園



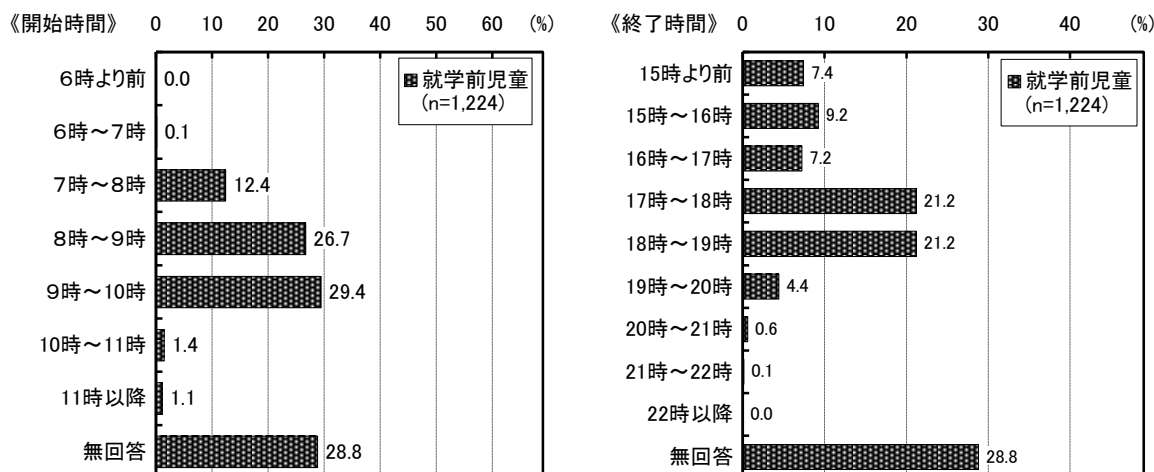
②希望する利用日数・時間など

[就学前]問19-1 (問19で「1. 幼稚園」から「11. その他」までのいずれかに回答した人に対して) 平日に定期的に利用したい教育・保育施設などについて、1週間に何日、1日あたり何時間利用したいと思いますか。

・利用日数は5日、利用時間は8時間台が最も多くなっています。

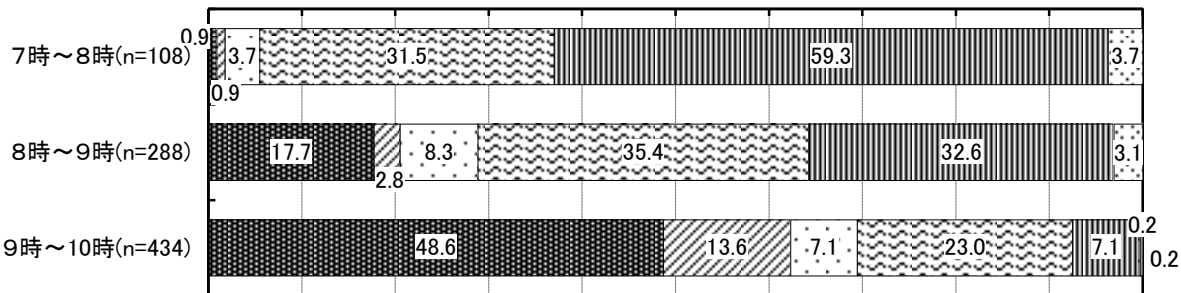


・開始時間は9時台か8時台、終了時間は17時台・18時台が多くなっています。



・開始時間と終了時間の関係を、現在の利用時間、希望の利用時間ごとに見ると、全体に希望の方が終了時間が遅くなり、利用時間が長くなる傾向が見受けられます。

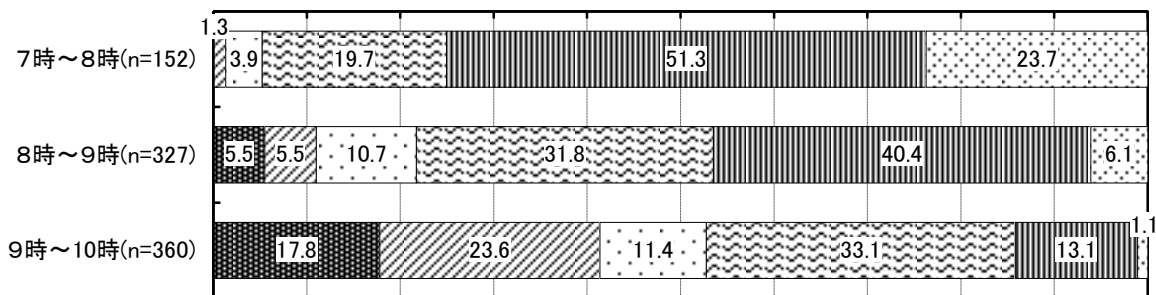
《現在の利用時間》 0% 10% 20% 30% 40% 50% 60% 70% 80% 90% 100%



終了時間: ■ 15時より前 ▨ 15時~16時 □ 16時~17時 ▩ 17時~18時 ▤ 18時~19時 □ 19時以降 □ 無回答



《希望の利用時間》 0% 10% 20% 30% 40% 50% 60% 70% 80% 90% 100%

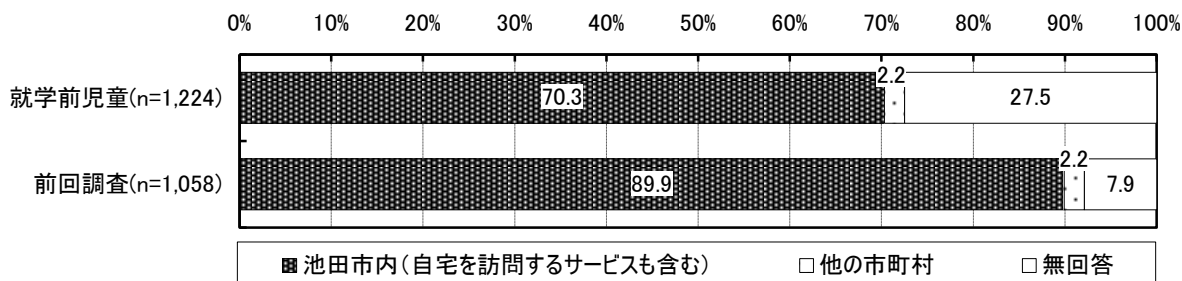


終了時間: ■ 15時より前 ▨ 15時~16時 □ 16時~17時 ▩ 17時~18時 ▤ 18時~19時 □ 19時以降

③利用したい教育・保育施設などの場所

[就学前]問19-2 (問19で「1. 幼稚園」から「11. その他」までのいずれかに回答した人に対して) 利用したい教育・保育施設などの実施場所はどこにありますか。

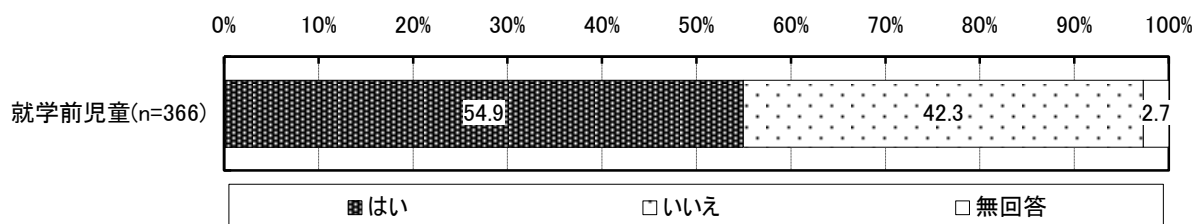
・「池田市内」が多くを占めています。



④特に幼稚園の利用を強く希望するか

[就学前]問19-3 (問19で「1. 幼稚園」「2. 幼稚園+幼稚園の預かり保育」と回答し、かつ「3. 認可保育所」から「11. その他」のいずれかに回答した人に対して) 特に幼稚園の利用を強く希望しますか。

・幼稚園と幼稚園以外の施設のどちらも利用希望である人のうち、半数以上は特に幼稚園の利用を強く希望しています。

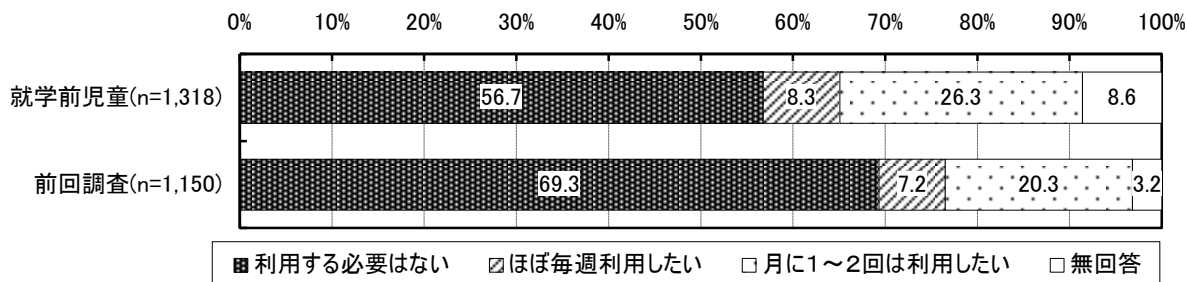


(5) 土曜日、日曜日・祝日の利用希望

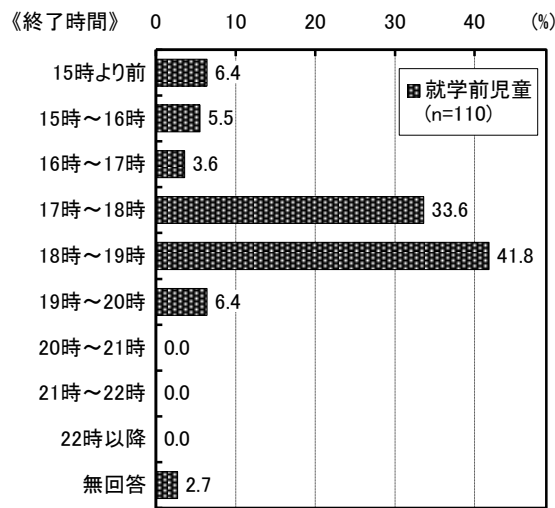
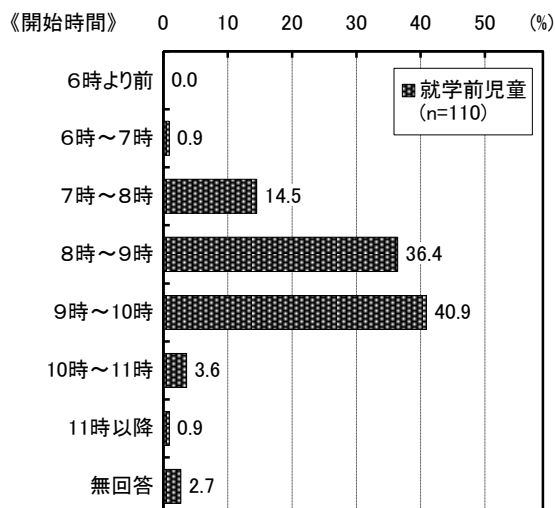
[就学前]問20 お子さんについて、土曜日、日曜日・祝日に、幼稚園や保育所といった教育・保育施設などの利用希望がありますか。

①土曜日の利用希望

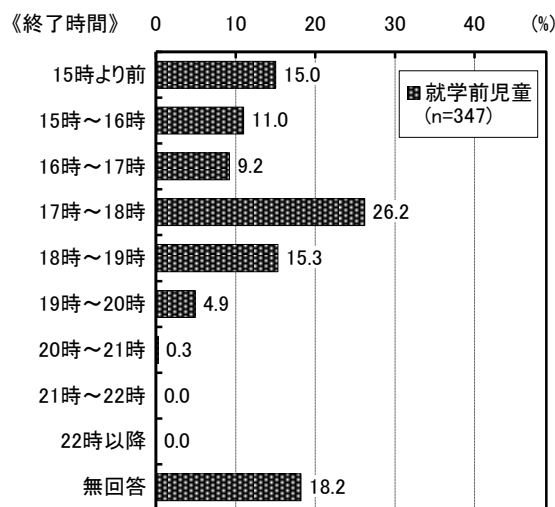
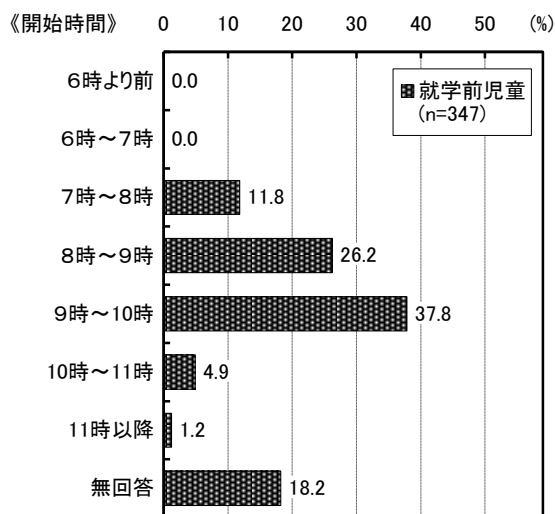
・「利用する必要はない」が減少し、「月に1～2回は利用したい」という利用希望が増加しています。



※ほぼ毎週利用

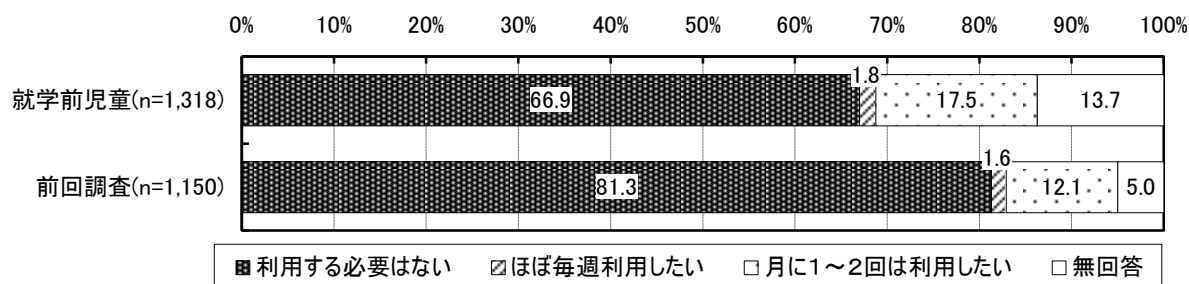


※月に1～2回利用



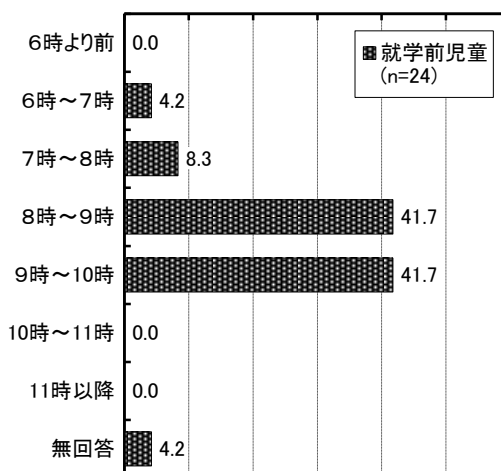
②日曜日・祝日の利用希望

・利用希望は19.3%となっており、前回調査より増加しています。

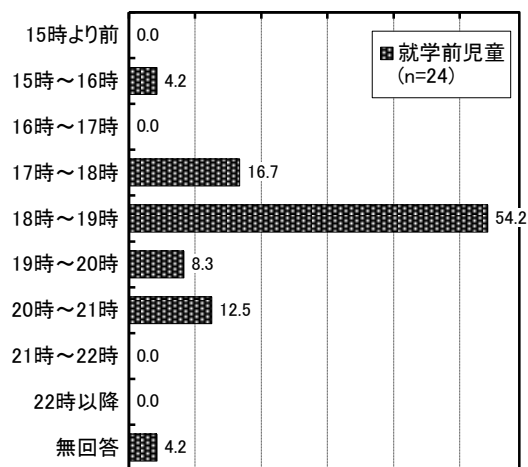


※ほぼ毎週利用

《開始時間》 0 10 20 30 40 50 (%)

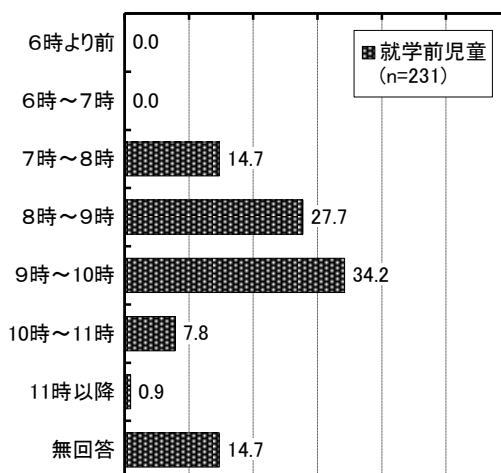


《終了時間》 0 10 20 30 40 50 (%)

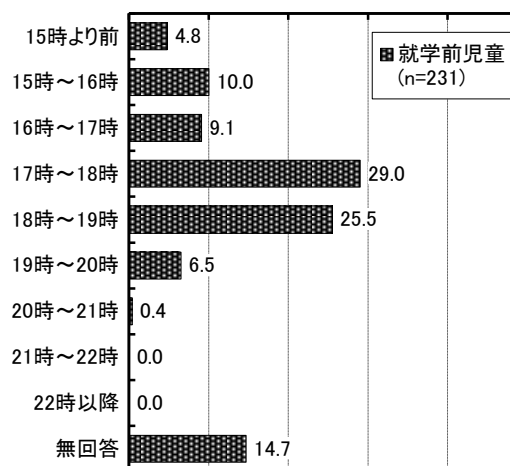


※月に1～2回利用

《開始時間》 0 10 20 30 40 50 (%)



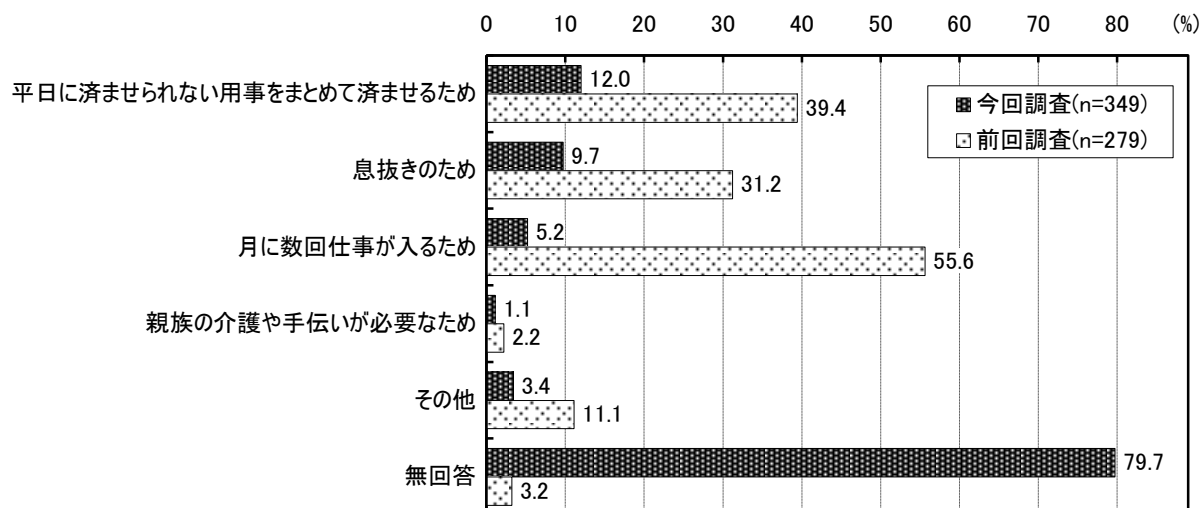
《終了時間》 0 10 20 30 40 (%)



③たまに利用したい理由《複数回答》

[就学前]問20-1 (問20で「2.月に1～2回は利用したい」と回答した人に対して)毎週ではなく、たまに利用したい理由は何ですか。

- ・「平日に済ませられない用事をまとめて済ませるため」が最も多くを占めています。
- ・無回答が多い点は、利用にあたって特に理由がないことが考えられます。

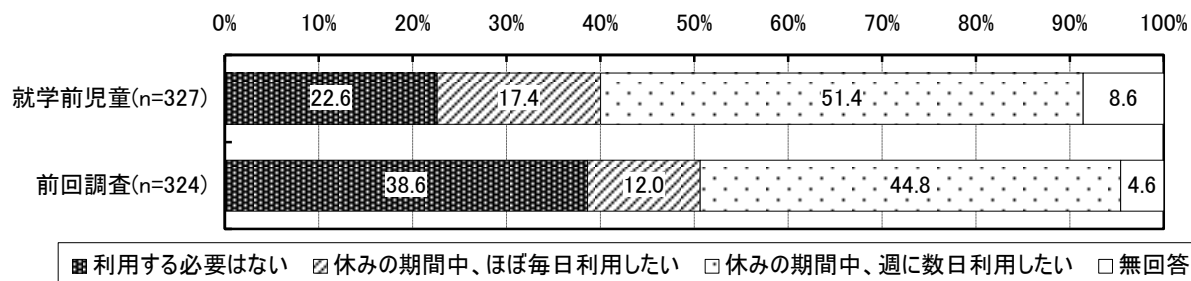


(6) 長期休暇中の幼稚園の利用希望

①長期休暇中の利用希望

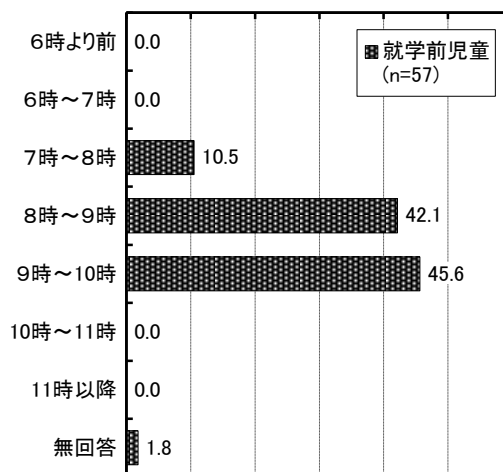
[就学前]問21 (問18-1で「1. 幼稚園」「2. 幼稚園+幼稚園の預かり保育」と回答した人に対して)
夏休み・冬休みなど長期休暇中に、幼稚園の利用を希望しますか。

・「利用する必要はない」は減少し、利用希望は増加しています。

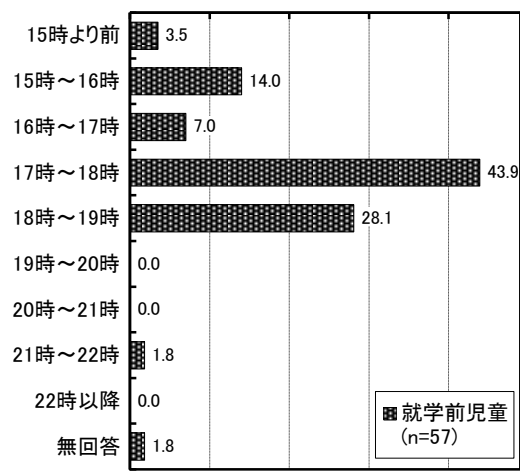


※ほぼ毎週利用

《開始時間》 0 10 20 30 40 50 (%)

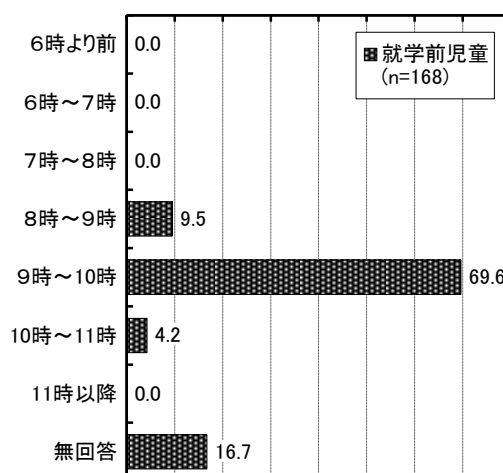


《終了時間》 0 10 20 30 40 (%)

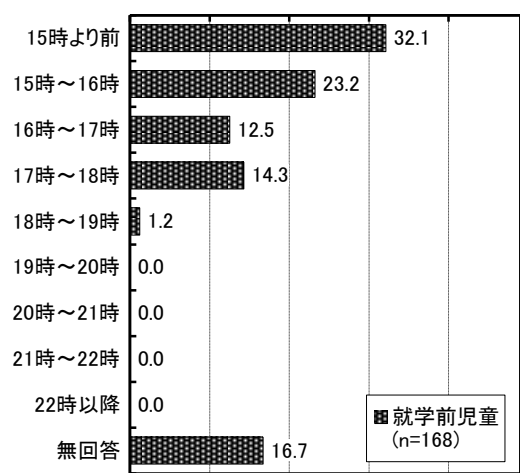


※月に1～2回利用

《開始時間》 0 10 20 30 40 50 60 70 (%)



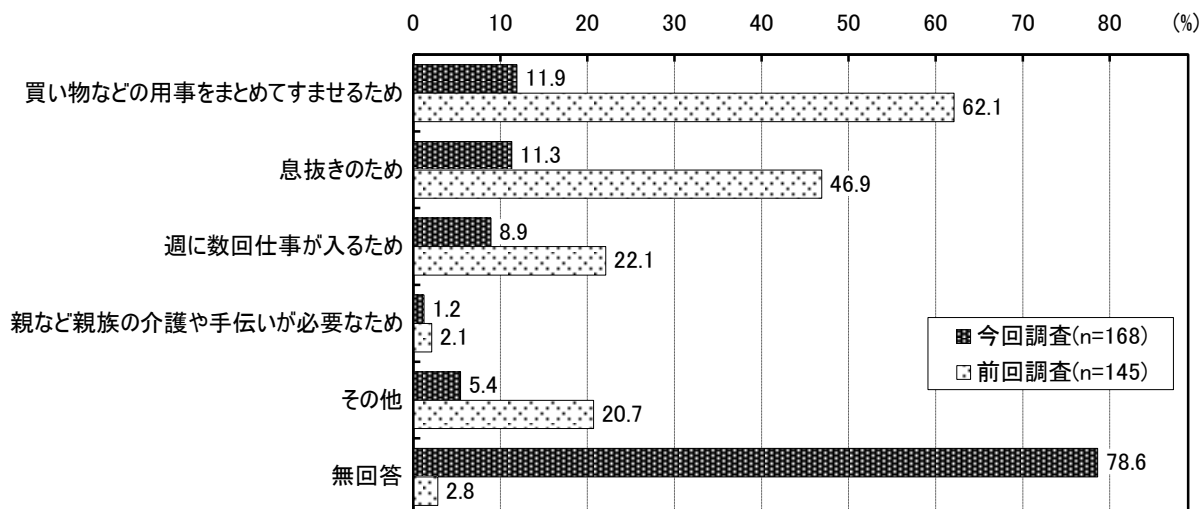
《終了時間》 0 10 20 30 40 (%)



②たまたに利用したい理由《複数回答》

[就学前]問21-1 (問21で「2. 休みの期間中、週に数日利用したい」と回答した人に対して) 毎日ではなく、たまたに利用したい理由は何ですか。

- ・「買い物などの用事をまとめてすませるため」が11.9%、「息抜きのため」が11.3%となっています。
- ・無回答が多い点は、利用にあたって特に理由がないことが考えられます。



4 病気の際の対応や一時預かりの状況について

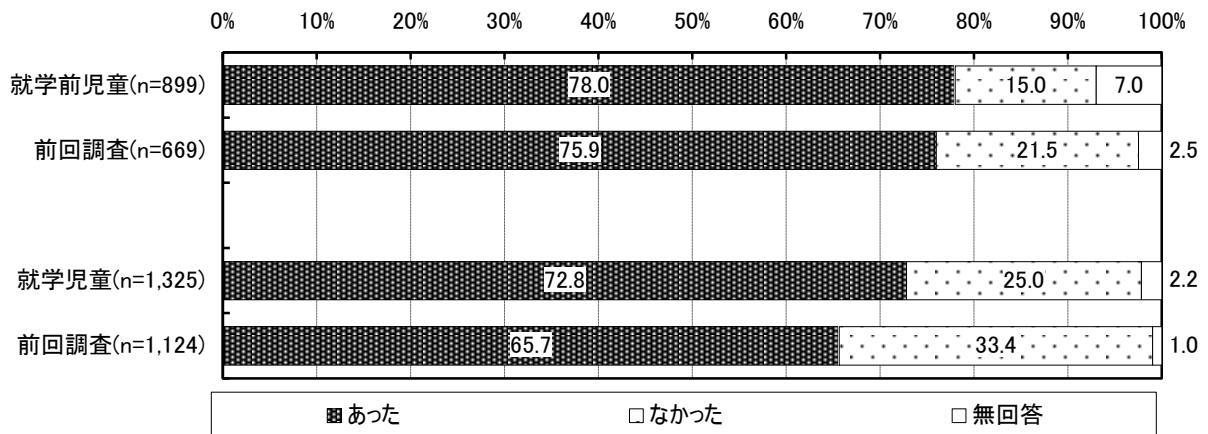
(1) 子どもの病気で教育・保育事業を利用できなかった場合の対応

①病気で幼稚園や保育所等を利用できなかったり、小学校を休まなければならなかった経験

[就学前]問22 (問18で「1. 利用している」と回答した人に対して) この1年間に、お子さんが病気やけがで、幼稚園や保育所などの施設を利用できなかったことはありますか。

[就学]問17 この1年間に、お子さんが病気やけがで、小学校を休まなければならなかったことはありますか。

・「あった」が多くを占め、就学前児童・就学児童ともに前回調査より増加しています。

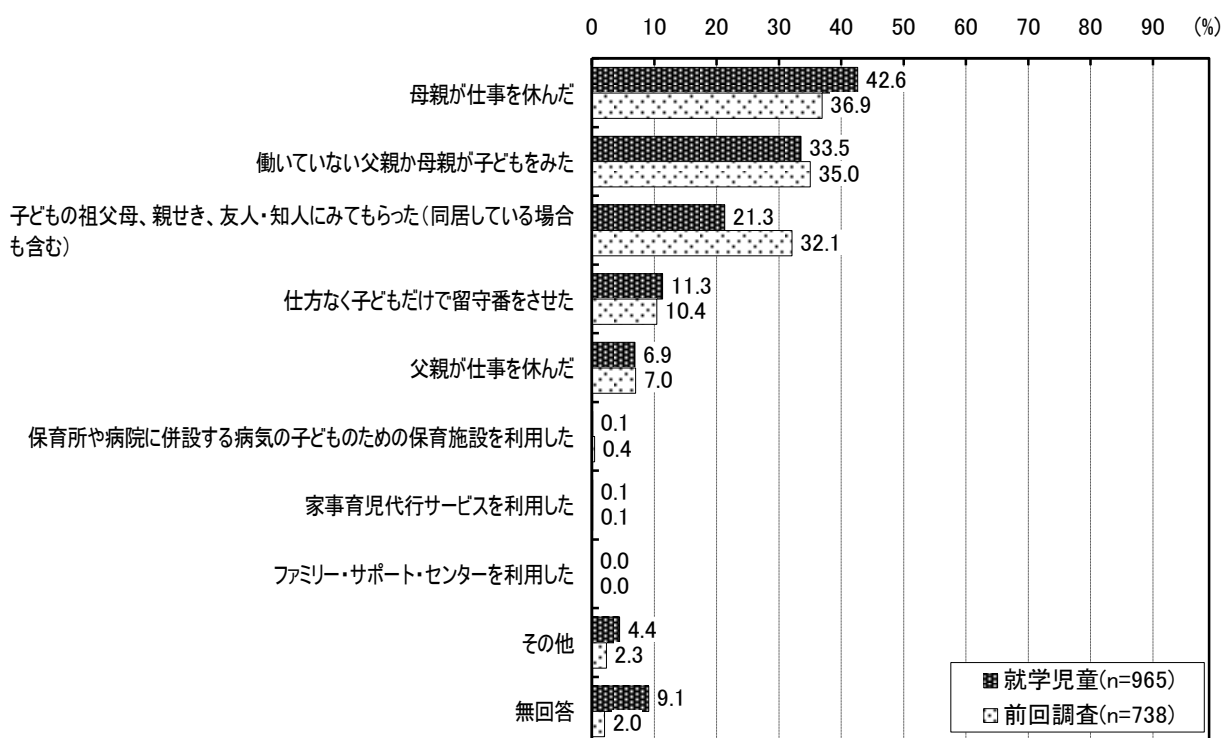
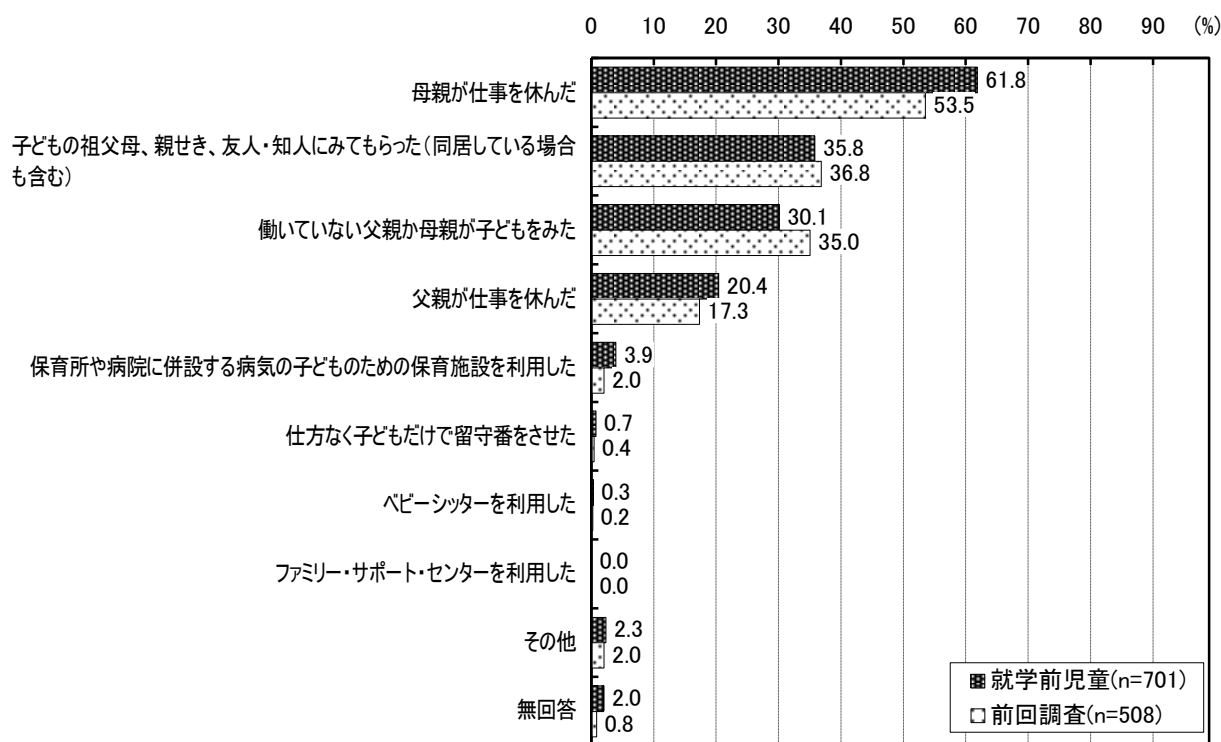


② 1年間の対処方法《複数回答》

[就学前]問22-1 (問22で「1. あった」と回答した人に対して) この1年間で、お子さんが病気で幼稚園や保育所などの施設を利用できなかった場合の対処方法とその日数は何日くらいですか。

[就学]問17-1 (問17で「1. あった」と回答した人に対して) この1年間で、お子さんが病気で小学校を休まなければならなかった場合の対処方法とその日数は何日くらいですか。

- ・ 就学前児童・就学児童とも、「母親が仕事を休んだ」が最も多くを占めており、前回調査より増加しています。



※対処日数

就学前児童	n	1日～2日	3日～5日	6日～10日	11日～20日	21日～30日	31日以上	無回答
父親が仕事を休んだ	143	39.9%	46.9%	9.1%	0.7%	0.0%	0.0%	3.5%
母親が仕事を休んだ	433	17.3%	29.8%	27.7%	10.2%	3.5%	1.2%	10.4%
子どもの祖父母、親せき、友人・知人にみてもらった	251	27.5%	35.5%	20.3%	7.2%	1.2%	0.4%	8.0%
働いていない父親か母親が子どもをみた	211	14.7%	31.3%	28.0%	9.0%	3.8%	0.5%	12.8%
保育所や病院に併設する病気の子どものための保育施設を利用した	27	33.3%	22.2%	25.9%	7.4%	0.0%	0.0%	11.1%
ベビーシッターを利用した	2	50.0%	0.0%	0.0%	0.0%	0.0%	0.0%	50.0%
ファミリー・サポート・センターを利用した	0	-	-	-	-	-	-	-
仕方なく子どもだけで留守番をさせた	5	80.0%	0.0%	0.0%	0.0%	0.0%	0.0%	20.0%
その他	16	37.5%	25.0%	18.8%	0.0%	6.3%	0.0%	12.5%

※網かけ太字は最も多い対処日数（無回答を除く）

就学児童	n	1日～2日	3日～5日	6日～10日	11日～20日	21日～30日	31日以上	無回答
父親が仕事を休んだ	67	65.7%	23.9%	1.5%	1.5%	0.0%	0.0%	7.5%
母親が仕事を休んだ	411	41.6%	31.9%	9.7%	2.9%	0.5%	0.0%	13.4%
子どもの祖父母、親せき、友人・知人にみてもらった	206	51.0%	24.8%	8.3%	1.0%	0.0%	0.0%	15.0%
働いていない父親か母親が子どもをみた	323	32.8%	33.4%	15.5%	3.4%	0.0%	0.6%	14.2%
保育所や病院に併設する病気の子どものための保育施設を利用した	1	100.0%	0.0%	0.0%	0.0%	0.0%	0.0%	0.0%
家事育児代行サービスを利用した	1	0.0%	0.0%	100.0%	0.0%	0.0%	0.0%	0.0%
ファミリー・サポート・センターを利用した	0	-	-	-	-	-	-	-
仕方なく子どもだけで留守番をさせた	109	61.5%	20.2%	2.8%	0.9%	0.0%	0.0%	14.7%
その他	42	45.2%	16.7%	7.1%	4.8%	2.4%	2.4%	21.4%

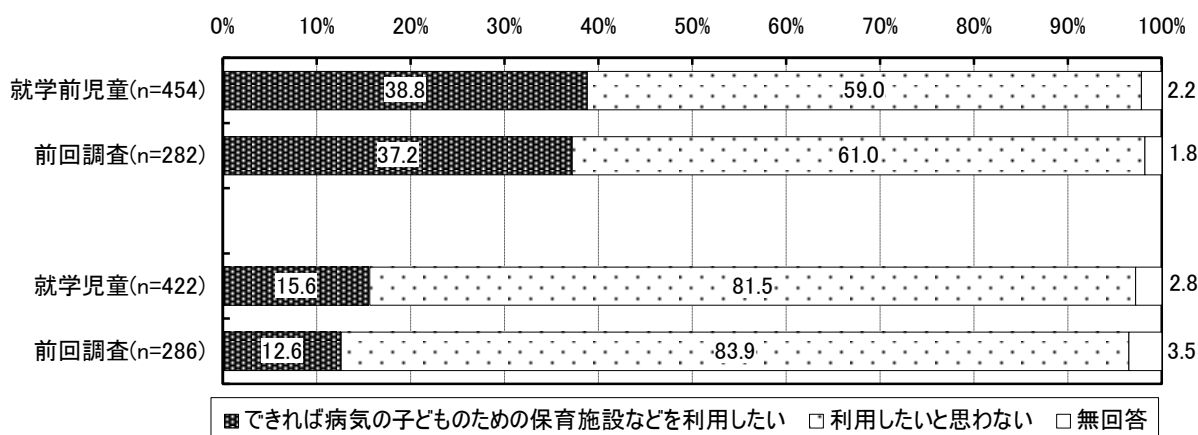
※網かけ太字は最も多い対処日数

(2) 病気の子どものための保育施設の利用希望

[就学前]問22-2[就学]問17-2 (問22-1/問17-1で「1. 父親が仕事を休んだ」「2. 母親が仕事を休んだ」と回答した人に対して) そのときに「できれば病気の子どものための保育施設などを利用したい」と思いましたか。

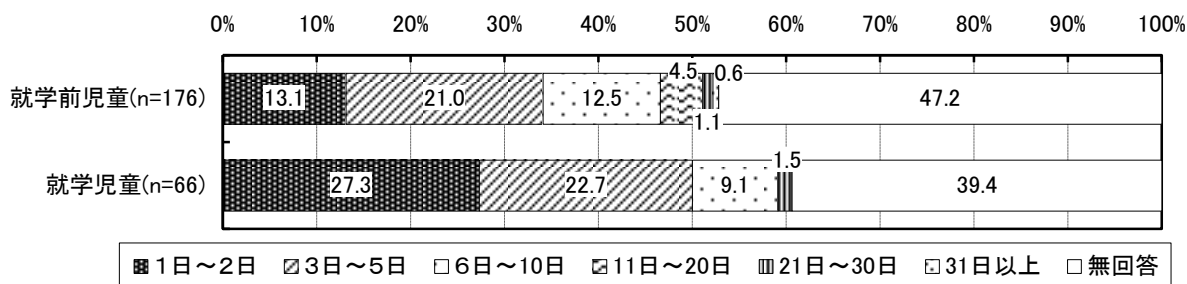
①利用希望

- ・ 就学前児童では、「できれば病気の子どものための保育施設などを利用したい」が38.8%となっています。
- ・ 就学前児童・就学児童ともに「利用したいと思わない」が多くなっています。



②希望する日数

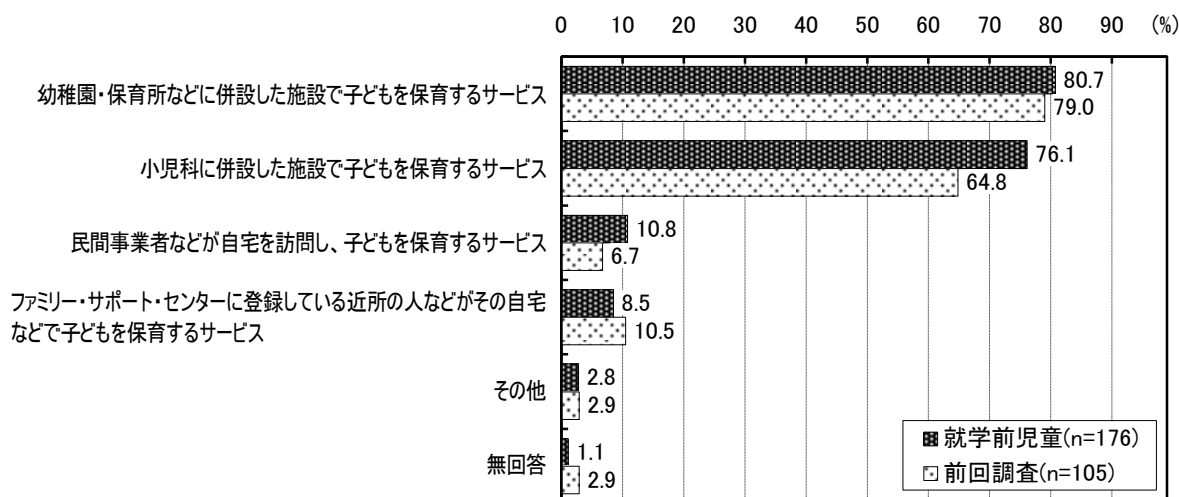
- ・ 就学前児童では「3日～5日」が21.0%、就学児童では「1日～2日」が27.3%と最も多くなっています。(無回答を除く)



③希望する事業形態《複数回答》

[就学前]問22-3 (問22-2で「1. 利用したい」と回答した人に対して) 利用する場合、下記のいずれの事業形態が望ましいと思いますか。

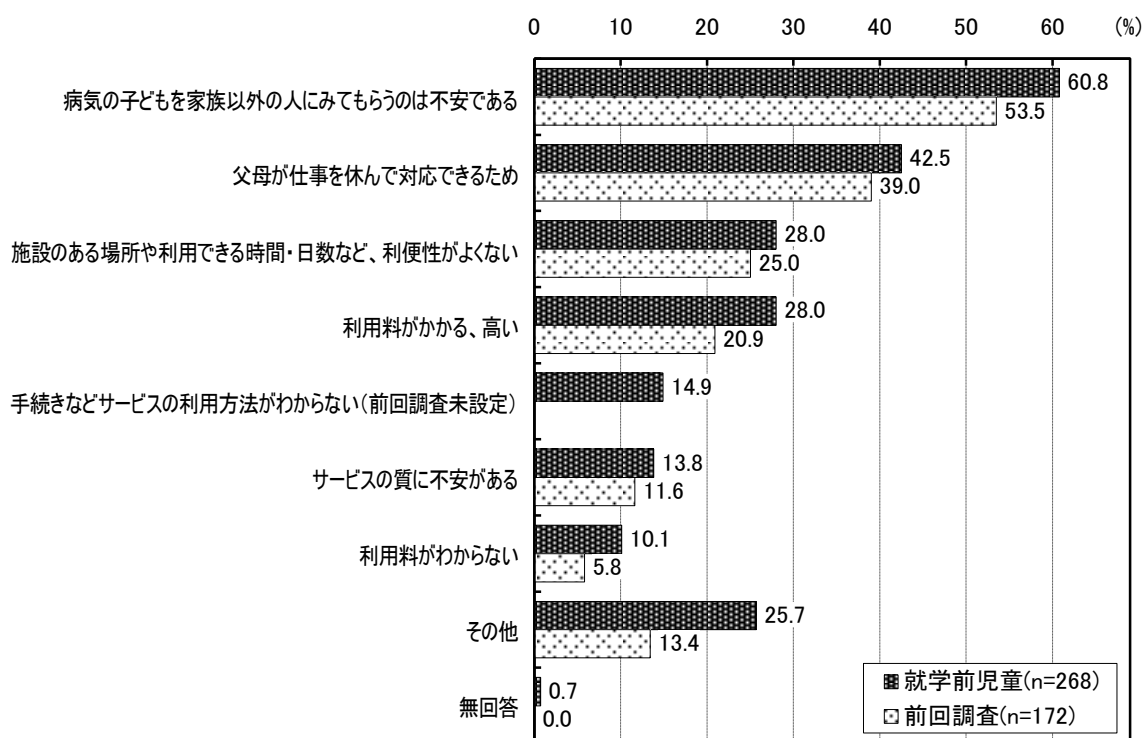
- ・「幼稚園・保育所などに併設した施設で子どもを保育するサービス」が最も多く、前回調査よりも「小児科に併設した施設で子どもを保育するサービス」が10%以上増加しています。



④病気の子どものための保育施設を利用したいと思わない理由《複数回答》

[就学前]問22-4 (問22-2で「2. 利用したいと思わない」と回答した人に対して) その理由は何ですか。

- ・「病気の子どもを家族以外の人にみてもらうのは不安である」が60.8%と最も多くなっています。

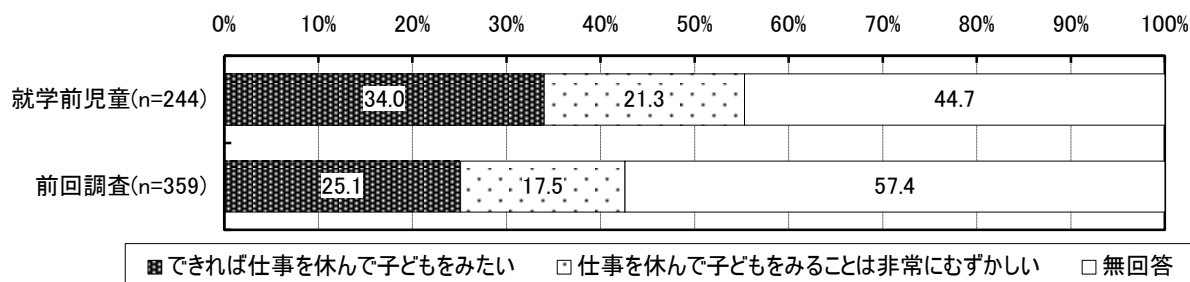


(3) 父母のいずれかが仕事を休んで看病したいと思った経験

[就学前]問22-5 (問22-1で「3. 子どもの祖父母、親せき、友人・知人にみてもらった」から「9. その他」までのいずれかに回答した人に対して)「できれば父母のいずれかが仕事を休んで子どもをみたい。」と思いましたか。

①仕事を休んで子どもの看病をしたいと思ったか

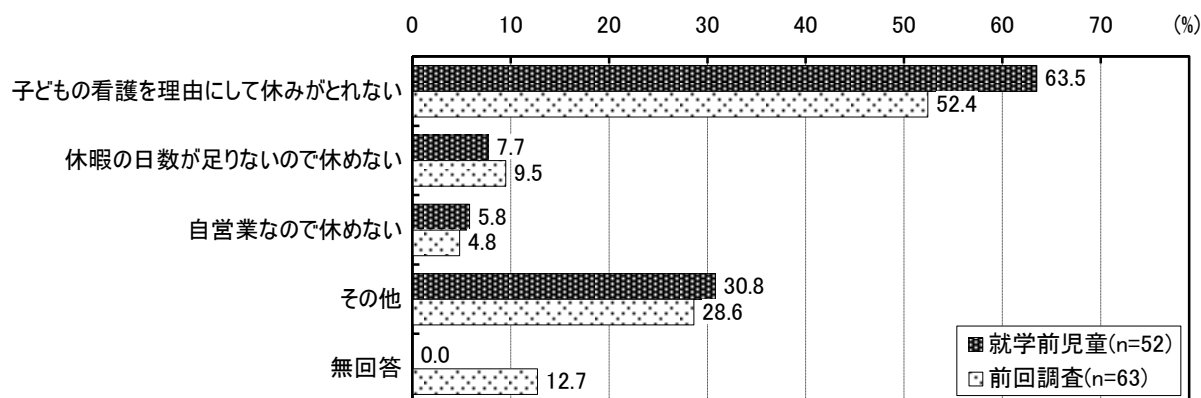
・「できれば仕事を休んで看たいと思った」は34.0%と前回調査より増加しています。



②休んで看病することが難しい理由《複数回答》

[就学前]問22-6 (問22-5で「2. 仕事を休んで子どもをみることは非常にむずかしい」と回答した人に対して)そう思われる理由は何ですか。

- ・「子どもの看護を理由にして休みがとれない」が63.5%と最も多く、前回調査より増加しています。
- ・「その他」として記述された内容では、職場の人数が限られていたり、シフトが決まっているので自分が休むと他の人に迷惑がかかること、納期等があり仕事を遅らせることができないこと、責任ある立場におり急には休めないこと、休むことで収入が減ること、配偶者や家族などがおり休む必要がないことなどが多く見られます。

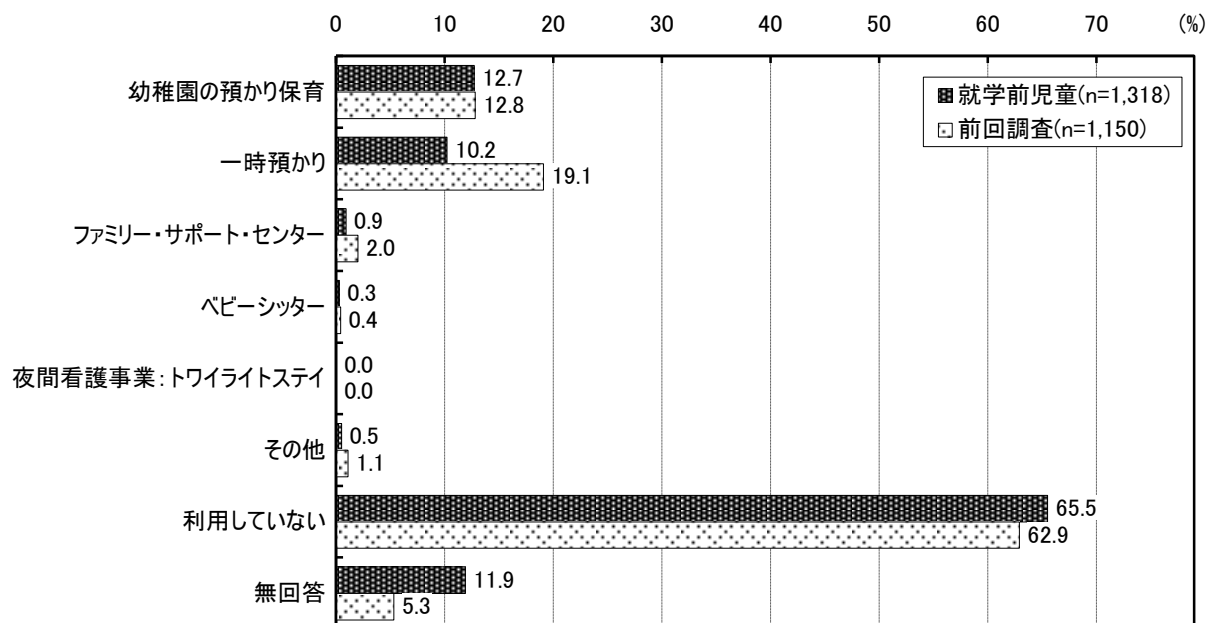


(4) 一時的な預かりの状況

①子どもを預かるサービスの利用状況（就学前児童）《複数回答》

[就学前]問23 私用、ご自身や配偶者の親の通院、不規則な仕事などを理由として、子どもを預かるサービスを「不定期に」利用しましたか。

- ・何らかのサービスを利用している人は22.6%となっています。内容別には「幼稚園の預かり保育」が12.7%と最も多くなっています。



※利用日数（年間）

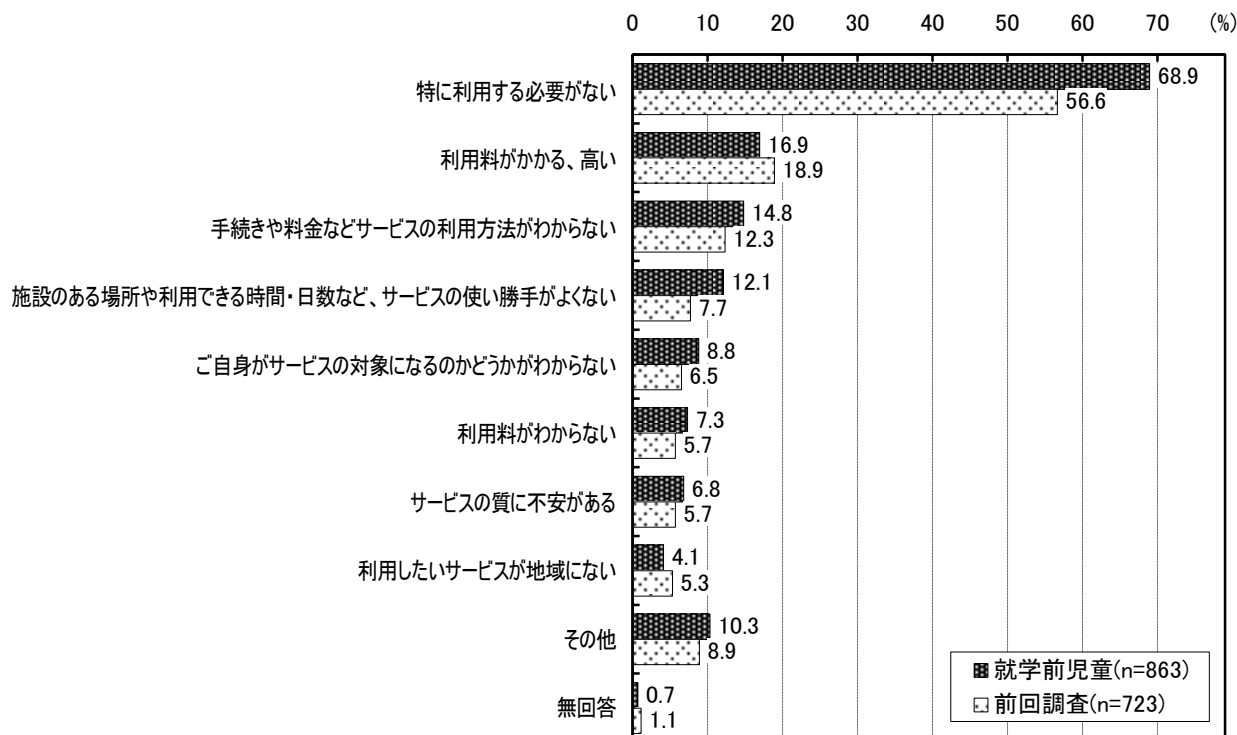
	n	1日～2日	3日～5日	6日～10日	11日～20日	21日～30日	31日以上	無回答
一時預かり	135	29.6%	37.8%	14.1%	6.7%	2.2%	3.7%	5.9%
幼稚園の預かり保育	167	18.6%	19.2%	23.4%	16.2%	6.6%	10.2%	6.0%
ファミリー・サポート・センター	12	16.7%	16.7%	41.7%	8.3%	0.0%	8.3%	8.3%
夜間看護事業:トワイライトステイ	0	-	-	-	-	-	-	-
ベビーシッター	4	25.0%	50.0%	0.0%	0.0%	0.0%	0.0%	25.0%
その他	7	28.6%	28.6%	0.0%	0.0%	0.0%	0.0%	42.9%

※網かけ太字は最も多い利用日数（無回答を除く）

②子どもを預かるサービスの利用状況（就学前児童）《複数回答》

[就学前]問23-1 (問23で「7. 利用していない」と回答した人に対して) 現在利用していない理由は何ですか。

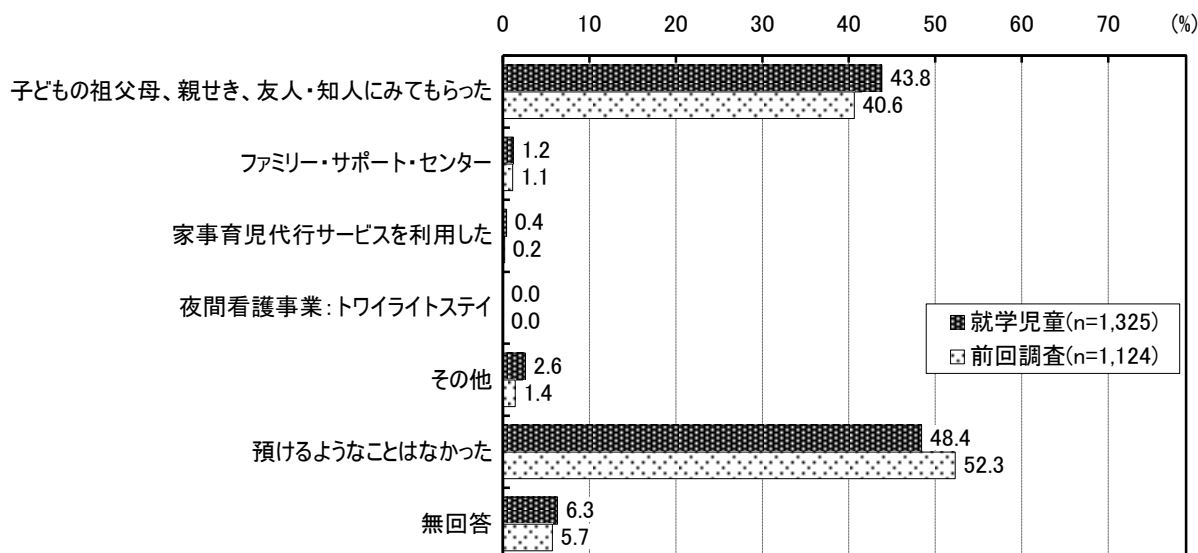
・「特に利用する必要がない」が68.9%となっており、前回調査より増加しています。



②子どもを家族以外の誰かに一時的に預けた経験（就学児童）《複数回答》

[就学]問18 私用、ご自身や配偶者の親の通院、不定期的な仕事などを理由として、子どもを家族以外の誰かに一時的に預けたことはありましたか。

・「子どもの祖父母、親せき、友人・知人にみてもらった」が43.8%と最も多くなっています。



※利用日数（年間）

	n	1日～2日	3日～5日	6日～10日	11日～20日	21日～30日	31日以上	無回答
子どもの祖父母、親せき、友人・知人にみてもらった	580	25.3%	28.3%	16.0%	9.3%	4.8%	7.2%	9.0%
ファミリー・サポート・センター	16	12.5%	31.3%	12.5%	6.3%	0.0%	18.8%	18.8%
夜間看護事業:トワイライトステイ	0	-	-	-	-	-	-	-
家事育児代行サービスを利用した	5	20.0%	20.0%	40.0%	20.0%	0.0%	0.0%	0.0%
その他	35	11.4%	22.9%	14.3%	11.4%	2.9%	8.6%	28.6%

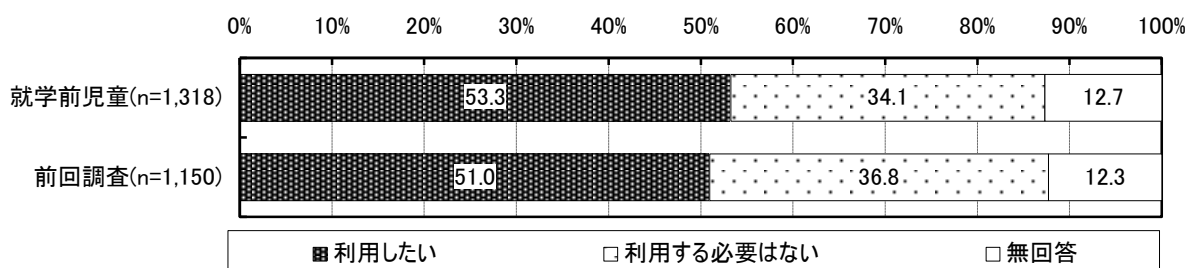
※網かけ太字は最も多い利用日数（無回答を除く）

(5) 一時的な預かりの利用希望

[就学前]問24 私用、ご自身や配偶者の親の通院、不規則な仕事などを理由として、1年間に何日くらい保育所などで実施している「一時預かり」を利用したいと思いますか。

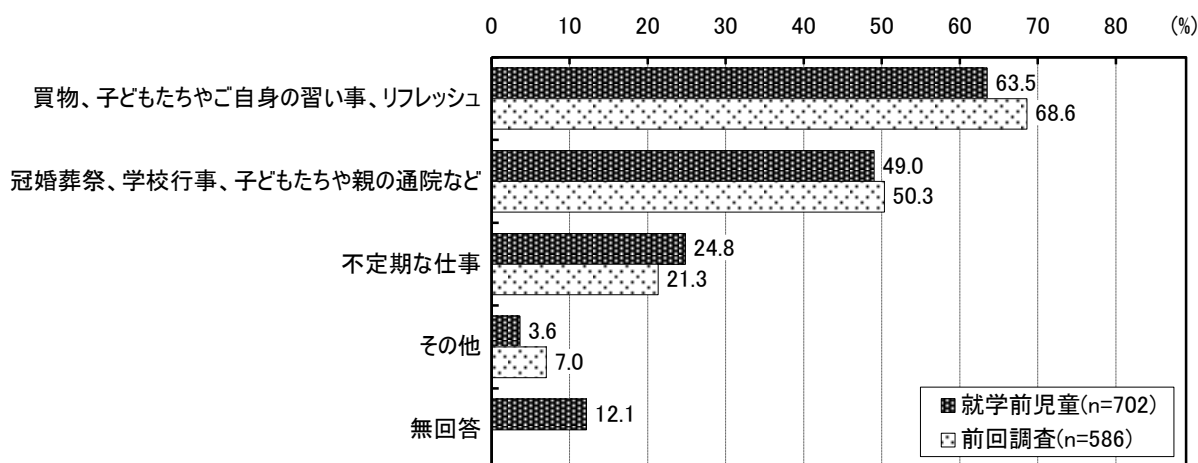
①一時預かりの利用希望（就学前児童）

・「利用したい」は53.3%となっています。



②利用したい目的（就学前児童）《複数回答》

・「買物、子どもたちやご自身の習い事、リフレッシュ」が63.5%と最も多く、次いで「冠婚葬祭、学校行事、子どもたちや親の通院など」が49.0%となっています。



※利用希望日数（年間）

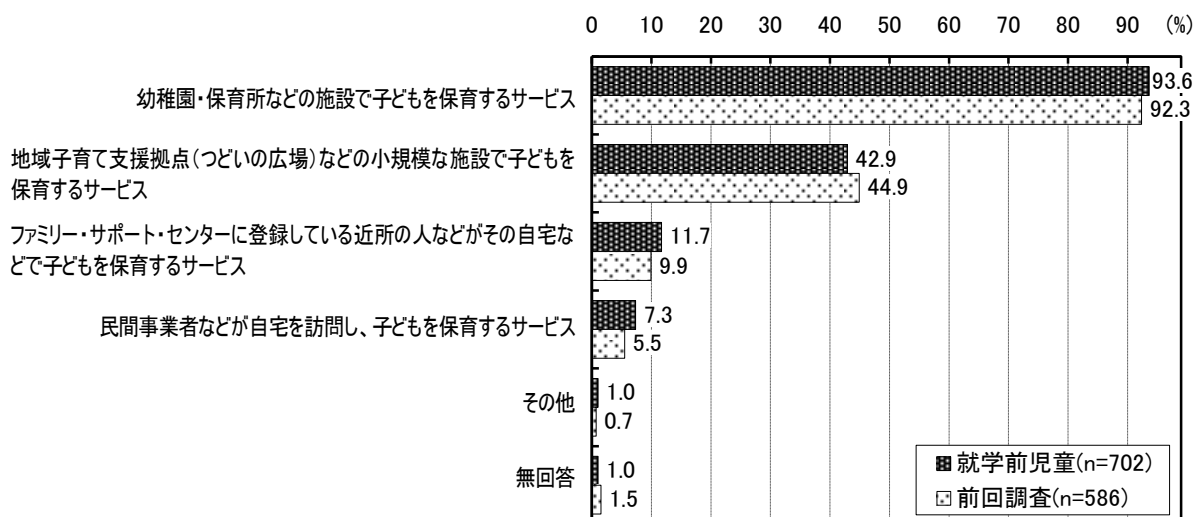
	n	1日～2日	3日～5日	6日～10日	11日～20日	21日～30日	31日以上	無回答
買物、子どもたちやご自身の習い事、リフレッシュ	446	8.7%	24.4%	21.3%	22.0%	6.1%	6.7%	10.8%
冠婚葬祭、学校行事、子どもたちや親の通院など	344	9.9%	40.7%	20.9%	12.2%	2.3%	0.6%	13.4%
不規則な仕事	174	6.3%	20.1%	31.0%	12.6%	6.3%	8.0%	15.5%
その他	25	8.0%	24.0%	24.0%	8.0%	0.0%	20.0%	16.6%
合計	702	4.1%	13.8%	20.5%	21.1%	10.0%	10.8%	19.7%

※網かけ太字は最も多い利用希望日数

③望ましい事業形態（就学前児童）《複数回答》

[就学前]問24-1 （問24で「1. 利用したい」と回答した人に対して）問24の目的でお子さんを預ける場合、下記のいずれの事業形態が望ましいと思いますか。

- ・「幼稚園・保育所などの施設で子どもをみてるサービス」が93.6%とほとんどの回答者が選び、次いで「地域子育て支援拠点（つどいの広場）などの小規模な施設で子どもを保育するサービス」が42.9%となっています。

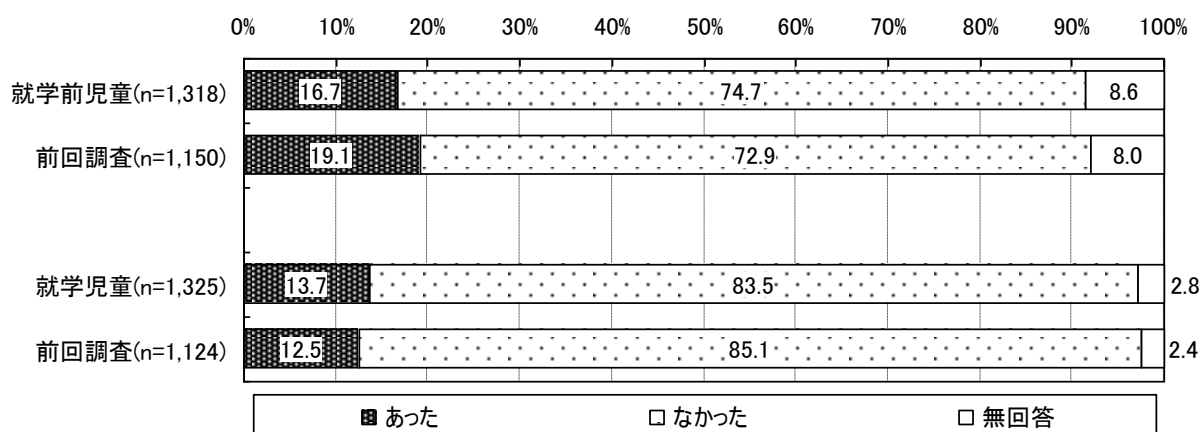


(6) 泊りがけで子どもを家族以外に預けなければならなかった経験

[就学前]問25[就学]問19 この1年間に、冠婚葬祭、家族の病気などの保護者の用事により、お子さんを「泊りがけで」家族以外にみてもらわないといけないことはありましたか。

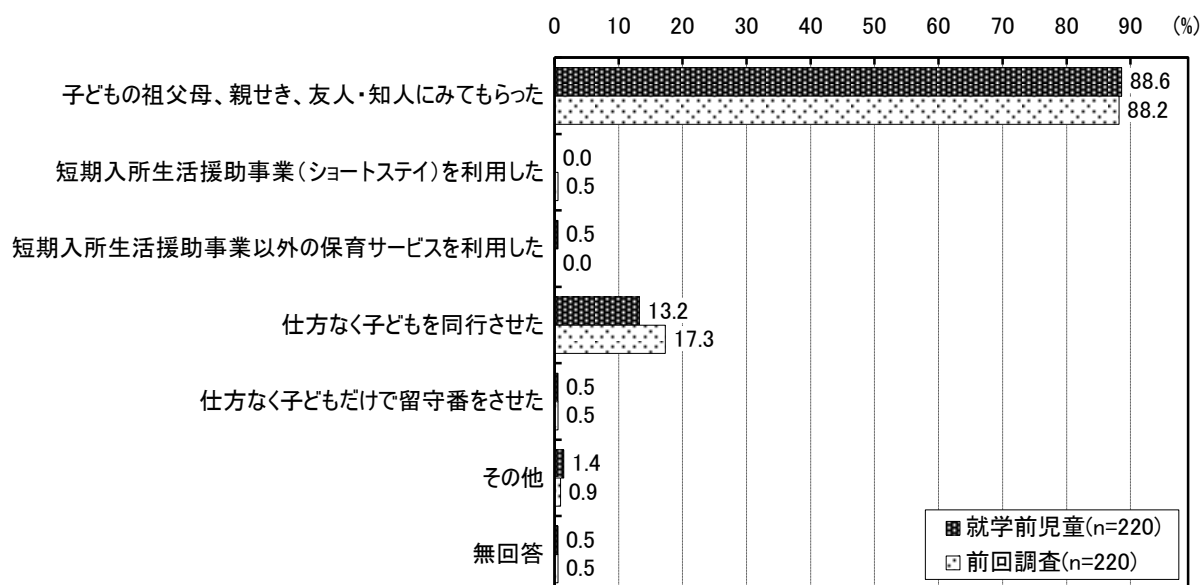
①泊りがけで預けなければならなかった経験の有無

- ・「あった」は就学前児童の16.7%、就学児童の13.7%となっています。



②年間の対処方法《複数回答》

- ・ 就学前児童では、「子どもの祖父母、親せき、友人・知人にみてもらった」が88.6%を占めています。

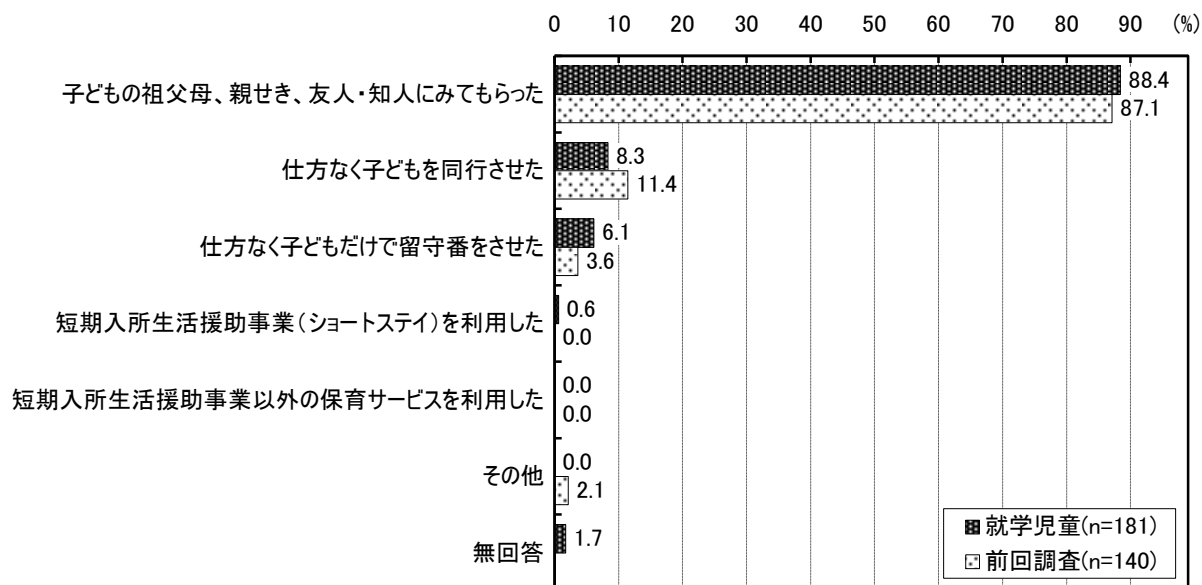


※対処泊数（就学前児童）

	n	1泊～2泊	3泊～5泊	6泊～10泊	11泊～20泊	21泊～30泊	31泊以上	無回答
子どもの祖父母、親せき、友人・知人にみてもらった	195	41.0%	25.6%	13.8%	3.1%	1.5%	0.0%	14.9%
短期入所生活援助事業(ショートステイ)を利用した	0	-	-	-	-	-	-	-
短期入所生活援助事業以外の保育サービスを利用した	1	0.0%	0.0%	0.0%	0.0%	100.0%	0.0%	0.0%
仕方なく子どもを同行させた	29	34.5%	17.2%	3.4%	0.0%	3.4%	0.0%	41.4%
仕方なく子どもだけで留守番をさせた	1	100.0%	0.0%	0.0%	0.0%	0.0%	0.0%	0.0%
その他	3	66.7%	0.0%	33.3%	0.0%	0.0%	0.0%	0.0%

※網かけ太字は最も多い対処泊数（無回答を除く）

- ・就学児童についても「子どもの祖父母、親せき、友人・知人にみてもらった」が88.4%を占めています。



※対処泊数（就学児童）

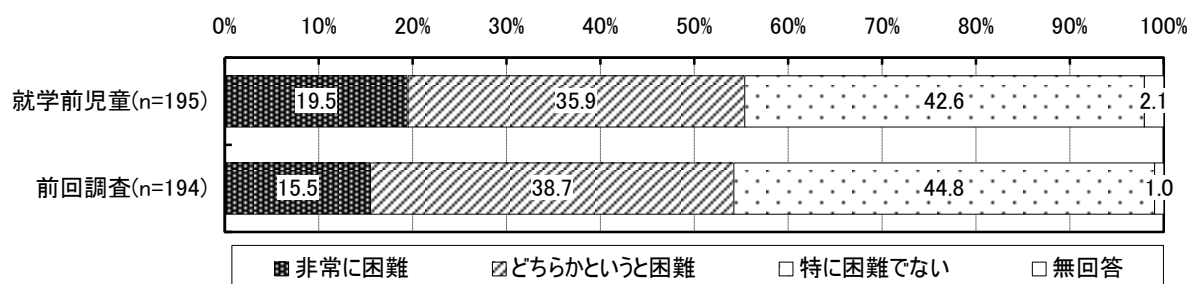
	n	1泊～2泊	3泊～5泊	6泊～10泊	11泊～20泊	21泊～30泊	31泊以上	無回答
子どもの祖父母、親せき、友人・知人にみてもらった	160	47.5%	25.0%	13.1%	2.5%	1.9%	3.1%	6.9%
短期入所生活援助事業(ショートステイ)を利用した	0	-	-	-	-	-	-	-
短期入所生活援助事業(ショートステイ)を利用した	1	0.0%	100.0%	0.0%	0.0%	0.0%	0.0%	0.0%
仕方なく子どもを同行させた	15	40.0%	26.7%	0.0%	0.0%	0.0%	0.0%	33.3%
仕方なく子どもだけで留守番をさせた	11	45.5%	9.1%	18.2%	0.0%	0.0%	0.0%	27.3%
その他	0	-	-	-	-	-	-	-

※網かけ太字は最も多い対処泊数（無回答を除く）

③祖父母、親せき、友人・知人にみてもらう場合の困難度（就学前児童）

[就学前]問25-1（問25で「ア.子どもの祖父母、親せき、友人・知人にみてもらった（同居している場合も含む）」と回答した人に対して）その場合の困難度はどの程度でしたか。

- ・「非常に困難」は19.5%となっています。



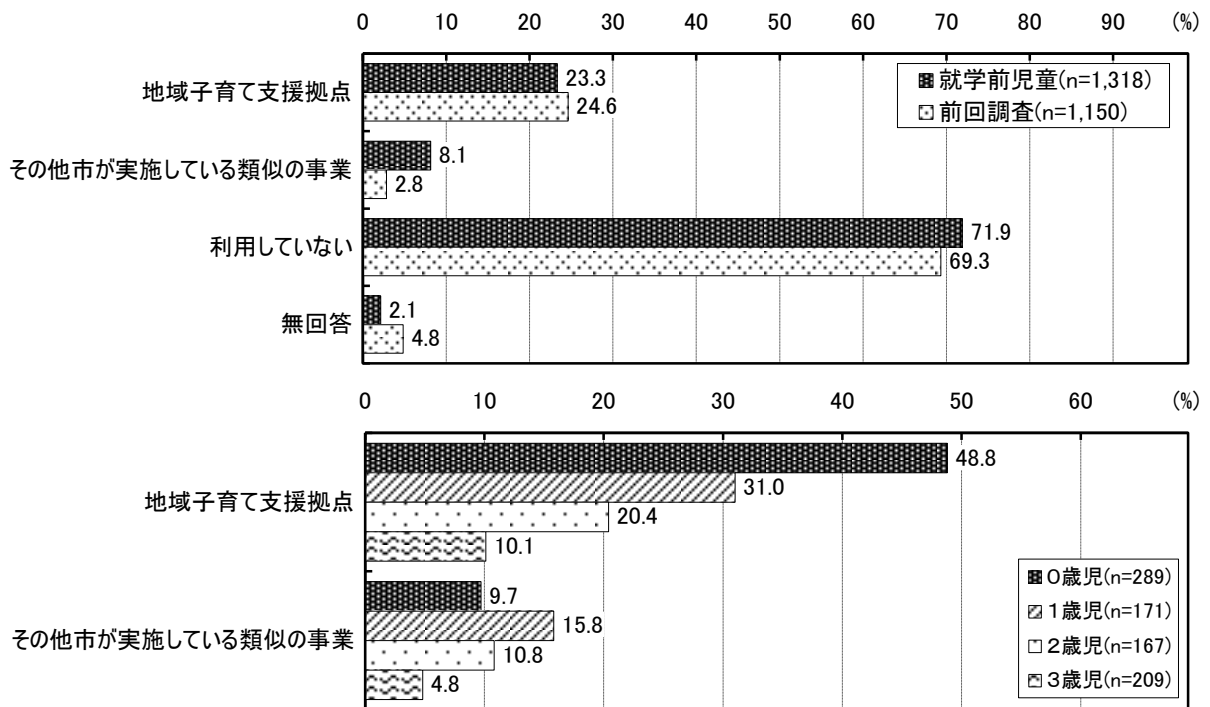
5 子育て支援に関する事業の利用状況について

(1) 地域子育て支援拠点の利用状況と今後の希望

①地域子育て支援拠点等の利用状況《複数回答》

[就学前]問26 現在、地域子育て支援拠点（つどいの広場）を利用していますか。

- ・「地域子育て支援拠点」を利用している人は23.3%で前回と大きく変わりありません。
- ・子どもの年齢別に見ると、0歳児では「地域子育て支援拠点」を利用している人が48.8%となっています。



※ 1週間あたりの利用回数

	n	1回	2回	3回以上	無回答
地域子育て支援拠点事業	307	10.7%	9.8%	9.4%	70.0%
類似の事業	107	18.7%	1.9%	3.7%	75.7%

※ 1か月あたりの利用回数

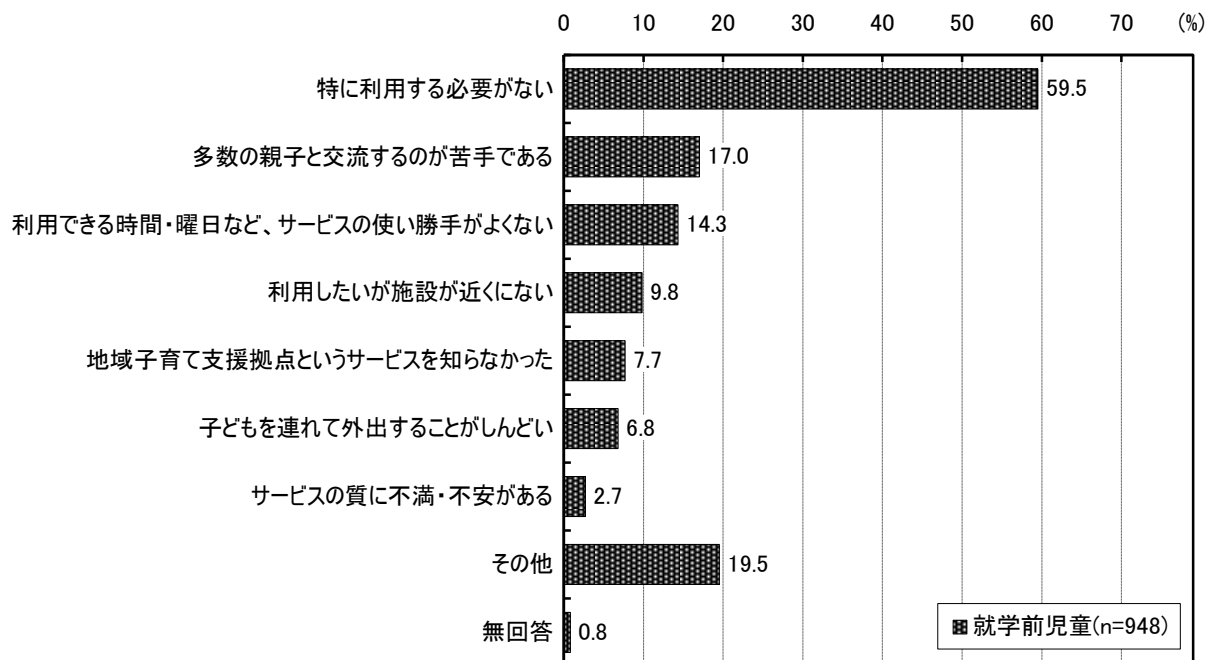
	n	1回~2回	3回~5回	6回~10回	11回~15回	16回~20回	21回以上	無回答
地域子育て支援拠点事業	307	50.8%	19.5%	3.9%	0.3%	1.0%	0.3%	24.1%
類似の事業	107	44.9%	24.3%	1.9%	0.0%	0.0%	0.0%	29.0%

※ 網かけ太字は最も多い利用回数（無回答を除く）

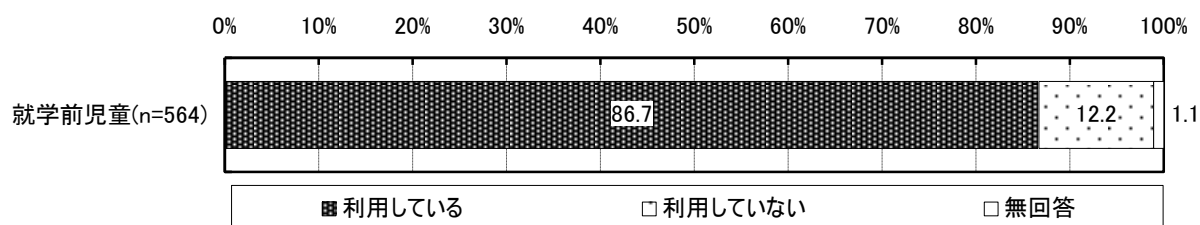
②地域子育て支援拠点等を利用していない理由《複数回答》

問26-1 (問26で「3. 利用していない」と回答した人に対して) 利用していない理由は何ですか。

・「特に利用する必要がない」が59.5%となっていますが、そのうち86.7%は教育・保育施設などを利用している人です。



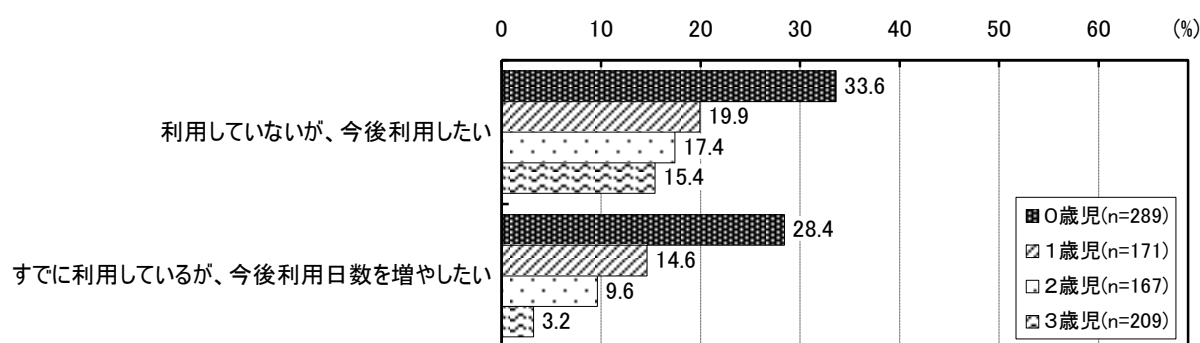

※「特に利用する必要がない」人の教育・保育施設などの利用状況



③地域子育て支援拠点の利用希望

[就学前]問27 地域子育て支援拠点事業について、今は利用していないが、できれば利用したい、あるいは、利用日数を増やしたいと思いませんか。

- ・「利用していないが、今後利用したい」「すでに利用しているが、今後利用日数を増やしたい」を合わせて、地域子育て支援拠点の利用希望は31.8%となっています。
- ・子どもの年齢別に見ると、年齢が低いほど利用希望が高くなる傾向が見られます。



※ 1週間あたりの利用希望回数

	n	1回	2回	3回以上	無回答
利用したい	272	25.0%	7.4%	3.7%	64.0%
利用日数を増やしたい	148	27.0%	10.8%	9.5%	52.7%

※ 1か月あたりの利用希望回数

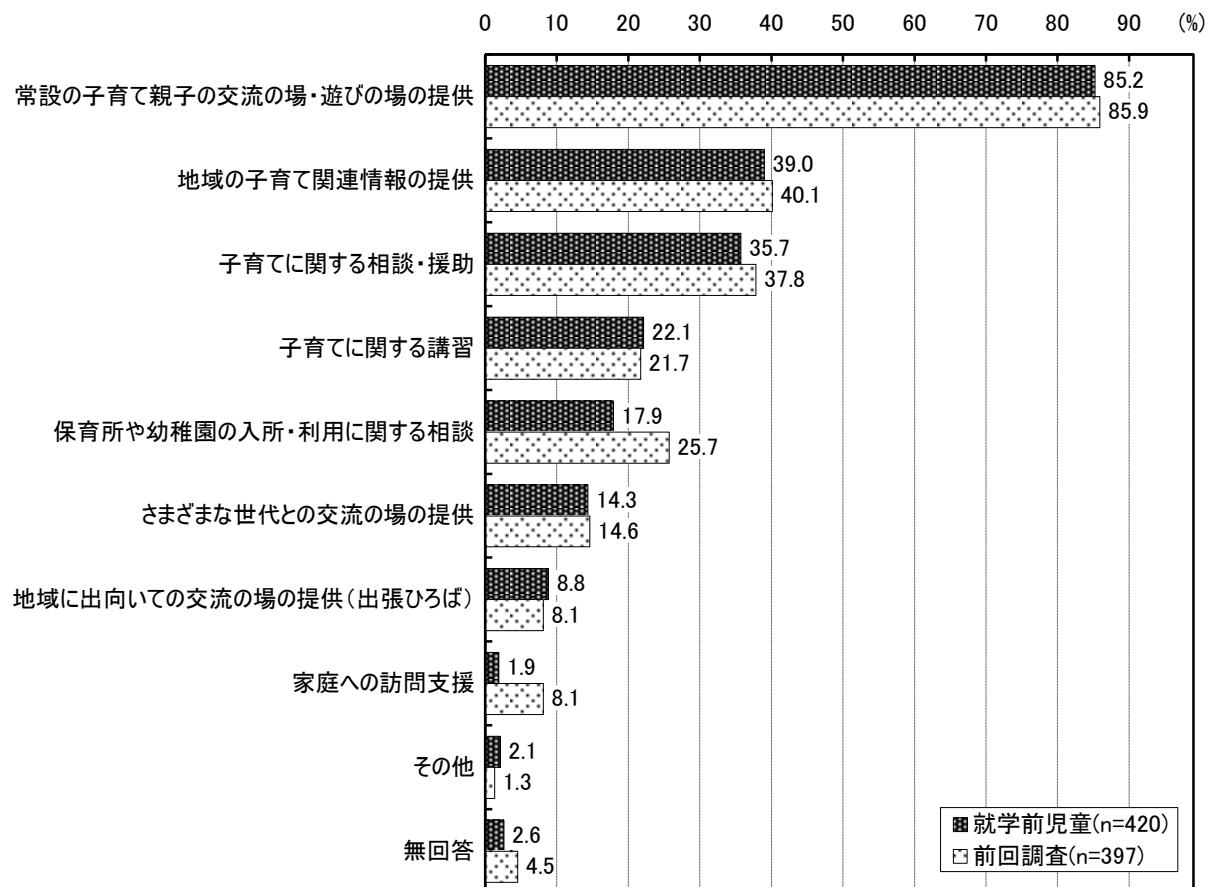
	n	1回~2回	3回~5回	6回~10回	11回~15回	16回~20回	21回以上	無回答
利用したい	272	46.3%	16.9%	2.9%	0.4%	0.0%	0.0%	33.5%
利用日数を増やしたい	148	21.6%	27.0%	4.7%	0.0%	0.0%	0.0%	46.6%

※網かけ太字は最も多い利用希望回数（無回答を除く）

④利用したいサービス《複数回答》

[就学前]問27-1 (問27で「1. 利用していないが、今後利用したい」「2.すでに利用しているが、今後利用日数を増やしたい」と回答した人に対して) 地域子育て支援拠点を利用するにあたって、どのようなサービスを利用したいですか。

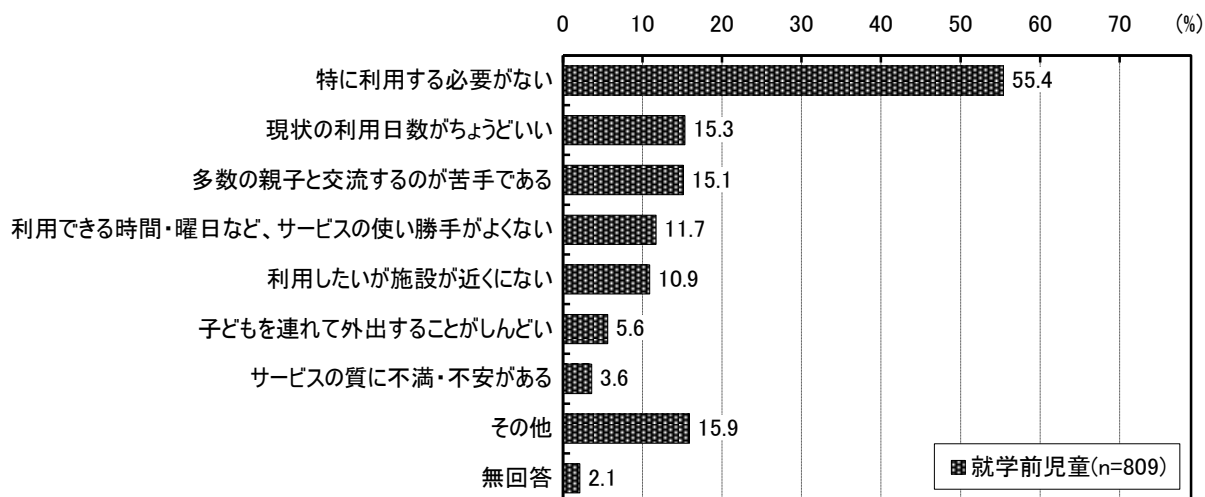
・「常設の子育て親子の交流の場・遊びの場の提供」が85.2%と最も多くなっています。



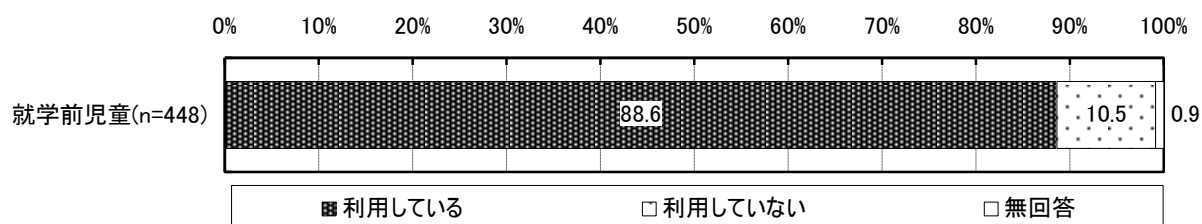
⑤地域子育て支援拠点を新たに利用したり、利用日数を増やしたいと思わない理由《複数回答》

[就学前]問27-2 (問27で「3. 新たに利用したり、利用日数を増やしたりしたいと思わない」と回答した人に対して) 新たに利用したり、利用日数を増やしたりしたいと思わない理由は何ですか。

・「特に利用する必要がない」が55.4%となっていますが、そのうち88.6%は教育・保育施設などを利用している人です。



※「特に利用する必要がない」人の教育・保育施設などの利用状況



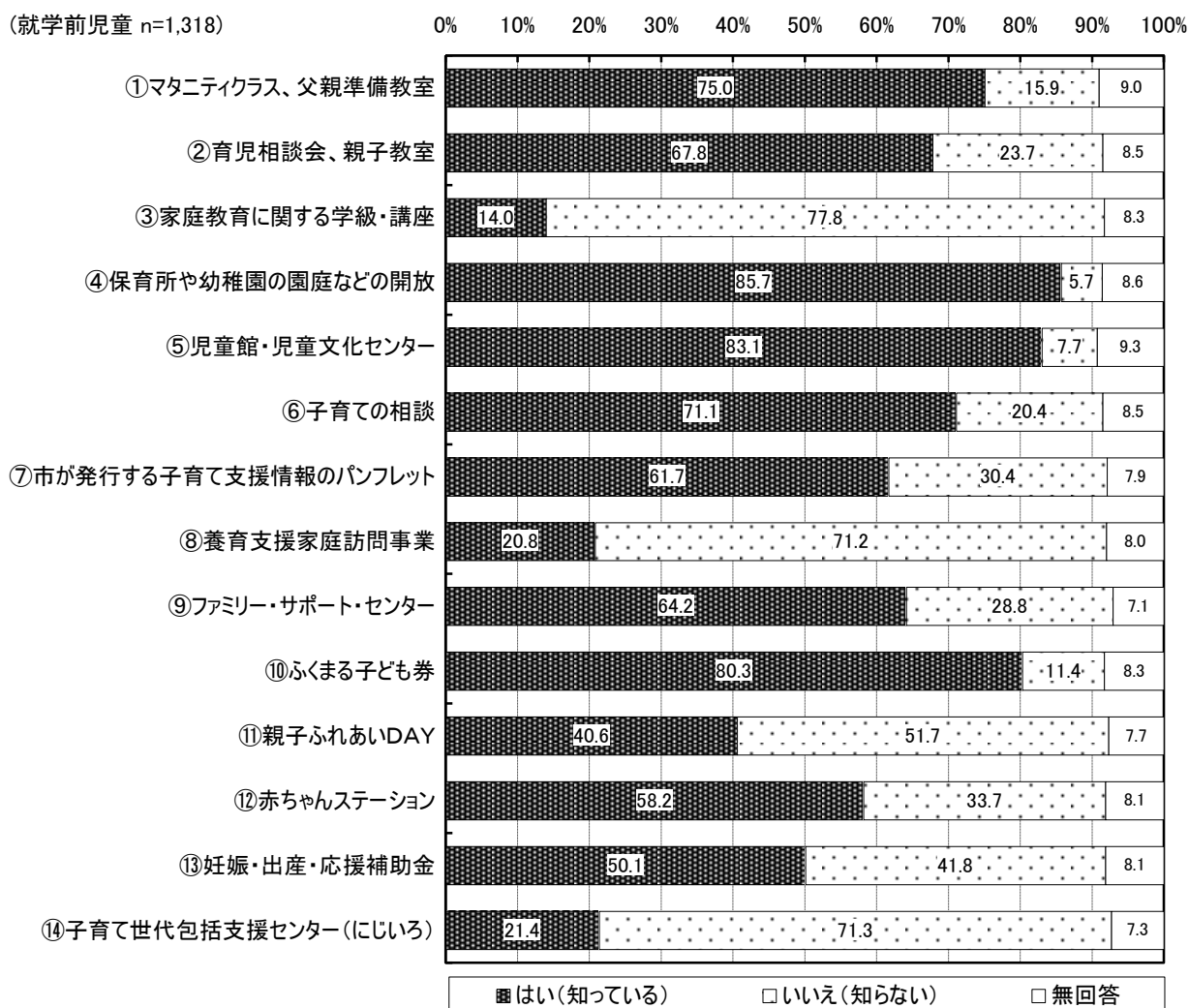
(2) 子育て支援に関する事業の認知度・利用経験・利用希望

[就学前]問45 子育て支援に関する事業・サービスの認知度・利用度についておうかがいします。下記のサービスで知っているものや、これまでに利用したことがあるものはありますか。また、今後、利用したいと思うものはありますか。サービスごとに、「はい」、「いいえ」のどちらかに○をつけてください。

①認知度（知っている）

・「④保育所や幼稚園の園庭などの開放」が85.7%と認知度が最も高く、次いで「⑤児童館・児童文化センター」が83.1%となっています。

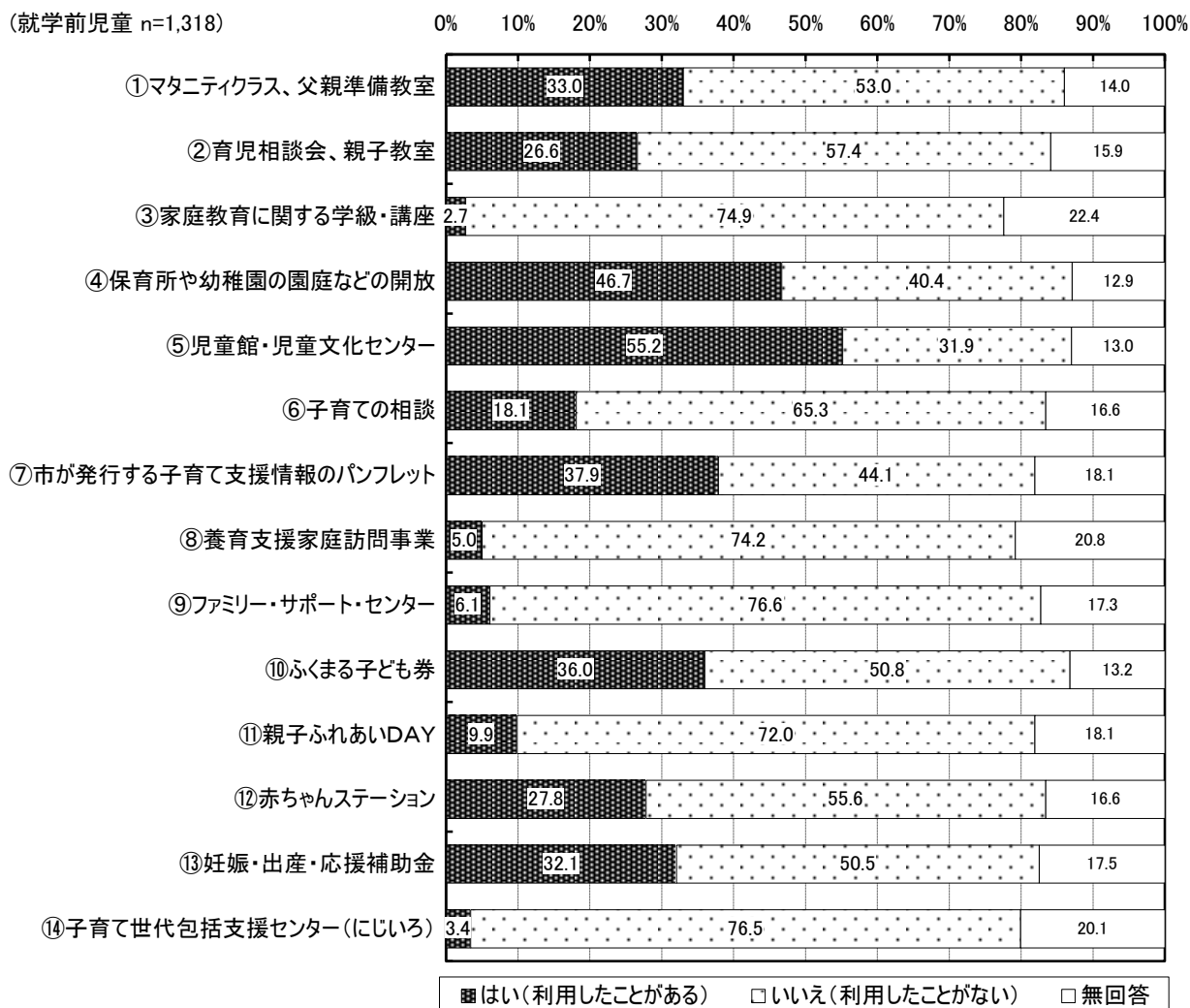
(就学前児童 n=1,318)



②利用経験（利用したことがある）

・「⑤児童館・児童文化センター」が55.2%と利用経験者の割合が最も高く、次いで「④保育所や幼稚園の園庭などの開放」が46.7%となっています。

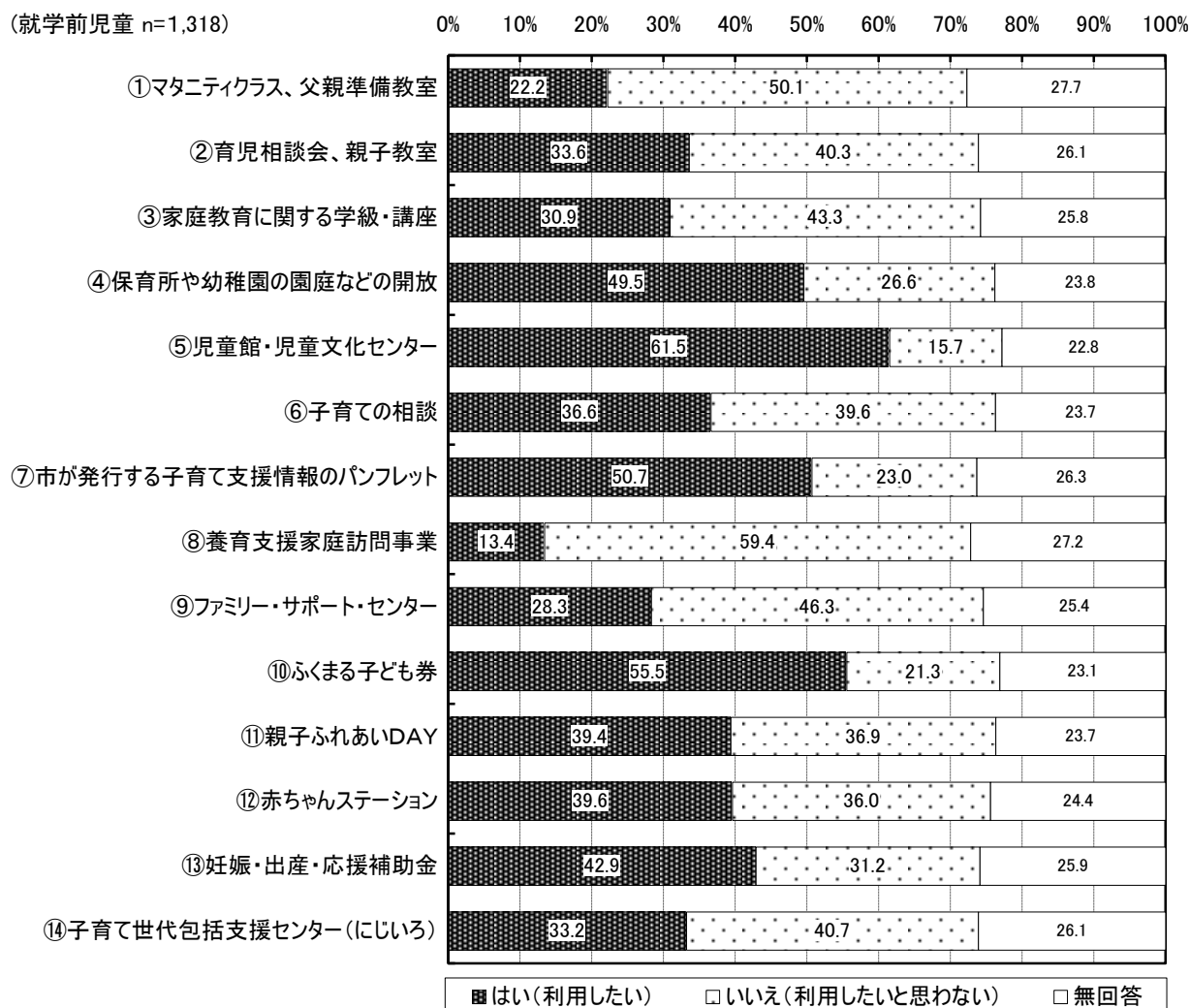
(就学前児童 n=1,318)



③利用希望（今後利用したい）

・「⑤児童館・児童文化センター」の利用希望が61.5%と最も高く、次いで「⑩ふくまる子ども券」が55.5%、「⑦市が発行する子育て支援情報のパンフレット」が50.7%、「④保育所や幼稚園の園庭などの開放」が49.5%となっています。

(就学前児童 n=1,318)



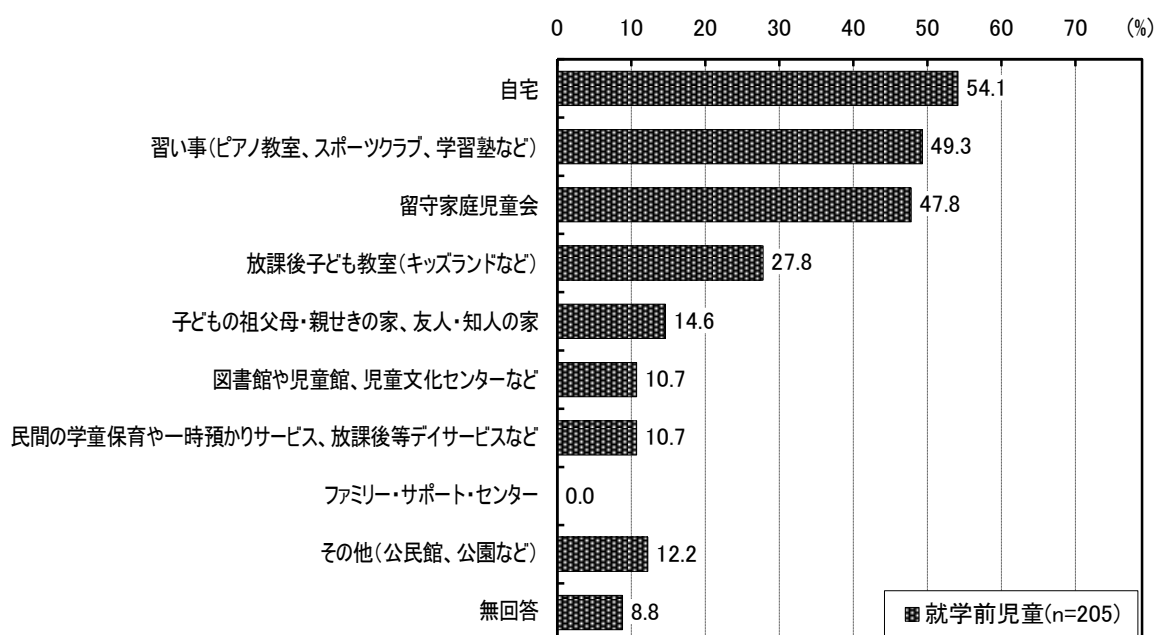
6 小学校就学後の放課後の過ごし方について（5歳児）

（1）放課後の時間の過ごし方

①放課後の時間の過ごし方《複数回答》

〔就学前〕問28 お子さんが小学校に就学された後、放課後（平日の小学校終了後）の時間をどのような場所で過ごさせたいと思いますか。低学年の時（1～3年生）と高学年の時（4～6年生）に分けて、それぞれ希望する場所に○をつけ、1週間あたりの希望日数をお答えください。また、「留守家庭児童会」を選んだ場合には、利用を希望する時間、学年もお書きください。

・「自宅」（54.1%）に次いで「習い事」（49.3%）、「留守家庭児童会」（47.8%）、「放課後子ども教室」（27.8%）の順となっています。



※低学年（1～3年生）：1週間あたりの希望日数

	n	1日	2日	3日	4日	5日以上	無回答
自宅	111	10.8%	14.4%	18.9%	8.1%	18.9%	28.8%
子どもの祖父母・親せきの家、友人・知人の家	30	36.7%	26.7%	10.0%	0.0%	10.0%	16.7%
留守家庭児童会	98	2.0%	9.2%	9.2%	9.2%	65.3%	5.1%
放課後子ども教室	57	40.4%	29.8%	10.5%	1.8%	7.0%	10.5%
図書館や児童館、児童文化センターなど	22	27.3%	27.3%	0.0%	0.0%	13.6%	31.8%
習い事	101	27.7%	29.7%	13.9%	5.9%	0.0%	22.8%
ファミリー・サポート・センター	0	-	-	-	-	-	-
民間の学童保育や一時預かりサービス、放課後等デイサービスなど	22	9.1%	27.3%	18.2%	0.0%	22.7%	22.7%
その他（公民館、公園など）	25	32.0%	20.0%	20.0%	4.0%	8.0%	16.0%

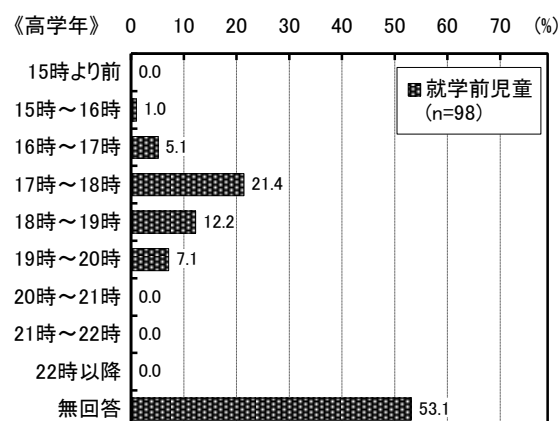
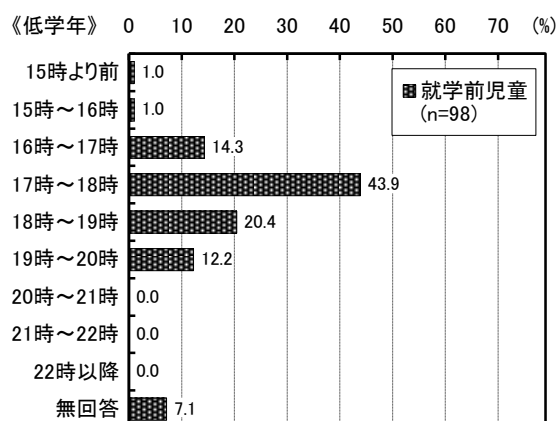
※網かけ太字は最も多い希望日数（無回答を除く）

※高学年（4～6年生）：1週間あたりの希望日数

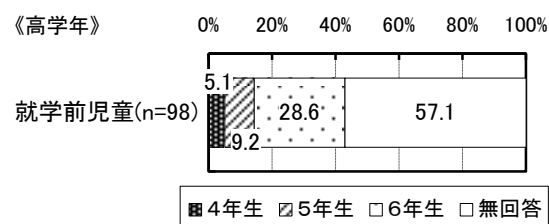
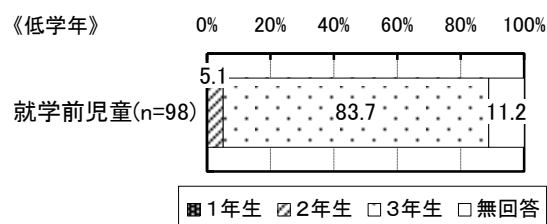
	n	1日	2日	3日	4日	5日以上	無回答
自宅	111	13.5%	14.4%	16.2%	5.4%	22.5%	27.9%
子どもの祖父母・親せきの家、友人・知人の家	30	26.7%	10.0%	6.7%	0.0%	6.7%	50.0%
留守家庭児童会	98	3.1%	6.1%	10.2%	4.1%	23.5%	53.1%
放課後子ども教室	57	35.1%	28.1%	5.3%	1.8%	5.3%	24.6%
図書館や児童館、児童文化センターなど	22	31.8%	27.3%	4.5%	0.0%	18.2%	18.2%
習い事	101	11.9%	34.7%	32.7%	6.9%	5.0%	8.9%
ファミリー・サポート・センター	0	-	-	-	-	-	-
民間の学童保育や一時預かりサービス、放課後等デイサービスなど	22	9.1%	18.2%	18.2%	0.0%	18.2%	36.4%
その他（公民館、公園など）	25	32.0%	20.0%	16.0%	16.0%	8.0%	8.0%

※網かけ太字は最も多い希望日数（無回答を除く）

※留守家庭児童会の利用希望時間（終了時間）



※留守家庭児童会の利用を希望する学年

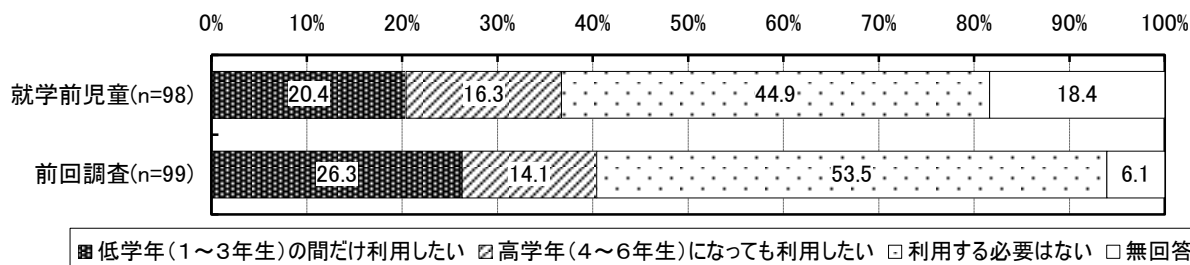


(2) 土日祝日、長期休暇期間中の留守家庭児童会の利用希望

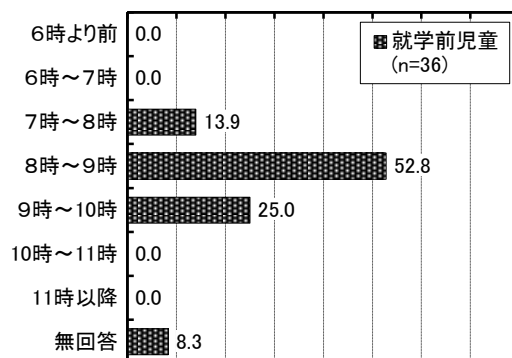
[就学前]問28-1 (問28で「3. 留守家庭児童会」と回答した人に対して) 土曜日、日曜日・祝日、夏休み・冬休みなどの長期の休暇期間中に、留守家庭児童会の利用希望はありますか。

①土曜日の利用希望

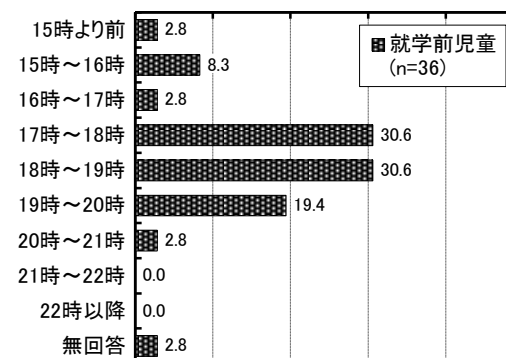
・利用希望は36.7%となっており、前回調査より減少しています。



《開始時間》 0 10 20 30 40 50 60 70 (%)




《終了時間》 0 10 20 30 40 (%)

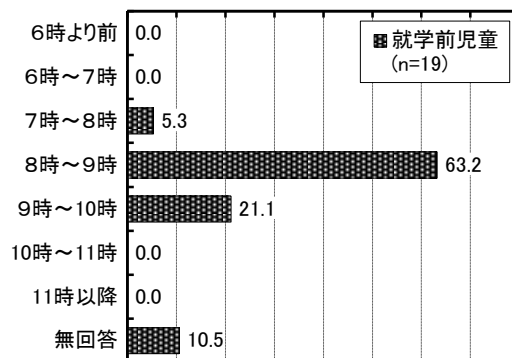


②日曜日・祝日の利用希望

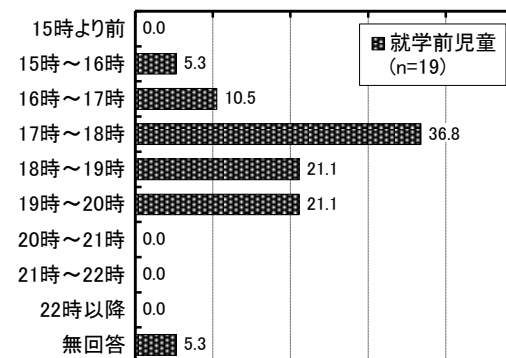
・利用希望は19.4%となっています。



《開始時間》 0 10 20 30 40 50 60 70 (%)

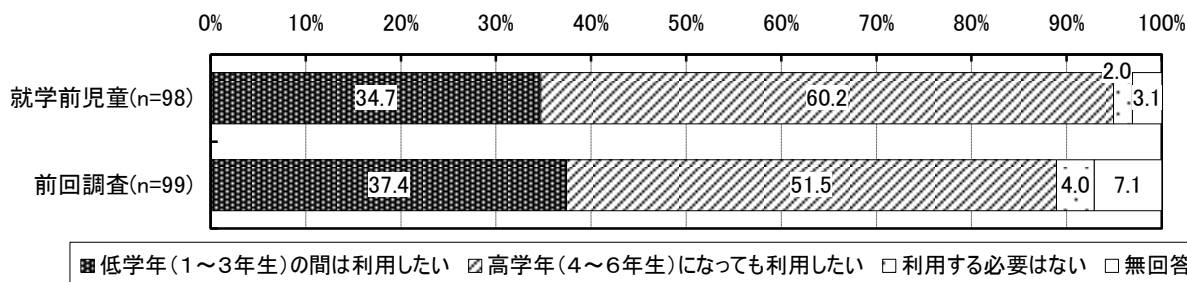


《終了時間》 0 10 20 30 40 (%)

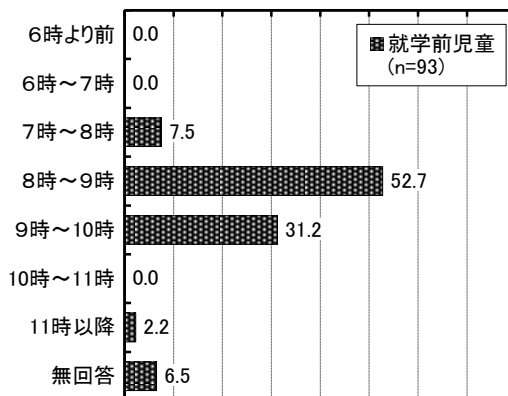


③長期休暇期間中の利用希望

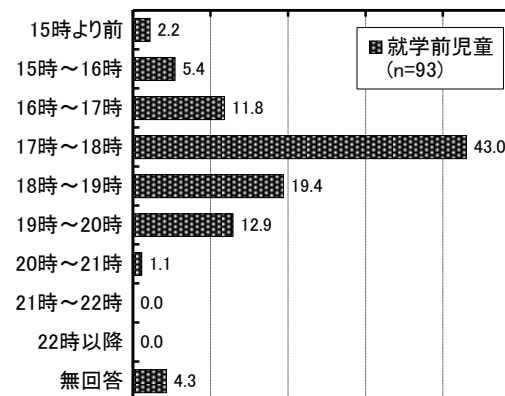
・利用希望は94.9%と大半を占めています。



《開始時間》 0 10 20 30 40 50 60 70 (%)



《終了時間》 0 10 20 30 40 (%)



(3) 小学校以外の場所にある留守家庭児童会の利用希望

[就学前]問28-2 留守家庭児童会の設置場所について、在籍している小学校以外の場所であっても利用しますか。

・通学路に近い場所や校区内の場合は利用する人が79.6%となっています。

