

《施設の概要》




・ 設置及び運営	池田市
・ 開設	昭和46年4月1日
・ 定員	21名(週5) 14名(週2) 7名(週1) 21名(親子療育教室)
・ 施設	敷地面積 3136.44㎡ 建物面積 463.9㎡ 建物構造 鉄筋コンクリート平屋建て
・ 入園受付	児童発達支援センター 池田市立やまばと学園
・ 入園手続き	通所受給者証が必要となります。 ※ 池田市 発達支援課 (072-754-6102)
・ 費用	施設利用料は、収入に応じて池田市にて決定されます。 (別途、保護者の給食代金が必要です。)

児童発達支援センター
池田市立

やまばと学園

《職員構成》


園長 副園長 児童発達支援管理責任者 保育士 心理相談員
作業療法士 言語聴覚士 看護師 調理師 栄養士(巡回)
嘱託医(児童精神科・小児科(運動面)・内科・歯科)



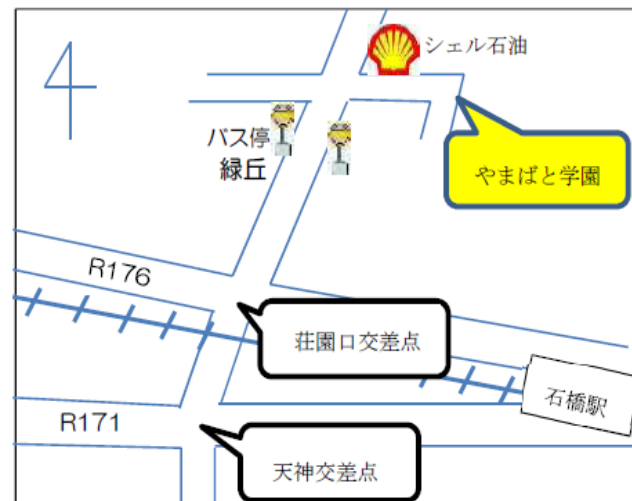
令和6年度 週5通園

《通園方法》

通園バスがあります。



案内図・交通機関



《園の案内図・交通機関》

- * 阪急電鉄「石橋駅」から徒歩 15分
 - * 阪急バス「石橋駅北口」から
 - 1・5・21番・・・東畑方面行き
 - 31番・・・五月丘方面行き
 - 11・13番・・・市民病院行き
- } バス停緑丘 下車 徒歩3分

〒563-0022

池田市旭丘1丁目1番10号

児童発達支援センター池田市立やまばと学園

TEL/FAX 072-762-3218

*****やまばと学園について*****

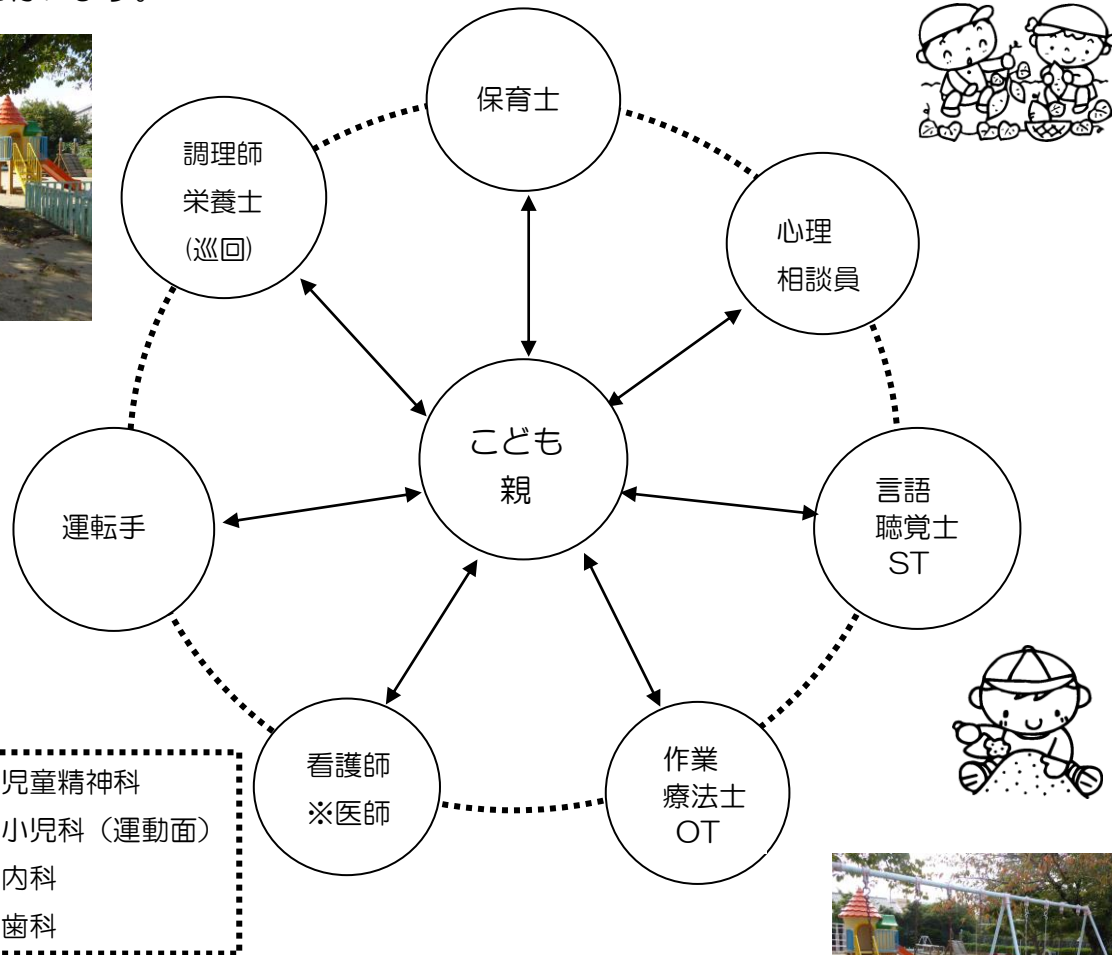
やまばと学園には、“友だちとうまく遊べない”“ことばの発達が遅い”など育ちの上で気がかりなことがある就学前のこども達が通園しています。

『生活』や『あそび』『人とのふれあい』を通して、生活習慣の確立、丈夫な身体作り、情緒の安定を基に、やってみたい！という意欲や豊かな社会性を育てています。

こども達が、社会の一員として主体的な生活が送れるよう、保護者と共に考え、さまざまな支援をしています。

*****やまばと学園の役割*****

こども達の発達に合わせて、いろいろな職種が連携しあい、それぞれの専門分野の立場から療育援助を行います。



※児童精神科
小児科（運動面）
内科
歯科



ひろーい園庭には、築山・ぶらんこすべり台など楽しい遊具がいっぱい！安全な環境づくりに努めています。



*****やまばと学園の療育*****

週5日通園

対象年齢：概ね3歳児～5歳児の子どもさんです。

親子通園と単独通園を組み合わせています。保護者と保育者が共に考え、歩調をあわせながら療育をすすめていきます。

- 親子通園：保護者も一緒に保育に参加します。こどもの気持ちや行動の意味を理解し、楽しみ（週1日）あえることをみつけ、ゆたかな親子関係を育てていきます。
- 単独通園：職員との楽しい生活やあそびを通して、興味や経験を広げ、人とかかわることの心地（週4日）よさを深めます。

	通園時間
月	10:00～14:00(月曜親子通園)
火	10:00～14:00(単独通園)
水	10:00～14:00(単独通園)
木	10:00～14:00(単独通園) 4～5歳児は個別療育のため、15:00まで
金	10:00～14:00(金曜親子通園)



保育内容・ながれ

- 10:00 通園バスや直接登園
- 10:00～入室 身の回りの支度
- 10:10～朝のあつまり「ららら」
名前呼び・うた・手あそび
身体ほぐし・乾布摩擦など
- 10:40～設定あそび
感触あそび・リズムあそび
造形・楽器あそびなど
- 11:10～園庭あそび・体操
- 11:30～給食・自由遊び
- 12:30～体操教室（親子分離）
運動あそびを通して、身体の
使い方を知り、しなやかな身体
づくりをめざします。
- 13:30～絵本の読み聞かせ
帰りの準備
- 14:00～通園バスや直接降園

相談・支援



こどもの育ちや、子育てにかかわる悩みや課題などを保護者と一緒に考えます。

- * 個別の支援計画に関する面談
ひとりひとりに合わせた、具体的な療育目標をたて保護者と共に実践します。
- * クラス懇談会
- * 進路についての相談
- * 保護者勉強会
(心理相談員・OT・ST・保育士)
- * 発達相談・発達検査（心理相談員）
- * 機能訓練（OT）
- * 言語相談・訓練（ST）
- * 児童精神科医による相談
- * 小児科医による運動発達相談