


障がい児通所支援のしおり



 池田市

子ども・健康部 発達支援課

もくじ

1. 「障がい児通所支援」って? 3
2. サービス利用にかかる費用について 4
3. 新規申請の流れ 5
4. 更新手続きについて 6
5. 支給量変更の手続きについて 7
6. 利用者負担上限額管理について 8
7. よくあるご質問 9

1. 「障がい児通所支援」って？



障がいのある子どもや、発達に支援を必要とする子どものためのサービスで、次の種類があります。

種類・名称	対象者	内容
児童発達支援	主に未就学児	施設において、日常的な動作の指導、集団生活への適応訓練などを行います。
医療型 児童発達支援	肢体不自由のある 子ども	肢体不自由のある子どもへ、児童発達支援および機能訓練を行います。
居宅訪問型 児童発達支援	重度の障がいがある 子ども	重度の障がいがあり、外出が困難な子どもの家庭において、日常的な動作の指導、集団生活への適応訓練などを行います。
放課後等 デイサービス	小学1年～高校3年※1 の子ども	放課後や夏休みなどの長期休暇に、生活能力の向上のために必要な訓練や、社会との交流促進などを行います。
保育所等訪問支援	保育所や学校など※2 に通う子ども	発達支援を行う施設の職員が保育所、学校などに訪問し、集団生活への適応のための専門的な支援を行います。

※1 学校教育法第1条に規定している学校(幼稚園および大学を除く)に就学している子ども。

※2 保育所、幼稚園、小学校、特別支援学校、認定こども園など、児童が集団生活を営む施設として池田市が認めた施設。

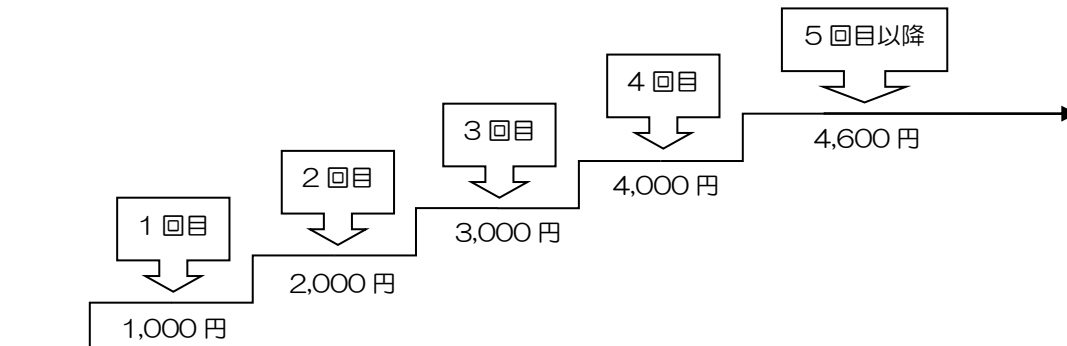
2. サービス利用にかかる費用について

保護者の方にかかる負担額は総費用の1割(10%)です。(1回あたりの費用の目安は700円~1,500円程度で、使うサービスや事業所ごとに異なります。)

また利用者負担額には月額の上限があり、その世帯の所得に応じて3段階に分かれています。

区分	月額上限額
生活保護世帯・市民税非課税世帯	0円
市民税所得割が28万円未満の世帯	4,600円
市民税所得割が28万円以上の世帯	37,200円

[例] 上限額4,600円世帯の方が、1回あたり1,000円の事業所を使った場合



5回目以降は上限額に達しているため、負担額は変わりません。

●幼児教育無償化について

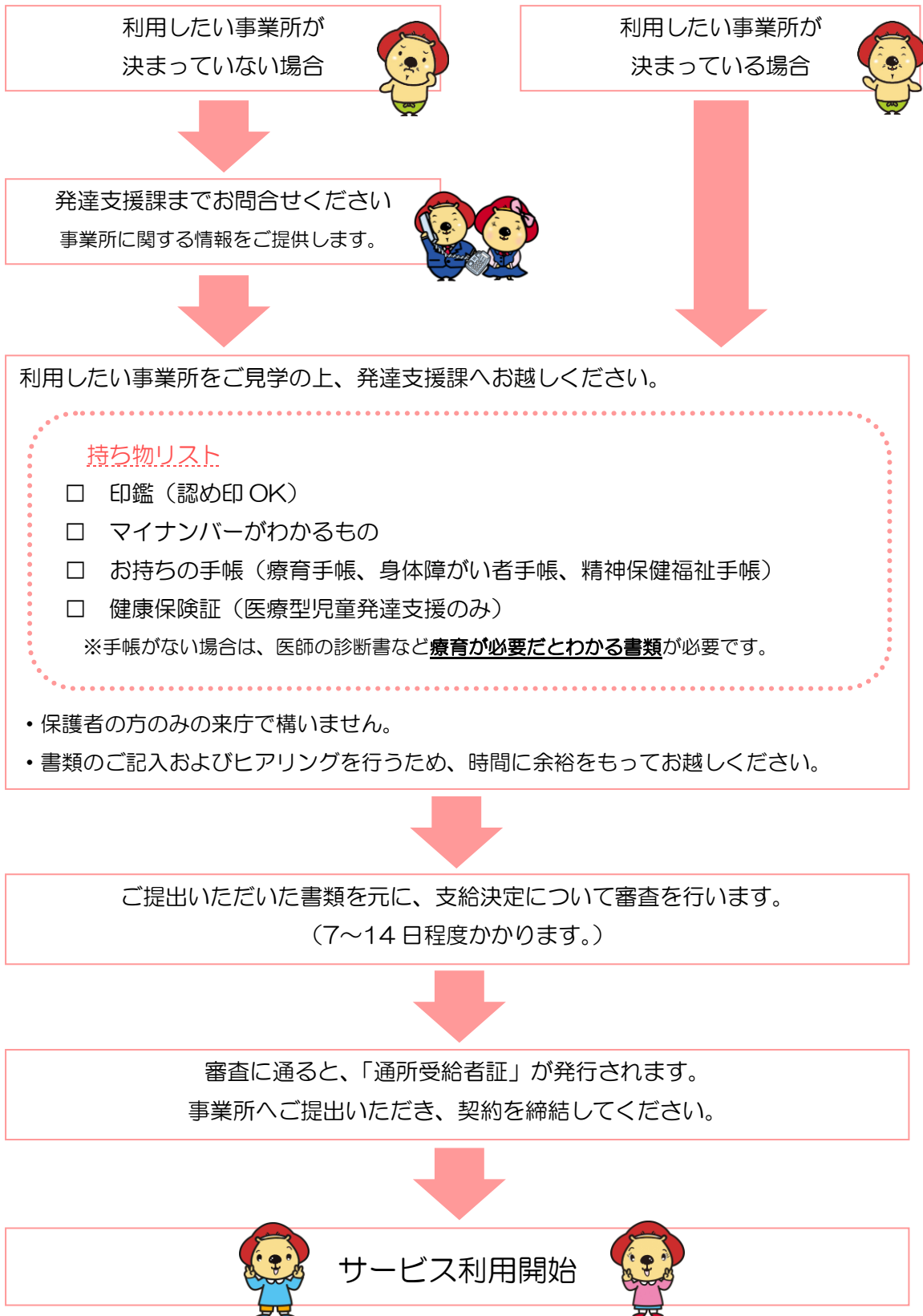
3歳児~5歳児※は幼児教育無償化の対象のため、**ご負担額は0円**です。

※満3歳になって初めての4月1日から3年間のこと。

なお事業所によっては、おやつ代・教材代などの実費が別途必要な場合があります。



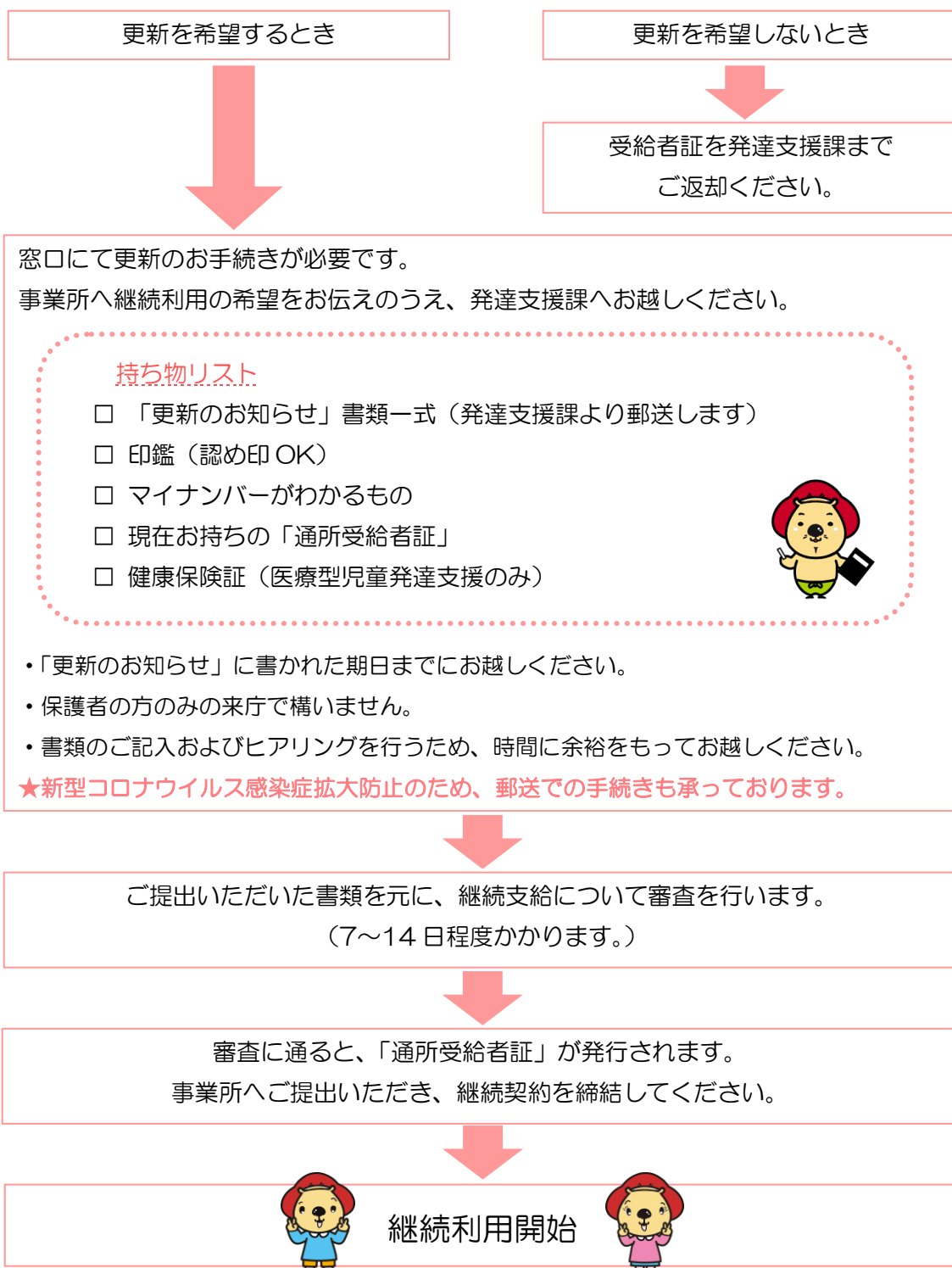
3. 新規申請の流れ



4. 更新手続きについて

通所受給者証は、お子様のお誕生日に更新手続きが必要です。（やまばと学園など、公立の事業所へ通所の場合は年度更新です。）

更新時期が近づくと、ご自宅へ「更新のお知らせ」を送付します。



5. 支給量変更の手続きについて

こんなときは「支給量変更」のお手続きが必要です。

- 今通っている事業所の日数を増やしたい（減らしたい）。
- 別の事業所にも通いたいので、日数を増やしたい。
- 夏休み中だけ日数を増やしたい。



日数を変更される事業所と事前にご相談の上、発達支援課へお越しください。

持ち物リスト

- 印鑑（認め印OK）
- マイナンバーがわかるもの
- 現在お持ちの「通所受給者証」

- 保護者の方のみの来庁で構いません。
- 書類のご記入およびヒアリングを行うため、時間に余裕をもってお越しください。

★新型コロナウイルス感染症拡大防止のため、郵送での手続きも承っております。

ご提出いただいた書類を元に、支給量変更について審査を行います。
(7~14日程度かかります。)

審査に通ると、「通所受給者証」が発行されます。
事業所へご提出いただき、日数変更契約を締結してください。



サービス利用開始



6. 利用者負担上限額管理について（※上限額「4,600円」世帯のみ）

こんなときは「利用者負担上限額管理」のお手続きが必要です。

- 1人で2ヶ所以上の事業所を併用したい。
- きょうだいでサービスを利用したい。



ふくまる家
上限 4,600円世帯

●「利用者負担上限額管理」って？

1ヶ月のご負担額（4,600円）を超えないよう、請求額を調整する手続きです。

複数の事業所に通うとき、また一世帯から複数のお子様が生業所に通うとき、「利用者負担上限額管理事業所」が代表して、請求額の調整を行います。

「利用者負担上限額管理依頼届出書」に必要事項を記入します。


- 発達支援課の窓口にて配布、または池田市ホームページからダウンロードできます。
- 保護者の方の記入欄と、管理を依頼する事業所の記入・捺印欄があります。



記入ができましたら、発達支援課へお持ちください。

持ち物リスト

- 記入済みの「利用者負担上限額管理依頼届出書」
- 現在お持ちの「通所受給者証」



受給者証の修正を行います。



上限額管理開始

7. よくあるご質問

Q1 受給者証は誰でも発行してもらえますか？



障がいのある18歳までのお子様に発行しています。

池田市では手帳（療育・身体障がい・精神）をご提示いただくか、医師の診断書をご提出いただいております。

※児童発達センターについてはこの限りではありません。

Q2 池田市内の事業所しか使えないのですか？



箕面市や豊中市、川西市など、池田市外の事業所も利用できます。

ただしこの事業所に通われる場合も、池田市民の方は池田市発行の受給者証が必要です。

Q3 1日に複数の事業所を利用することはできますか？



事業所をお使いいただけるのは 1日1か所のみです。

誤って2か所利用された場合は満額実費負担となります。また同じ日に2ヶ所以上の予約が取れた場合、利用しない事業所には早めにキャンセルの連絡をしてください。

Q4 療育手帳を持っているので、受給者証は必要ないですか？



手帳と受給者証は別物です。

手帳をお持ちの方も、「障がい児通所支援」サービスを受けられる場合は 別途申請が必要です。

Q5 支給された日数の範囲内で、通う事業所を増やしたいのですが…



発達支援課までご相談ください。

その上で各事業所にもご連絡いただき、日数が変わる事業所へは受給者証をご提出ください。（事業所の記入・捺印欄があります。）

Q6 受給者証更新の際に、診断書の再提出は必要ですか？



原則不要です。

ただし確定診断がついていない方や、障がいの程度が重くなった（軽くなった）場合などは、発達支援課へご相談ください。

Q7 池田市外に引っ越すことになりました。
引越先でも引き続きサービスを使いたいのですが…



引越先の市町村で、新たに受給者証発行の手続きが必要です。

また現在お持ちの受給者証は、転出時に池田市へご返却いただく必要があります。

Q8 池田市内で引越しをした場合、届出は必要ですか？



市役所の総合窓口で住所変更のお手続きをした後、受給者証を持って発達支援課へお越しください。

新しいご住所が書かれた受給者証を再発行します。

Q9 「重症心身障がい児」って？



重度の知的障がいと、重度の肢体不自由が重複している児童のことです。

該当するお子様は、理学療法士や看護師が常駐しているなど、重症心身障がい児に特化した事業所を利用することができます。

★その他ご不明な点がございましたら、発達支援課までお問合せください。

MEMO

お問合せ



池田市 子ども・健康部 発達支援課

(市役所 4階 ⑩番窓口)

〒563-0025

池田市城南1丁目1番1号

Tel 072-754-6102

Fax 072-752-9785



令和2年12月11日発行