

《施設の概要》



- | | |
|----------|---|
| ・ 設置及び運営 | 池田市 |
| ・ 開設 | 昭和46年4月1日 |
| ・ 定員 | 14名(週2) 7名(週1) |
| ・ 施設 | 敷地面積 3136.44㎡ 建物面積 463.9㎡
建物構造 鉄筋コンクリート平屋建て |
| ・ 入園受付 | 池田市立児童発達支援センターやまばと学園
<書類> 入園申込書・同意書 |
| ・ 入園手続き | 入園決定後、通所受給者証が必要となります
※ 池田市 発達支援課(072-754-6102) |
| ・ 費用 | 施設利用料は、保護者の収入に応じて池田市にて決定されます |

池田市立 児童発達支援センター

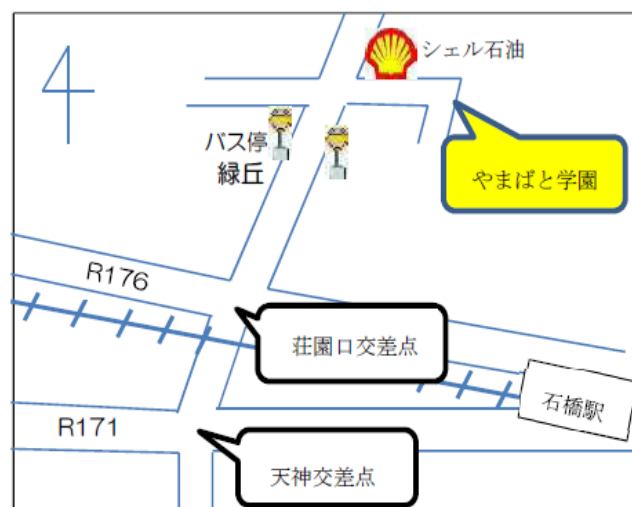
やまばと学園

《職員構成》

園長 副園長 児童発達支援管理責任者 保育士 心理相談員 相談支援専門員 社会福祉士
作業療法士 言語聴覚士 看護師 栄養士(巡回) 嘱託医(児童精神科・小児科(運動面)・内科・歯科)
調理師(委託) 運転手(委託)



案内図・交通機関




《通園方法》

通園バスが利用できます。

《園の案内図・交通機関》

- * 阪急電鉄「石橋駅」から徒歩15分
 - * 阪急バス「石橋駅北口」から
- | | |
|---------|-----------|
| 1・5・21番 | … 東畑方面行き |
| 31番 | … 五月丘方面行き |
| 11・13番 | … 市民病院行き |

バス停緑丘 下車 徒歩3分



〒563-0022

池田市旭丘1丁目1番10号

池田市立児童発達支援センターやまばと学園

TEL/FAX 072-762-3218

**** やまばと学園について ****

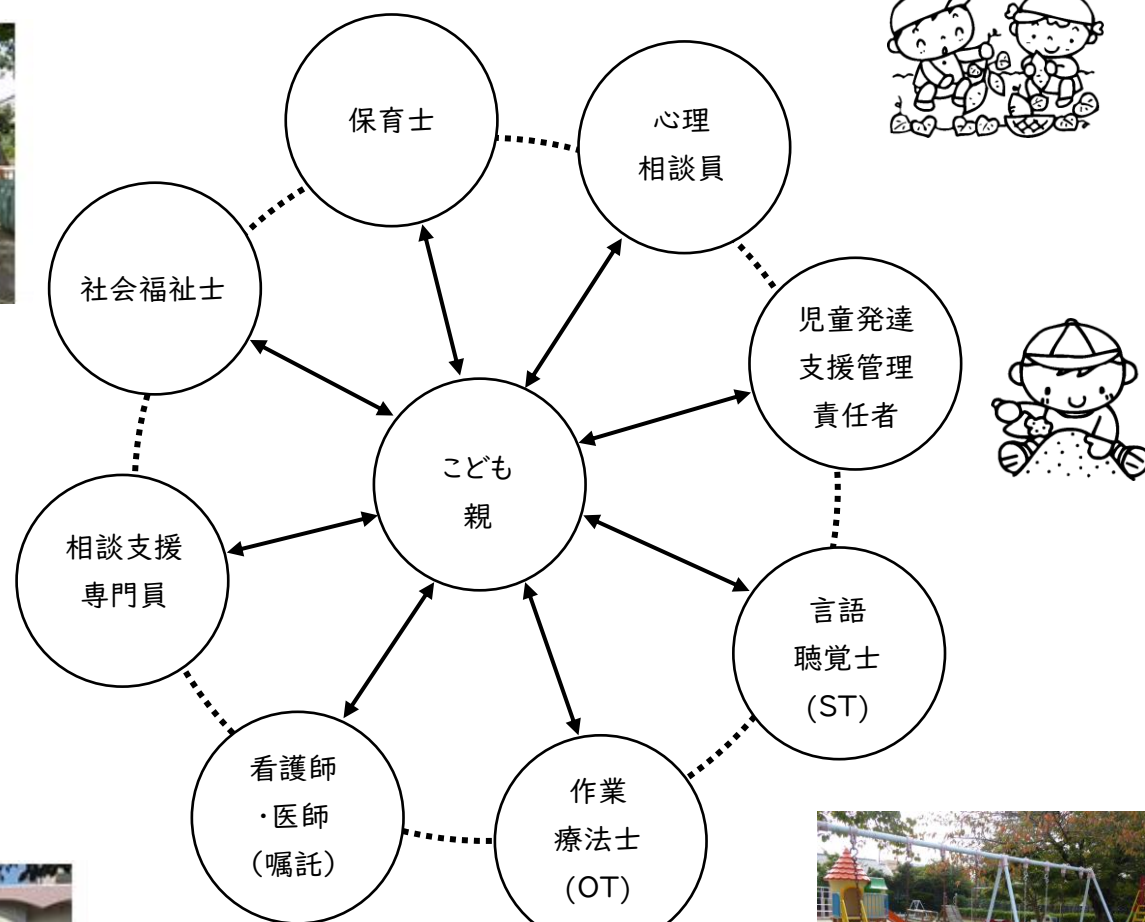
やまばと学園には、“友だちとうまく遊べない”“ことばの発達が遅い”など育ちの上で気がかりなことがある就学前の子ども達が通園しています。

『生活』や『あそび』『人とのふれあい』を通して、生活習慣の確立、丈夫な身体作り、情緒の安定を基に、やってみたい!という意欲や豊かな社会性を育てています。

子ども達が、社会の一員として主体的な生活が送れるよう、保護者と共に考え、さまざまな支援をしています。

**** やまばと学園の役割 ****

子ども達の発達に合わせて、いろいろな職種が連携しあい、それぞれの専門分野の立場から療育を提供します。



ひろーい園庭には、築山・ぶらんこすべり台など楽しい遊具がいっぱい!安全な環境づくりに努めています。

**** やまばと学園の療育 ****

ちゅーりっぷ組

対象年齢:しろ・きいろ 2歳児 あか 1歳児~2歳児の子どもさんです。年間通じて親子通園です。親子で保育に参加することでいろいろな遊びを経験し、楽しみあえることをみつけ、ゆたかな親子関係を育てていきます。

	通園時間	しろ組	きいろ組	あか組
月	10:00~12:00	○		
火	10:00~12:00		○	
水	10:00~12:00			○
木	10:00~12:00	○		
金	10:00~12:00		○	

*きょうだい児の見守り保育は火・水・金です。

保育内容・ながれ

- 10:00~ 通園バス・直接登園
入室 自由遊び
- 10:10~ 朝のあつまり「ららら」
名前呼び・うた
手あそび・身体ほぐしなど
- 10:40~ 設定あそび
体遊び・感触あそび
リズムあそび・造形あそびなど
身の回りの支度
- 11:10~ 園庭あそび・体操
- 11:30~ 親子ふれあい遊び・絵本タイム
帰りの準備
- 12:00~ 通園バス・直接降園

相談・訓練

- 子どもの発達や、子育てにかかわる悩みや課題などを保護者と一緒に考えます。
- * 個別支援計画に関する面談
ひとりひとりに合わせた療育目標を立てます。
- * 保護者勉強会
(心理相談員・OT・ST・保育士)
- * 発達相談・発達検査(心理相談員)
- * 機能訓練(OT)
- * 言語相談・訓練(ST)
- * クラス懇談会
- * 進路についての相談
- * 小児科医による運動発達相談
- * 児童精神科医による面談

