







D地区 (五月丘、渋谷、上池田、緑丘)



1	五月山緑地都市緑化植物園 (緑のセンター)		
	五月丘5丁目2-5	☎752-7082	
遊具	なし		
	<p>●温室の草花を見ることができ。また芝生の広場で遊んだり、ガーデンテラスで休憩ができる。水琴窟がある。</p>		
設備	トイレ、水道、時計、ベンチ、テーブルセット アーチ、広場、自動販売機		
	<p>【会館時間】9:00~17:00 【休館日】火曜日、年末年始 (火曜日が祝日の場合はその翌平日) 毎月の催しものや教室は、市広報などをご覧ください。</p>		
			   

2	五月丘5丁目緑地		
			五月丘5丁目
遊具	なし	設備	ベンチ ●緑のセンターの手前

3	山之手公園		
			五月丘5丁目
遊具	コンクリート製長すべり台、 ぶらんこ		
	●道路より一段高い位置にある。春は桜が きれい。		
設備	水道、時計、ベンチ、パーゴラ		
	 		
			

4	横岡公園		
			五月丘5丁目
遊具	健康遊具		
	●上下に分かれていて、上段は広場になっ ている。		
設備	水道、時計、ベンチ、 あずま屋(イス付き)、広場		
			
			

D 地区

5 渋ヶ丘公園

五月丘4丁目

遊具 砂場

設備 水道



7 五月丘2丁目第2公園

五月丘2丁目

遊具 すべり台、動物のシーソー、スイング遊具

●教会幼稚園の横。

設備 水道、ベンチ



9 プレイロット (アルビス管理)

五月丘2丁目

遊具 すべり台、スイング遊具、ハウス

●アルビス五月丘敷地内にある。

設備 石のベンチ



6 五月丘2丁目第1公園

五月丘2丁目

遊具 砂場、すべり台、ジャングルジム

●マンションに隣接している。

設備 水道、ベンチ



8 茶臼山公園

五月丘1丁目

遊具 健康遊具

●池田茶臼山古墳が公園として整備されている。

設備 トイレ、水道、ベンチ、広場



10 渋谷1丁目第1公園

渋谷1丁目

遊具 ぶらんこ、動物の乗り物

●春は桜がきれい。

設備 ベンチ




11 渋谷1丁目第2公園

渋谷1丁目

遊具 砂場、ぶらんこ、自動車型トンネル

●通称「汽車ぼっぽ公園」。


設備 水道、ベンチ、パーゴラ 

12 荒堀川公園

渋谷3丁目

遊具 砂場、すべり台、ぶらんこ、リングタワー

●階段で2段に分かれている。

設備 水道、ベンチ 

13 塩塚公園

五月丘1丁目

遊具 砂場、ぶらんこ、うんてい、複合遊具(すべり台、リズムステップ)、複合遊具(アーチ、平均台)、健康遊具

●階段で2段に分かれている。

設備 トイレ(オストメイトあり)、水道、時計、ベンチ、シェルター(ベンチ付き)、パーゴラ、広場、自転車置場

日陰を作ってくれるパーゴラ










14 五月丘3丁目公園

五月丘3丁目

遊具 砂場

設備 なし ●公園名の表示がない小さな公園。

15 五月丘緑地

五月丘1丁目

遊具 なし

●小高い丘の上の公園。
五月ヶ丘古墳の石棺がある。
秋にはドングリがいっぱい！

設備 ベンチ、あずま屋、野外ステージ




D 地区

16 渋谷1丁目第3公園

渋谷1丁目

遊具 砂場、動物パネル **設備** ベンチ

●幼児もあそびやすい、こじんまりした公園



17 辻ヶ池公園

上池田2丁目

遊具 砂場、すべり台、ぶらんこ、鉄棒、ネットトランポリン、スイング遊具、ふわふわ山

●入口がスロープになっているので、バギーで入りやすい。

設備 トイレ（オストメイトあり）、水道、時計、ベンチ、シェルター（イス付き）、パーゴラ、広場、自動販売機、自転車置場、あずまや（イス、縁台付き）



パーゴラやシェルターのほか
木陰もあって過ごしやすい



大人気の
ネットトランポリン



自転車
置場があるよ



18 緑丘1丁目第1公園

緑丘1丁目

遊具 ぶらんこ、グローブジャングルジム

●住宅と隣接している。

設備 ベンチ

19 緑丘1丁目第2公園

緑丘1丁目

遊具 ぶらんこ、複合遊具（すべり台、ネット）

●マンションの横にある。

設備 ベンチ

公園、会館の利用について

🍓 けがをしたり、事故にあったりしないように

対象年齢表示シール



最近、公園の遊具に、こんなシールが貼ってあるのを見かけることはありませんか？ これは“対象年齢の表示シール”です。3歳以下の子どもについては保護者と一緒に使うことが前提となっているために、特に表示はしていません。遊ぶときの参考にしてください。

気をつけたい服装

夏の服装に比べて、冬の服装には思わぬ危険が潜んでいます。マフラー、紐のついた手袋や服など、服装のチェックが大切です。

※ 持ち物（水筒など）にも気をつけましょう。

ほかに

公園によっては、死角があったり、道路に面したりしているところがあります。子どもから目を離さないようにしましょう。

🍓 ルールを守って楽しい利用を



- ①マナー違反の駐輪、駐車はやめましょう
- ②ごみは持ち帰りましょう
- ③犬の散歩はリードをつなぎ、ペットのふんは飼い主が必ず持ち帰りましょう
- ④危険なボール遊びはやめましょう
- ⑤たき火やロケット花火をはじめとする打ち上げ花火や爆竹など、火気の使用はやめましょう
- ⑥夜間・早朝に大声で騒ぐと近隣の方々の迷惑になるので、大きな音を出すことはやめましょう
- ⑦公園施設を大切にしましょう

※ それぞれの公園のルールを守りましょう。