


オーパス・スポーツ施設 情報システム

ガイドブック


< 操作例編 >





インターネット	http://opas.jp/
携帯ウェブ	http://opas.jp/m/



池田市スポーツ施設情報システム
大阪地域情報サービスネットワーク



— 目次 —



 インターネット操作例
(ログイン) 1

 インターネット操作例
(抽選申込) 2

 インターネット操作例
(空き照会・予約) 9

  携帯ウェブ操作例
(ログイン) 17

  携帯ウェブ操作例
(抽選申込) 18

  携帯ウェブ操作例
(空き照会・予約) 28



インターネット操作例 (ログイン)

●ログイン

登録利用者の方は、利用者番号・パスワードを入力し「ログイン」ボタンを押してください。
照会のみの方は、「照会のみの方はこちら」より各種照会が行えます。

公共施設予約システム(ログイン) - Windows Internet Explorer

http://localhost:8080/standard_front/menu/Welcome.cgi

○○市 施設予約システム

お知らせ

New!【サービス停止のお知らせ】

4月26日(火) 0:00~12:00 システム保守作業のため、インターネットの施設予約サービスや空き照会を停止します。
(電話・FAX、パソコン通信、街頭端末は通常通りお使いいただけます。)

【○○市のスポーツ施設利用申込に関するシステム変更について】

平素より○○市営のスポーツ施設をご利用いただきましてありがとうございます。
さて、○○市では、よりおおくの方々にスポーツ施設をご利用いただくため、平成24年1月からシステムが変更されましたのでよろしくお願い申し上げます。
利用者の方々におかれましては、ご理解とご協力をお願いたします。

利用者番号

パスワード

ログイン

利用者番号(半角数字)とパスワード(半角英数字)を入力後、[ログインボタン]を押してください。

照会のみの方はこちら

利用者登録の有無に関わらず、どなたでもご利用いただけます。

空き状況照会

抽選対象日のご案内

抽選結果の確認 (未登録者)

本日のお知らせ

当ウェブサイトにおけるアクセシビリティ対応について

■ 団体ホームページへ ■ 施設の利用案内

団体選択画面へ



インターネット操作例 (抽選申込)

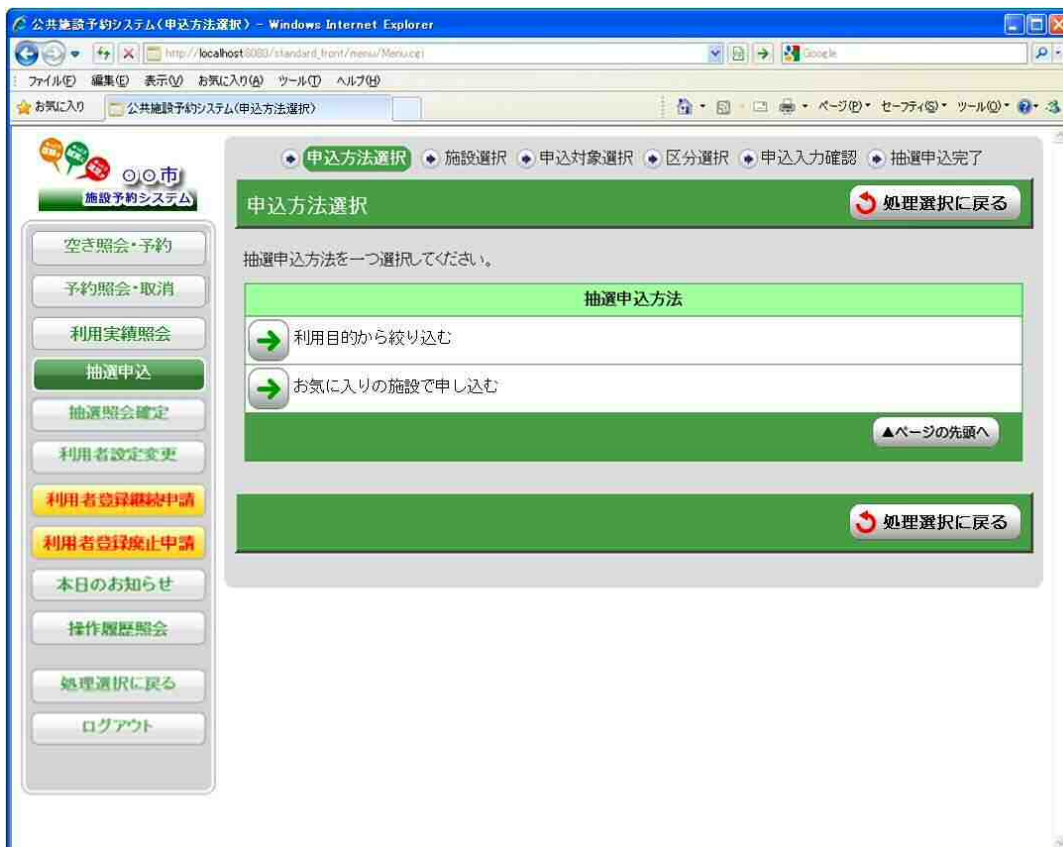
●メニュー選択

「抽選申込」を選択してください。



● 申込方法選択

施設の検索方法を選択してください。(この例では「利用目的から絞り込む」で説明)



● 利用目的選択 (大分類選択)

利用目的の大分類を選択してください。



●利用目的選択（小分類選択）

利用目的の小分類を選択してください。



●グループ選択

選択した利用目的に該当した施設グループが表示されます。

抽選申込を行うグループを選択してください。



●場所選択

抽選申込みをする場所を一つ以上選択してください。

2施設以上選択時 ⇒ ●抽選申込対象選択 へ

1施設のみ選択時 ⇒ ●抽選申込対象区分選択 へ

公共施設予約システム(施設絞り込み(場所選択)) - Windows Internet Explorer

http://localhost:8080/standard_front/chusen/ChusenMultiSelectLegi

施設予約システム

申込方法選択 > 施設選択 > 申込対象選択 > 区分選択 > 申込入力確認 > 抽選申込完了

施設絞り込み(場所選択)

前に戻る 次に進む →

抽選申込をする場所を一つ以上選択し、[次に進むボタン]を押してください。

施設名	
<input type="checkbox"/> ○○スポーツセンター	テニスコート
<input type="checkbox"/> ○○公園	テニスコート

▲ページの先頭へ

全て選択する 選択を全てやめる

前に戻る 次に進む →

●抽選申込対象選択

抽選申込を行う施設の「こちらのカレンダーを見る」を押してください。

⇒ ●抽選申込対象区分選択 へ

公共施設予約システム(抽選申込対象選択) - Windows Internet Explorer

抽選申込対象選択

カレンダーの表示開始日を変更する場合は、表示開始年月日を選択してください。
各表示条件を選択した後、[表示ボタン]を押してください。

表示開始日
2010年 10月 10日 から 7日表示 表示

【曜日の表示条件を閉じる場合は、こちらを押してください。】

表示曜日
月 火 水 木 金
土 日 土日祝

抽選申込を行う場合は、各施設の「こちらのカレンダーを見る」を押してください。

〇〇スポーツセンター

テニスコート

5/1～7/31までは工事のため駐車場は使用できません。

前の7日分	10月10日(日)	10月11日(祝)	10月12日(火)	10月13日(水)	10月14日(木)	10月15日(金)	10月16日(土)
08:00～09:00	9(10)	10(10)	10(10)	10(10)	10(10)	10(10)	10(10)

印刷

街頭端末機のみ表示されます

09:00～11:00	9(10)	10(10)	10(10)	10(10)	10(10)	10(10)	10(10)	×
11:00～13:00	9(10)	10(10)	10(10)	10(10)	10(10)	10(10)	10(10)	9(10)
13:00～15:00	9(10)	10(10)	10(10)	10(10)	10(10)	10(10)	10(10)	10(10)
15:00～17:00	9(10)	10(10)	10(10)	10(10)	10(10)	10(10)	10(10)	9(10)
17:00～19:00	9(10)	10(10)	10(10)	10(10)	10(10)	10(10)	10(10)	10(10)
19:00～21:00	9(10)	10(10)	10(10)	10(10)	10(10)	10(10)	10(10)	10(10)

▲ページの先頭へ ページの最終へ▼

前に戻る

●抽選申込対象区分選択

抽選申込を行う日時を選択してください。

公共施設予約システム(抽選申込対象区分選択) - Windows Internet Explorer

申込方法選択 ▶ 施設選択 ▶ 申込対象選択 ▶ **区分選択** ▶ 申込入力確認 ▶ 抽選申込完了

抽選申込対象区分選択

カレンダーの表示開始日を変更する場合は、表示開始年月日を選択してください。
各表示条件を選択した後、[表示ボタン]を押してください。

【抽選申込の注意事項を閉じる時は、こちらを押してください。】
複数コマにチェックを入れた場合、**同時抽選**の扱いとなります。
同時抽選の場合、選択したコマが一つでもふさがっていると全て落選となります。
抽選申込み件数と抽選申込みコマ数のどちらかが上限に達した場合、それ以上の抽選申込みは出来なくなります。

表示開始日
2010年 10月 10日から **7日表示** **表示**

【曜日の表示条件を閉じる場合は、こちらを押してください。】
表示曜日
月 火 水 木 金
土 日 土日祝

抽選申込を行う場合は、申込する時間帯を選択し、[次に進むボタン]を押してください。
時間帯任意で抽選申込を行う場合は、[時間帯任意ボタン]を押してください。
曜日指定で抽選申込を行う場合は、[曜日指定ボタン]を押してください。

〇〇スポーツセンター **>> ホームページ**

テニスコート **>> ホームページ** **時間帯任意** **曜日指定**

5/1~7/31までは工事のため駐車場は使用できません。

	前の7日分	次の7日分	10月10日(日)	10月11日(祝)	10月12日(火)	10月13日(水)	10月14日(木)	10月15日(金)	10月16日(土)
08:00 ~ 09:00			9(10)	8(10)	7(10)	6(10)	9(10)	7(10)	×
09:00 ~ 11:00			10(10)	10(10)	10(10)	10(10)	10(10)	10(10)	×
11:00 ~ 13:00			10(10)	10(10)	10(10)	10(10)	10(10)	9(10)	10(10)
13:00 ~ 15:00			10(10)	10(10)	10(10)	10(10)	9(10)	9(10)	9(10)
15:00 ~ 17:00			10(10)	10(10)	10(10)	10(10)	10(10)	10(10)	10(10)
17:00 ~ 19:00			10(10)	9(10)	10(10)	10(10)	10(10)	10(10)	9(10)
19:00 ~ 21:00			10(10)	10(10)	9(10)	10(10)	10(10)	10(10)	10(10)

▲ページの先頭へ **ページ**の最終へ▼

前に戻る **次に進む**

凡例

抽選申込できます

空いています

選択しています
(数字は、残り面数 [総面数])

抽選申込できません

空いていますが抽選申込対象外です

抽選申込できません

休 休館日です

— 施設を利用できません

● 申込内容確認

抽選申込内容を確認してください。

※街頭端末機で操作される場合は、暗証番号の入力が必要となります。

公共施設予約システム(申込内容確認) - Windows Internet Explorer

申込方法選択 | 施設選択 | 申込対象選択 | 区分選択 | 申込入力確認 | 抽選申込完了

申込内容確認

前に戻る

下記の抽選申込対象時間帯をご確認ください。確認後、[申込内容確定ボタン]を押してください。
(申込内容確定ボタンは2度押ししないでください。)
面数を変更する場合は、面数を選択してください。

スポーツセンター

施設名	日付	区分(時間帯)	面数
テニスコート	10月13日	09:00 ~ 11:00	1面/空き 10面

抽選申込内容

ジャンル テニス

お気に入り登録

申込対象の施設群をお気に入り施設として登録できます。

お気に入り登録をする

暗証番号を入力してください。

..... 123

申込内容確定

前に戻る

街頭端末機のみ表示されます

● 抽選申込完了

完了画面が表示されれば、抽選申込みは完了です。

公共施設予約システム(抽選申込完了) - Windows Internet Explorer

申込方法選択 | 施設選択 | 申込対象選択 | 区分選択 | 申込入力確認 | 抽選申込完了

抽選申込完了

印刷

下記の内容で抽選申込を受け付けました。
抽選申込内容の確認を行う場合は、[抽選申込一覧照会ボタン]を押してください。
抽選日の翌日から19日 0時0分までに、抽選結果を確認し、当選分の利用確定を行ってください。

抽選申込番号

2010-000027

抽選申込を続ける | 抽選申込一覧照会 | 申込方法選択に戻る

街頭端末機のみ表示されます



インターネット操作例 (空き照会・予約)

●メニュー選択

「空き照会・予約」を選択してください。



●照会方法選択

施設の検索方法を選択してください。(この例では「利用目的から絞り込む」で説明)



●利用目的選択（大分類選択）

利用目的の大分類を選択してください。



●利用目的選択（小分類選択）

利用目的の小分類を選択してください。



●場所選択

空き状況を照会する場所を一つ以上選択してください。

2施設以上選択時 ⇒ ●施設別空き状況照会 ^

1施設のみ選択時 ⇒ ●予約対象区分選択 ^



●施設別空き状況照会

施設申込を行う施設の「こちらのカレンダーを見る」を押してください。

⇒ ●予約対象区分選択 へ

The screenshot shows a web browser window displaying the public facility reservation system. The main content area is titled '施設別空き状況照会' (Facility-specific vacancy status inquiry). It includes a search form with '表示開始日' (Display start date) set to 2010年10月10日 and '7日表示' (7-day display). Below the search form, there are checkboxes for days of the week. A section for 'テニスコート' (Tennis court) is highlighted, with a button 'こちらのカレンダーを見る' (View this calendar) and a red callout box pointing to it that says '街頭端末機のみ表示されます' (Only displayed on street terminal machines). Below this is a calendar grid for the month of October, showing availability for various time slots.

時間	10月10日(日)	10月11日(祝)	10月12日(火)	10月13日(水)	10月14日(木)	10月15日(金)	10月16日(土)
08:00 ~ 09:00	● 9(10)	● 10(10)	● 10(10)	● 10(10)	● 10(10)	● 10(10)	✖
09:00 ~ 11:00	● 9(10)	● 10(10)	● 10(10)	● 10(10)	● 10(10)	● 10(10)	✖
11:00 ~ 13:00	● 9(10)	● 10(10)	● 10(10)	● 10(10)	● 10(10)	● 10(10)	● 9(10)
13:00 ~ 15:00	● 9(10)	● 10(10)	● 10(10)	● 10(10)	● 10(10)	● 10(10)	● 10(10)
15:00 ~ 17:00	● 9(10)	● 10(10)	● 10(10)	● 10(10)	● 10(10)	● 10(10)	● 9(10)
17:00 ~ 19:00	● 9(10)	● 10(10)	● 10(10)	● 10(10)	● 10(10)	● 10(10)	● 10(10)
19:00 ~ 21:00	● 9(10)	● 10(10)	● 10(10)	● 10(10)	● 10(10)	● 10(10)	● 10(10)

This image provides a detailed view of the calendar grid for the tennis court. The grid shows availability for various time slots across the days of the week. The availability is indicated by blue circles with numbers (e.g., 9(10) or 10(10)) or red crosses (✖). The time slots are: 08:00 ~ 09:00, 09:00 ~ 11:00, 11:00 ~ 13:00, 13:00 ~ 15:00, 15:00 ~ 17:00, 17:00 ~ 19:00, and 19:00 ~ 21:00. The days of the week are: 10月10日(日), 10月11日(祝), 10月12日(火), 10月13日(水), 10月14日(木), 10月15日(金), and 10月16日(土). A '前に戻る' (Return) button is visible at the bottom right.

時間	10月10日(日)	10月11日(祝)	10月12日(火)	10月13日(水)	10月14日(木)	10月15日(金)	10月16日(土)
08:00 ~ 09:00	● 9(10)	● 10(10)	● 10(10)	● 10(10)	● 10(10)	● 10(10)	✖
09:00 ~ 11:00	● 9(10)	● 10(10)	● 10(10)	● 10(10)	● 10(10)	● 10(10)	✖
11:00 ~ 13:00	● 9(10)	● 10(10)	● 10(10)	● 10(10)	● 10(10)	● 10(10)	● 9(10)
13:00 ~ 15:00	● 9(10)	● 10(10)	● 10(10)	● 10(10)	● 10(10)	● 10(10)	● 10(10)
15:00 ~ 17:00	● 9(10)	● 10(10)	● 10(10)	● 10(10)	● 10(10)	● 10(10)	● 9(10)
17:00 ~ 19:00	● 9(10)	● 10(10)	● 10(10)	● 10(10)	● 10(10)	● 10(10)	● 10(10)
19:00 ~ 21:00	● 9(10)	● 10(10)	● 10(10)	● 10(10)	● 10(10)	● 10(10)	● 10(10)

●予約対象区分選択

予約申込を行う日時を選択してください。

予約対象区分選択

カレンダーの表示開始日を変更する場合は、表示開始年月日を選択してください。
各表示条件を選択した後、[表示ボタン]を押してください。

表示開始日
2010年 10月 10日 から 7日表示 表示

【曜日の表示条件を閉じる場合は、こちらを押してください。】
表示曜日
月 火 水 木 金
土 日 土日祝

予約申込を行う場合は、申込する時間帯を選択し、[次に進むボタン]を押してください。

〇〇スポーツセンター

デニスコート

5/1~7/31までは工事のため駐車場は使用できません。

	前の7日分	次の7日分	10月10日(日)	10月11日(祝)	10月12日(火)	10月13日(水)	10月14日(木)	10月15日(金)	10月16日(土)
08:00 ~ 09:00			9(10)	8(10)	7(10)	6(10)	9(10)	7(10)	×
09:00 ~ 11:00			10(10)	10(10)	10(10)	10(10)	10(10)	10(10)	×
11:00 ~ 13:00			10(10)	10(10)	10(10)	10(10)	10(10)	9(10)	10(10)
13:00 ~ 15:00			10(10)	10(10)	10(10)	10(10)	9(10)	9(10)	9(10)
15:00 ~ 17:00			10(10)	10(10)	10(10)	10(10)	10(10)	10(10)	10(10)
17:00 ~ 19:00			10(10)	9(10)	10(10)	10(10)	10(10)	10(10)	9(10)
19:00 ~ 21:00			10(10)	10(10)	9(10)	10(10)	10(10)	10(10)	10(10)

予約できません

- 空いています
- 選択しています (数字は、残り面数 [総面数])
- 予約できません
- 空いています但ウェブサイトからの予約申込対象外です
- 予約済みです
- 既定日時に空きになります
- 休日です
- 施設を利用できません

● 申込内容入力

予約対象時間帯をご確認のうえ、申込内容を入力してください。

公共施設予約システム(申込内容入力) - Windows Internet Explorer

http://localhost:2000/standard_inout/yearsku/PriseCenter.asp

ファイル(E) 編集(E) 表示(V) お気に入り(A) ツール(T) ヘルプ(H)

お気に入り 公共施設予約システム(申込内容入力)

照会方法選択 施設選択 空き照会 予約選択 **申込入力** 料金確認 予約完了

申込内容入力

前に戻る 次に進む →

下記の予約対象時間帯をご確認の上、申込内容を入力してください。
入力後、[次に進むボタン]を押してください。
面数を変更する場合は、面数を選択してください。

スポーツセンター

施設名	日付	区分(時間帯)	面数
テニスコート	10月13日	09:00 ~ 11:00	1面/空き 10面

予約申込内容

ジャンル	テニス
利用人数 (半角数字2文字)	11人 <input type="text" value="123"/>
※利用人数を入力してください(99人以上のときは98と入力してください)。	
セット数 (半角数字2文字)	22セット <input type="text" value="123"/>
※セット数を入力してください。	

お気に入り登録

申込対象の施設群をお気に入り施設として登録できます。

お気に入り登録をする

前に戻る 次に進む →

●料金確認

利用料金と申込内容をご確認のうえ、「利用規約を承認します」にチェックを付けた後、「確定」ボタンを押してください。

※街頭端末機で操作される場合は、暗証番号の入力が必要となります。

公共施設予約システム(料金確認) - Windows Internet Explorer

料金確認

下記の予約対象時間帯ごとの利用料金と申し込み内容をご確認の上、「利用規約を承認します」にチェックを付けた後、[確定ボタン]を押してください。
(確定ボタンは2度押ししないでください)

施設名	日付	区分(時間帯)	面数	施設料金	付帯料金
テニスコート	10月13日	09:00 ~ 11:00	3面	10,950円	2,200円
合計金額(税込み)				10,950円	2,200円

合計金額に50%減免が適用されています。

予約申込内容

ジャンル	テニス
利用人数	11人
セット数	22セット

取消料について
取消料は利用日の「10日前」まで必要ありません。
取消日の「9日前 ~ 利用日当日」までは、利用料と同額の取消料を徴収させていただきます。

利用規約
〇〇市体育施設案内予約システム 利用規約
(目的)
第1条 この規約は、〇〇市体育施設案内予約システム(以下「本システム」という。)を利用して、指定管理者(以下「管理者」という。)が管理する公共施設(以下「施設」という。)の利用申込み等をする際に必要となる利用者登録等の手続きについて、必要な事項を定めるものです。
(利用規約の同意)
第2条 本システムを利用して施設の利用申込み等を行うには、この規約に同意していただく必要があります。このことを前提に、管理者は本システムによるサービスを提供

利用規約を承認します

暗証番号を入力してください。
●●●●●● 123

街頭端末機のみ表示されます

前に戻る

●予約完了

完了画面が表示されれば、予約申込は完了です。

The screenshot shows a web browser window with the URL `http://localhost:8080/standard_bond/yyshka/PriceConfirm.html`. The page title is "公共施設予約システム(予約完了)". The navigation bar includes: 照会方法選択, 施設選択, 空き照会, 予約選択, 申込入力, 料金確認, and 予約完了. A sidebar on the left contains various menu items such as "空き照会・予約", "予約照会・取消", "利用実績照会", "抽選申込", "抽選照会確定", "利用者設定変更", "利用者登録継続申請", "利用者登録廃止申請", "本日のお知らせ", "操作履歴照会", "処理選択に戻る", and "ログアウト".

The main content area displays the reservation completion screen. At the top, it says "予約完了" and "印刷". Below this, it states: "下記の内容で予約を受け付けました。手続き完了後は必ずログアウトしてください。" The reservation number (予約番号(許可番号)) is **2010-000191-00**. The facility is "スポーツセンター".

施設名	日付	区分(時間帯)	面数	施設料金	付帯料金
テニスコート	10月13日	09:00 ~ 11:00	3面	10,950円	2,200円
合計金額(税込み)				10,950円	2,200円

The reservation details (予約申込内容) are as follows:

ジャンル	テニス
利用人数	11人
セット数	22セット
引落予定日	2010年11月〇日(〇)

At the bottom, there are buttons for "同条件で予約", "別条件で予約", "予約一覧照会", and "照会方法選択に戻る".

A red callout box points to the reservation number with the text: "街頭端末機のみ表示されます".



携帯ウェブ操作例 (抽選申込)

●ログイン

登録利用者の方は、利用者番号・パスワードを入力し「ログイン」ボタンを押してください。
照会のみの方は、「照会のみの方はこちら」より各種照会が行えます。

〇〇市体育施設予約システム

[ログイン入力へ](#)

【サービス停止のお知らせ】
4月26日(火)0:00～12:00 システム保守作業のため、携帯電話からの施設予約サービスや空き照会を停止します。
(電話・FAX、パソコン通信、街頭端末は通常通りお使いいただけます。)

【〇〇市のスポーツ施設利用申込に関するシステム変更について】
平素より〇〇市営のスポーツ施設をご利用いただきましてありがとうございます。
さて、〇〇市では、よりおおくの方々にスポーツ施設をご利用いただくため、平成24年1月からシステムが変更されましたのでよろしくお願いします。
利用者の方々におかれましては、ご理解とご協力をお願いします。

【ログインについて】
利用者番号とパスワードを入力後、「ログインボタン」を押してください。

※利用者番号には半角数字、パスワードには半角英数字で入力してください。

【ログインについて】
利用者番号とパスワードを入力後、「ログインボタン」を押してください。

※利用者番号には半角数字、パスワードには半角英数字で入力してください。

利用者番号

パスワード

【照会のみの方はこちら】
利用者登録の有無に関わらず、どなたでもご利用いただけます。



携帯ウェブ操作例 (抽選申込)

● 処理選択

「抽選申込」を選択し、「選択決定」ボタンを押してください。

処理選択

処理選択

以下の処理から一つを選択し、[選択決定ボタン]を押してください。

【先着順予約・取消・利用実績照会】

- 空き照会・予約
施設の空き状況を確認し、先着順利用申込ができます。
- 予約照会・取消
利用が確定した申込を確認・取消できます。
- 利用実績照会
前月、前々月分の利用実績を表示します。

[選択決定へ](#)

【抽選】

- 抽選申込
施設利用抽選の参加を申し込みます。
- 抽選照会確定
申し込まれた抽選内容の確認と、抽選結果を確定します。

[選択決定へ](#)

【利用者設定変更・更新】

- 利用者設定変更
利用者情報の設定を変更します。
- 利用者登録継続申請
ログインしている利用者の継続申請を行います。
- 利用者登録廃止申請
ログインしている利用者の廃止申請を行います。

[選択決定へ](#)

【その他】

- 本日のお知らせ
本日の各施設からのお知らせを表示します。

● 申込方法選択

施設の検索方法を選択し、「選択決定」ボタンを押してください。
(この例では「利用目的から絞り込む」で説明)

申込方法選択

抽選申込方法の一つを選択し、「選択決定」ボタンを押してください。

<input type="radio"/> 利用目的から絞り込む
<input type="radio"/> お気に入りの施設で申し込む

[処理選択に戻る](#)

●利用目的選択（大分類選択）

利用目的の大分類を選択し、「選択決定」ボタンを押してください。

利用目的選択

大分類を選択すると、小分類の候補が表示されます。
大分類を一つ選択し、[選択決定ボタン]を押してください。

大分類

<input type="radio"/>	屋内球技
<input type="radio"/>	テニス

[処理選択に戻る](#)

●利用目的選択（小分類選択）

利用目的の小分類を選択し、「選択決定」ボタンを押してください。

利用目的選択	
利用目的である小分類を一つ選択し、 [選択決定ボタン]を押してください。	
大分類	
テニス	
小分類	
<input type="radio"/>	テニス
<input type="radio"/>	硬式テニス
<input type="radio"/>	軟式テニス
<input type="radio"/>	ソフトテニス
<input type="radio"/>	グラウンドテニス
<input type="button" value="選択決定"/> <input type="button" value="前に戻る"/>	
処理選択に戻る	

●グループ選択

選択した利用目的に該当した施設グループが表示されます。

抽選申込を行うグループを選択し、「選択決定」ボタンを押してください。

施設絞り込み(グループ選択)

グループを一つ選択し、[選択決定ボタン]を押してください。

○〇市 テニスコート

[処理選択に戻る](#)

●場所選択

抽選申込みをする場所を一つ以上選択し、「選択決定」ボタンを押してください。

2 施設以上選択時 ⇒ ●抽選申込対象選択 へ

1 施設のみ選択時 ⇒ ●抽選申込対象区分選択 へ

施設絞り込み(場所選択)

抽選申込をする場所を一つ以上選択し、「選択決定ボタン」を押してください。

<input type="checkbox"/>	〇〇スポーツセンター	テニスコート
<input type="checkbox"/>	□□□公園	テニスコート

[処理選択に戻る](#)

●抽選申込対象選択

抽選申込を行う施設を選択し、「選択決定」ボタンを押してください。

⇒ ●抽選申込対象区分選択 へ

抽選申込対象選択

抽選申込をする場合、場所を一つ選択し、「選択決定ボタン」を押してください。

○○○スポーツセンター

テニスコート

【本日のお知らせ】
5/1～7/31までは工事のため駐車場は使用できません。

2010年10月13日(水)

- 10(10) 08:00～09:00
- 10(10) 09:00～11:00
- 10(10) 11:00～13:00
- 10(10) 13:00～15:00
- 10(10) 15:00～17:00
- 10(10) 17:00～19:00
- 10(10) 19:00～21:00

[\[選択決定ボタン\]へ](#)

○○○○公園

テニスコート

【本日のお知らせ】
5/1～7/31までは工事のため駐車場は使用できません。

2010年10月13日(水)

- 10(10) 08:00～09:00
- 10(10) 09:00～11:00
- 10(10) 11:00～13:00
- 10(10) 13:00～15:00
- 10(10) 15:00～17:00
- 10(10) 17:00～19:00
- 10(10) 19:00～21:00

[\[選択決定ボタン\]へ](#)

凡例

- …空いています
(数字は、残り面数[総面数])
- ×…抽選申込できません
- 休…休館日です
- …施設を利用できません

2010年 10月 13日

[処理選択に戻る](#)

●抽選申込対象区分選択

抽選申込を行う日時を選択し、「選択決定」ボタンを押してください。

抽選申込対象区分選択

抽選申込みする時間帯を選択し、[選択決定ボタン]を押してください。
時間帯任意で抽選申込を行う場合は、[時間帯任意ボタン]を押してください。
曜日指定で抽選申込を行う場合は、[曜日指定ボタン]を押してください。

〇〇スポーツセンター

テニスコート

【本日のお知らせ】
5/1～7/31までは工事のため駐車場は使用できません。

2010年10月13日(水)

<input type="checkbox"/>	6(10)	08:00～09:00
<input checked="" type="checkbox"/>	10(10)	09:00～11:00
<input type="checkbox"/>	10(10)	11:00～13:00
<input type="checkbox"/>	10(10)	13:00～15:00
<input type="checkbox"/>	10(10)	15:00～17:00
<input type="checkbox"/>	10(10)	17:00～19:00
<input type="checkbox"/>	10(10)	19:00～21:00

[\[選択決定ボタン\]へ](#)

凡例:
…空いています
(数字は、残り面数[総面数])
…空いていますが、抽選申込対象外です
×…抽選申込できません
休…休館日です
-…施設を利用できません

2010年 10月 13日

[処理選択に戻る](#)

● 申込内容確認

抽選申込内容を確認し、「申込内容確定」ボタンを押してください。

申込内容確認

下記の抽選申込対象時間帯をご確認ください。確認後、[申込内容確定ボタン]を押してください。
(申込内容確定ボタンは2度押ししないでください)
面数を変更する場合は、面数を選択してください。

〇〇スポーツセンター

施設名 テニスコート
日付-時間帯
 2010年10月13日
 09:00~11:00
 面 (空き10面)

抽選申込内容

ジャンル
テニス

お気に入り登録

申込対象の施設群をお気に入り施設として登録できます。
 お気に入り登録をする。

[処理選択に戻る](#)

●抽選申込完了

完了画面が表示されれば、抽選申込みは完了です。

抽選申込完了

抽選申込を受け付けました。

抽選申込番号

2010-000027

[処理選択に戻る](#)



携帯ウェブ操作例 (空き照会・予約)

●処理選択

「空き照会・予約」を選択し、「選択決定」ボタンを押してください。

処理選択

処理選択

以下の処理から一つを選択し、[選択決定ボタン]を押してください。

【先着順予約・取消・利用実績照会】

空き照会・予約
施設の空き状況を確認し、先着順利用申込ができます。

予約照会・取消
利用が確定した申込を確認・取消できます。

利用実績照会
前月、前々月分の利用実績を表示します。

[選択決定へ](#)

【抽選】

抽選申込
施設利用抽選の参加を申し込みます。

抽選照会確定
申し込まれた抽選内容の確認と、抽選結果を確定します。

[選択決定へ](#)

【利用者設定変更・更新】

利用者設定変更
利用者情報の設定を変更します。

利用者登録継続申請
ログインしている利用者の継続申請を行います。

利用者登録廃止申請
ログインしている利用者の廃止申請を行います。

[選択決定へ](#)

【その他】

本日のお知らせ
本日の各施設からのお知らせを表示します。

●照会方法選択

施設の検索方法を選択し、「選択決定」ボタンを押してください。
(この例では「利用目的から絞り込む」で説明)

照会方法選択

空き状況照会方法を一つ選択し、[選択決定ボタン]を押してください。

<input type="radio"/> 利用目的から絞り込む
<input type="radio"/> お気に入りの施設で照会する

[処理選択に戻る](#)

●利用目的選択（大分類選択）

利用目的の大分類を選択し、「選択決定」ボタンを押してください。

利用目的選択

大分類を選択すると、小分類の候補が表示されます。
大分類を一つ選択し、[選択決定ボタン]を押してください。

大分類

<input type="radio"/>	屋内球技
<input type="radio"/>	テニス

[処理選択に戻る](#)

●利用目的選択（小分類選択）

利用目的の小分類を選択し、「選択決定」ボタンを押してください。

利用目的選択

利用目的である小分類を一つ選択し、
[選択決定ボタン]を押してください。

大分類

テニス

小分類

<input type="radio"/>	テニス
<input type="radio"/>	硬式テニス
<input type="radio"/>	軟式テニス
<input type="radio"/>	ソフトテニス
<input type="radio"/>	グラウンドテニス

[処理選択に戻る](#)

●場所選択

空き状況を照会する場所を一つ以上選択し、「選択決定」ボタンを押してください。

2施設以上選択時 ⇒ ●施設別空き状況照会 へ

1施設のみ選択時 ⇒ ●予約対象区分選択 へ

施設絞り込み(場所選択)

空き状況を照会する場所を一つ以上選択し、[選択決定ボタン]を押してください。

<input type="checkbox"/>	〇〇スポーツセンター	テニスコート
<input type="checkbox"/>	□□□公園	テニスコート

[処理選択に戻る](#)

●施設別空き状況照会

施設申込を行う施設を選択し、「選択決定」ボタンを押してください。

⇒ ●予約対象区分選択 へ

施設別空き状況照会

予約する場合は、場所を一つ選択し、[選択決定ボタン]を押してください。

●●●スポーツセンター

テニスコート

【本日のお知らせ】
5/1～7/31までは工事のため駐車場は使用できません。

2010年10月13日(水)

- 10(10) 08:00～09:00
- 10(10) 09:00～11:00
- 10(10) 11:00～13:00
- 10(10) 13:00～15:00
- 10(10) 15:00～17:00
- 10(10) 17:00～19:00
- 10(10) 19:00～21:00

[\[選択決定ボタン\]へ](#)

●□□□公園

テニスコート

【本日のお知らせ】
5/1～7/31までは工事のため駐車場は使用できません。

2010年10月13日(水)

- 10(10) 08:00～09:00
- 10(10) 09:00～11:00
- 10(10) 11:00～13:00
- 10(10) 13:00～15:00
- 10(10) 15:00～17:00
- 10(10) 17:00～19:00
- 10(10) 19:00～21:00

[\[選択決定ボタン\]へ](#)

凡例:
○…空いています
(数字は、残り面数[総面数])
×…予約済みです
予…既定日時に空きになります
休…休館日です
-…施設を利用できません

2010年 10月 13日
表示

選択決定 前に戻る

[処理選択に戻る](#)

●予約対象区分選択

予約申込を行う日時を選択し、「選択決定」ボタンを押してください。

予約対象区分選択

予約する場合は、場所を一つ選択し、[選択決定ボタン]を押してください。

〇〇スポーツセンター

テニスコート

【本日のお知らせ】
5/1～7/31までは工事のため駐車場は使用できません。

2010年10月13日(水)

<input type="checkbox"/>	6(10)	08:00～09:00
<input checked="" type="checkbox"/>	10(10)	09:00～11:00
<input type="checkbox"/>	10(10)	11:00～13:00
<input type="checkbox"/>	10(10)	13:00～15:00
<input type="checkbox"/>	10(10)	15:00～17:00
<input type="checkbox"/>	10(10)	17:00～19:00
<input type="checkbox"/>	10(10)	19:00～21:00

[\[選択決定ボタン\]へ](#)

凡例:
…空いています
(数字は、残り面数[総面数])
…空いていますがウェブサイトからの予約申込対象外です
×…予約済みです
予…既定日時に空きになります
休…休館日です
-…施設を利用できません

2010年 10月 13日

[処理選択に戻る](#)

●申込内容入力1

予約対象時間帯をご確認のうえ、申込内容を入力し、「選択決定」ボタンを押してください。
※次画面へ続きます

申込内容入力

下記の子約対象時間帯をご確認の上、
申込内容を入力してください。
入力後、[選択決定ボタン]を押してください。
面数を変更する場合は、面数を選択してください。

テニスコート

○○スポーツセンター

施設名 テニスコート

日付-時間帯
 2010年10月13日
 09:00~11:00
 面(空き10面)

[処理選択に戻る](#)

● 申込内容入力 2

申込内容を入力し、「申込内容確認」ボタンを押してください。

申込内容入力

申込内容を入力してください。
入力後、[申込内容確認ボタン]を押してください。

予約申込内容

ジャンル
テニス

利用人数
 人
(半角数字2文字)

セット数
 セット
(半角数字2文字)

※利用人数が99人以上のときは、98と入力してください。

お気に入り登録

申込対象の施設群をお気に入り施設として登録できます。

お気に入り登録をする。

[処理選択に戻る](#)

●料金確認

利用料金と申込内容をご確認のうえ、「利用規約を承認します」にチェックを付けた後、「申込」ボタンを押してください。

※利用規約を確認する場合は、「利用規約の表示」ボタンを押してください。

料金確認

下記の子約対象時間帯ごとの利用料金と申し込み内容、利用規約をご確認後、「利用規約を承認します」にチェックを付け、[申込ボタン]を押してください。

〇〇スポーツセンター

施設名 テニスコート
日付-時間帯 2010年10月13日
09:00~11:00
3面
施設料金 10,950円
付帯料金 2,200円

合計金額(税込み)

施設料金 10,950円
付帯料金 2,200円
減免率 50%

予約申込内容

ジャンル テニス
利用人数 11人
セット数 22セット

ジャンル テニス
利用人数 11人
セット数 22セット

【取消料について】
取消料は利用日の「10日前」まで必要ありません。
取消料の「9日前~利用日当日」までは、利用料と同額の取消料を徴収させていただきます。

利用規約を承認します。

[処理選択に戻る](#)

●予約完了

完了画面が表示されれば、予約申込は完了です。

予約完了
予約を受け付けました。
予約番号(許可番号)
2010-000193-00
合計金額: 13,150円 引落予定日: 2010年11月〇日(〇)
<input type="button" value="同条件で予約"/> <input type="button" value="別条件で予約"/>
<input type="button" value="予約一覧照会"/> <input type="button" value="照会方法選択に戻る"/>
処理選択に戻る

メ モ

A series of horizontal dashed lines for writing, consisting of 15 lines spaced evenly down the page.

お問い合わせ先

○五月山体育館 池田市綾羽2丁目7-1

TEL 072 (754) 3336

○総合スポーツセンター 池田市荘園2丁目7-30

TEL 072 (761) 5137

○池田市役所 池田市城南1-1-1

TEL 072 (752) 1111